

COPIA

**DELIBERAZIONE DI ASSEMBLEA CONSORZIALE
n. 4 del 19-04-2021**

“APPROVAZIONE DEL RENDICONTO DI GESTIONE ANNO 2020”

Il giorno
del mese di **aprile**
duemilaventuno,
presso la Sala
Biblioteca Civica di
si è riunita
Consorziale,
nelle forme di legge.

	enti soci	quote	rappresentanti	presenti	n. quote
1	ABANO TERME	20	Cristina Pollazzi	1	20
2	ALBIGNASEGO	26	Diego Bevilacqua	1	26
3	ARQUA' PETRARCA	2	Luca Callegaro - Sindaco	0	0
4	BATTAGLIA TERME	4	Michela Bottaro	1	4
5	CADONEGHE	16	Sara Ranzato	1	16
6	CARTURA	5	Pasqualina Franzolin - Sindaco	0	0
7	CASALSERUGO	5	Federico Nicolè	1	5
8	CERVARESE S. CROCE	6	Massimo Campagnolo - Sindaco	0	0
9	CURTAROLO	7	Manuele Bagarollo	1	7
10	DUE CARRARE	9	Alice Carpanese	1	9
11	GALZIGNANO TERME	4	Stefania Lunardi	1	4
12	LEGNARO	9	Alessia Morandin	1	9
13	LIMENA	8	Daniela Favaro	1	8
14	MASERA' DI PADOVA	9	Mattia Varotto	1	9
15	MESTRINO	12	Roberta Sarasin	1	12
16	MONSELICE	18	Andrea Parolo	1	18
17	MONTEGROTTO TERME	12	Riccardo Mortandello - Sindaco	1	12
18	NOVENTA PADOVANA	11	Raffaella Cabbia Fiorin	1	11
19	PONTE S. NICOLO'	14	Catia Zoppello	1	14
20	ROVOLON	5	Cristina Martin	0	0
21	RUBANO	17	Chiara Buson	1	17
22	SACCOLONGO	5	Moira Trefoloni	0	0
23	SAONARA	10	Maria Rita Zanardi	1	10
24	SELVAZZANO DENTRO	23	Giacomo Rodighiero	1	23
25	TEOLO	9	Moreno Valdisolo	0	0
26	TORREGLIA	6	Resy Bettin	1	6
27	VEGGIANO	5	Ermelinda Gentile	1	5
28	VIGODARZERE	13	Fabio Badin	0	0
29	VIGONZA	23	Maria Catia Facco	1	23
30	VO'	3	Giuliano Martini - Sindaco	0	0
		36		22	268
31	ESTE	11,5	Stefano Baccini	1	11,5
32	BOARA PISANI	1,7	Giovanni Dal Toso	1	1,7
33	BORGO VENETO	5	Michele Sigolotto - Sindaco	0	0
34	CASALE DI SCODOSIA	3,5	Roberta Rodighiero	1	3,5
35	GRANZE	1,4	Damiano Fusaro - Sindaco	1	1,4
36	MASI	1,3	Giuliana Balbo	1	1,3
37	MEGLIADINO S. VITALE	1,3	Silvia Mizzon - Sindaco	0	0
38	MERLARA	1,9	Nora Gobbi	1	1,9
39	MONTAGNANA	6,4	Loredana Borghesan - Sindaco	0	0
40	OSPEDALETTO EUGANEO	4	Giacomo Scapin - Sindaco	0	0
41	PONSO	1,7	Erica Brusco	1	1,7
42	POZZONOVO	2,5	Raffaele Lusiani	0	0
43	SAN PIETRO VIMINARIO	2,2	Federico Curzio - Sindaco	1	2,2
44	SANT'ELENA	1,8	Irene Bertazzolo	1	1,8
45	SANT'URBANO	1,4	Dionisio Fiocco - Sindaco	0	0
46	SOLESINO	5	Luana Levis	0	0
47	STANGHELLA	2,9	Renzo Pivetta	0	0
48	TRIBANO	3,1	Mirca Zenna	1	3,1
49	URBANA	1,5	Michele Danielli - Sindaco	0	0
50	VESCOVANA	1,3	Antonio Cavestro	1	1,3
51	VILLA ESTENSE	1,6	Vincenzo Contegiacomo	1	1,6
		63,0		12	33
52	CITTADELLA	4,4	Francesca Pavan	0	0
		383,4		34	301

diciannove
dell'anno
alle ore 19:00,
Seminari della
Abano Terme,
l'Assemblea
convocata

Il prof. Giovanni Ponchio, Presidente del Consorzio, riconosciuta legale l'adunanza, dichiara l'apertura dei lavori sul punto 2 dell'ordine del giorno. È segretario della seduta il Direttore del Consorzio Daniele Ronzoni.
Sono nominati scrutatori: Maria Rita Zanardi e Stefano Baccini.

Oggetto: Deliberazione di Assemblea n. 4 del 19 aprile 2021: “Approvazione del Rendiconto di gestione anno 2020”

Ai sensi dell'art. 4 del Regolamento per il funzionamento dell'Assemblea Consortile modificato con deliberazione n. 2 del 22 giugno 2020, l'Assemblea si svolge in videoconferenza e il Presidente dà atto che:

- a) tale modalità era indicata nell'avviso di convocazione dell'Assemblea;
- b) sono presenti nello stesso luogo della riunione il Presidente e il Direttore, o chi ne fa le veci, che provvederanno alla formazione e sottoscrizione del verbale;
- c) è possibile identificare con certezza tutti i soggetti partecipanti, regolare l'andamento dello svolgimento della riunione, constatare e proclamare i risultati delle votazioni;
- d) è possibile per tutti i partecipanti intervenire nella discussione, ricevere, visionare o trasmettere documenti sia che siano presenti presso la sede consortile sia collegati in audio videoconferenza o in sola audio conferenza.

Entra il rappresentante del Comune di Maserà di Padova.

Il Presidente dà atto della presenza del numero legale della seduta, sia nel numero dei presenti sia nelle quote rappresentate, essendo 34 (trentaquattro) i rappresentanti presenti e votanti portatori di complessive 301 (trecentouno) quote, rispettando quindi i limiti rispettivamente di 13 rappresentanti portatori di 96,4 quote, la quale si svolge in videoconferenza sulla piattaforma Gotomeeting al link, comunicato nella lettera di convocazione, <https://global.gotomeeting.com/join/763577613>.

Il Presidente avvia la discussione sul del rendiconto di gestione 2020, in merito al quale il CdA consortile ha approvato, con deliberazione n. 12 del 29 marzo 2021, l'apposita Relazione e lo schema di rendiconto, in adempimento di quanto disposto dal T.U. 267/2000, messa a disposizione, tramite pubblicazione sul sito del Consorzio, di tutti gli Enti associati contemporaneamente alla convocazione dell'odierna Assemblea.

Il Presidente incarica il Direttore a dare illustrazione della Relazione del CdA e a fornire gli essenziali riferimenti presenti nella relazione sottoscritta dal Revisore dei conti, dottoressa Caterina Saraco, sul Rendiconto economico.

Il Direttore spiega che, stante le restrizioni conseguenti alla pandemia, nel 2020 sono state realizzate meno attività rispetto agli anni precedenti e quindi ritiene di dover lasciare spazio all'illustrazione di un nuovo progetto avviatosi nel 2020.

Per far questo, cede la parola alla dottoressa Lajla Pagini, Capo Unità Affari Generali del Comune di Vigonza, che presenta il progetto di riordino dell'Archivio del Comune di Vigonza. La dottoressa Pagini spiega che, grazie alla collaborazione del Consorzio, l'Ente ha potuto avviare un'attività di sfoltimento dell'Archivio che ha consentito di recuperare spazio e di rendere più facile il reperimento dei documenti archiviati. Oltre a ciò, va sottolineato che il Comune ha usufruito di un costo orario inferiore a quanto emerso nel corso di un'indagine di mercato.

La rappresentante del Comune di Battaglia Terme chiede chiarimenti sulla spesa per il personale. Il Direttore spiega che il personale del Consorzio è composto da: il Direttore, part time al 50%, un istruttore direttivo arrivato il 31/10/2020 in mobilità dal Comune di Cadoneghe, due assistenti di biblioteca che si occupano della catalogazione e della gestione degli acquisti centralizzati e un istruttore amministrativo che si occupa della contabilità. Inoltre per 4 ore alla settimana prestano

la loro collaborazione: un istruttore direttivo del Comune di Vigodarzere come supporto per la Ragioneria e un istruttore amministrativo per la Segreteria.

Non essendoci da parte dei presenti ulteriori richieste di precisazioni o approfondimenti, il Presidente, nel prendere atto dell'eshaustività di quanto riferito e documentato, propone l'approvazione del presente atto deliberativo con allegato il Rendiconto composto dal Conto economico e del patrimonio 2020 e da tutti gli altri allegati previsti dalla normativa, che fanno parte integrante e sostanziale del presente provvedimento.

L'ASSEMBLEA CONSORTILE

In applicazione delle disposizioni previste dall'art. 227 del T.U. n. 267/2000 relative alla formazione del Rendiconto della gestione, comprendente il conto del bilancio, il conto economico e il conto del patrimonio;

Preso atto della documentazione elencata nelle premesse, la quale, allegata al presente atto deliberativo, ne diventa parte integrante;

Viste, specificatamente:

- la Relazione illustrativa, approvata dal CdA con deliberazione n. 12 del 29.03.2021, in adempimento di quanto disposto dal T.U. 267/2000;
- la Relazione del Revisore dei conti attestante la corrispondenza del rendiconto alle risultanze della gestione;

Richiamate la Deliberazione di AC n. 6 del 22.06.2020 "*Assestamento generale di bilancio e salvaguardia degli equilibri per l'esercizio 2020 ai sensi degli artt. 175, comma 8, e 193 del D.Lgs. n. 267/2000*" e la Deliberazione di AC n. 9 del 26.11.2020 "*Assestamento generale di bilancio e salvaguardia degli equilibri per l'esercizio 2020 ai sensi degli artt. 175, comma 8, e 193 del D.Lgs. n. 267/2000*";

Rilevato che l'esercizio si chiude con l'avanzo di amministrazione pari a €. 57.530,69=;

Richiamato l'articolo 227, comma 2, del d.Lgs. 18/08/2000, n. 267 e l'articolo 18, comma 1, lett. b), del d.Lgs. 23/06/2011, n. 118, i quali prevedono che gli enti locali deliberano, entro il 30 aprile dell'anno successivo, il rendiconto della gestione composto dal conto del bilancio, dal conto economico e dallo stato patrimoniale;

Dato atto altresì che l'Ente non ha debiti fuori bilancio al 31.12.2020;

Dato atto che con Determinazione del Direttore n. 28 del 29.01.2021 si è provveduto alla parificazione dei conti resi per l'anno 2020 dal tesoriere consortile e dall'economista consortile, i cui rendiconti sono agli atti dell'Ente;

Acquisito infine il parere del Direttore del Consorzio in ordine alla regolarità tecnica e a quella contabile dell'atto, come previsto dalle norme fissate nel T.U. 267/2000;

Visto il parere favorevole del Revisore consortile;

Messa ai voti l'approvazione del Rendiconto di gestione anno 2020, con le risultanze e gli allegati appena sopra indicati;

Dato atto che la votazione, espressa per appello nominale, ossia mediante chiamata per nome di ciascun rappresentante, il quale ha espresso verbalmente il proprio voto, favorevole o contrario o astenuto, essendo 34 (trentaquattro) i presenti votanti, rappresentativi di complessive 301 (trecentouno) quote, da parte dei 34 (trentaquattro) presenti, rappresentanti di complessive 301 (trecentouno) quote, ha dato il seguente esito:

- voti favorevoli: n. 34;
- voti di astensione: nessuno;
- voti contrari: n. nessuno,

DELIBERA

1. di approvare il Rendiconto di gestione dell'esercizio finanziario 2020, accompagnato dagli allegati sopra indicati, che fanno parte integrante della presente deliberazione;

2. di dare atto che il conto del bilancio dell'esercizio 2020 si chiude con un avanzo di amministrazione di € 57.530,69, così come risulta dal seguente prospetto riassuntivo della gestione finanziaria:

		GESTIONE		
		RESIDUI	COMPETENZA	TOTALE
Fondo cassa al 1° gennaio				89.686,89 81.793,49
RISCOSSIONI	(+)	2894.454,25	828.638,51	1.113.092,76
PAGAMENTI	(-)	152.425,80	809.472,83	961.898,63
SALDO DI CASSA AL 31 DICEMBRE	(=)			240.881,02
PAGAMENTI per azioni esecutive non regolarizzate al 31 dicembre	(-)			0,00
FONDO DI CASSA AL 31 DICEMBRE	(=)			240.881,02
RESIDUI ATTIVI	(+)	4.239,40	227.855,18	232.094,58
RESIDUI PASSIVI	(-)	4.556,16	254.897,90	259.454,06
FONDO PLURIENNALE VINCOLATO PER SPESE CORRENTI	(-)			155.990,85
FONDO PLURIENNALE VINCOLATO PER SPESE IN CONTO CAPITALE ⁽¹⁾	(-)			0,00
RISULTATO DI AMMINISTRAZIONE AL 31 DICEMBRE 2019 (A)	(=)			57.530,69

Composizione del risultato di amministrazione al 31 dicembre 2019:	
Parte accantonata	
Fondo crediti di dubbia esigibilità al 31/12/2018	0,00
Accantonamento residui perenti al 31/12/2018 (solo per le regioni)	0,00
Fondo anticipazioni liquidità DL 35 del 2013 e successive mod.	0,00
Fondo perdite società partecipate	0,00
Fondo contenzioso	0,00
Altri accantonamenti	0,00
Totale parte accantonata (B)	0,00
Parte vincolata	
Vincoli derivanti da leggi e dai principi contabili	0,00
Vincoli derivanti da trasferimenti	0,00
Vincoli derivanti dalla contrazione di mutui	0,00
Vincoli formalmente attribuiti dall'ente	0,00
Altri vincoli da specificare	28.222,28
Totale parte vincolata (C)	28.222,28
Parte destinata agli investimenti	0,00
Totale parte destinata agli investimenti (D)	0,00
Totale parte disponibile (E=A-B-C-D)	29.308,41
Se E è negativo, tale importo è iscritto tra le spese del bilancio di previsione come disavanzo da ripianare	

3. che, nel prendere atto dell'avanzo di amministrazione ammontante in €. 57.530,69=, si riserva l'adozione dei provvedimenti conseguenti al risultato di amministrazione, con le modalità e nei termini previsti dalla vigente legislazione;

4. che dall'applicazione della contabilità economico-patrimoniale il risultato d'esercizio per l'anno 2020 è pari a - € 14.542,84 e il patrimonio netto è pari ad € 247.618,01;
5. di dare atto che con Determinazione del Direttore n. 28 del 29.01.2021 si è provveduto alla parificazione dei conti resi per l'anno 2020 dal Tesoriere consortile e dall'Economo consortile, i cui rendiconti sono agli atti dell'Ente.

Il Presidente propone inoltre di dare al presente provvedimento l'immediata eseguibilità, pertanto l'Assemblea, dato atto che la votazione, espressa per appello nominale, ossia mediante chiamata per nome di ciascun rappresentante, il quale ha espresso verbalmente il proprio voto, favorevole o contrario o astenuto, essendo 34 (trentaquattro) i presenti votanti, rappresentativi di complessive 301 (trecentouno) quote, da parte dei 34 (trentaquattro) presenti, rappresentanti di complessive 301 (trecentouno) quote, ha dato il seguente esito:

- voti favorevoli: n. 34;
- voti di astensione: nessuno;
- voti contrari: nessuno,

DELIBERA di dare al presente provvedimento, stante l'urgenza, l'immediata eseguibilità.

Il presente verbale è letto, approvato e sottoscritto dal Presidente e dal Segretario della seduta assembleare.

IL Presidente
F.to Ponchio Giovanni

IL Direttore
F.to Ronzoni Daniele

PARERE DEL DIRETTORE

Ai sensi della normativa disposta nel Testo Unico delle leggi degli enti locali, approvato con il D.lgs 18 agosto 2000, n. 267 e successive variazioni;
Richiamate inoltre le proprie competenze assegnate dallo Statuto vigente;

Sulla proposta della presente Deliberazione assembleare

Si esprime parere Favorevole
in ordine alla sua regolarità tecnica

Si esprime parere Favorevole
in ordine alla sua regolarità contabile

Il Direttore del Consorzio
F.to **Ronzoni Daniele**

CERTIFICATO DI PUBBLICAZIONE

Si dichiara che la presente deliberazione è stata pubblicata nell'apposita bacheca del sito web consortile per la durata di 15 giorni dal 26-04-2021.

Il Direttore del Consorzio
F.to **Ronzoni Daniele**

CERTIFICATO DI ESECUTIVITA'

La presente deliberazione, pubblicata a norma di legge e priva di opposizioni e reclami, diviene esecutiva a termini di legge il 19-04-2021.

Il Direttore del Consorzio
F.to **Ronzoni Daniele**

CONSORZIO BIBLIOTECHE PADOVANE ASSOCIATE

RELAZIONE DEL CONSIGLIO DI AMMINISTRAZIONE RENDICONTO DI GESTIONE 2020

Deliberazione di CdA n. 12 del 29/03/2021

I PARTE - RELAZIONE ECONOMICA

ENTRATE E SPESE

Nel Bilancio consortile:

> le **Entrate correnti di previsione**, al Titolo II e III (il Tit. I non è di pertinenza dei consorzi), sono state di complessivi € 1.079.408,34=, mentre le **Entrate correnti accertate** (tolto l'ammontare dell'avanzo effettivo di amministrazione 2019 applicato al Bilancio 2020), sono state di complessivi € 1.010.357,45=, con una minore entrata pari a € 69.050,89=. Il rapporto tra Entrate accertate e Entrate previste è quindi pari al 93,60%. Alle minori entrate di € 69.050,89 viene aggiunta l'economia su residui attivi inesigibili per € 11.249,58 determinando quindi una minore entrata di € 80.300,37.

> le **Spese correnti e in conto capitale di previsione** (Titoli I e II) sono state di complessivi € 1.308.395,09, mentre le **Spese correnti e in conto capitale impegnate** sono state di complessivi € 1.018.234,49 con una differenza di € 290.160,60 di cui € 155.990,85 costituiscono fondo pluriennale vincolato. Il rapporto tra Spese impegnate e Spese previste è pari al 77,82%.

Le minori Spese di € 290.160,60 di cui € 155.990,85 destinati a FPV, a cui vanno aggiunte le economie sugli impegni anni precedenti pari a € 3.661,41, risultano essere complessivamente di € 293.822,01= di cui € 155.990,85 destinati a FPV.

Le minori Entrate correnti di € 69.050,89=, vanno quindi sommate alle minori "Spese correnti e in conto capitale" calcolate nella differenza tra previsione e accertamento e indicate in € 290.160,60= di cui € 155.990,85 destinate a FPV determinano il **risultato della gestione di Competenza che è di + € 65.118,96=** che, con la gestione dei Residui (- € 7.588,17) presenta un Conto Consuntivo finale che si chiude con un **Avanzo di amministrazione di € 57.530,69=**.

PROSPETTO DELLE ENTRATE E DELLE USCITE ACCERTATE

ENTRATE	ACCERTAMENTI	SPESE	IMPEGNI
Fondo di cassa all'inizio dell'esercizio			
Utilizzo avanzo di amministrazione	72.793,88	Disavanzo di amministrazione	0,00
Fondo pluriennale vincolato di parte corrente ⁽¹⁾	156.192,87		
Fondo pluriennale vincolato in c/capitale ⁽¹⁾	0,00		
Titolo 1 - Entrate correnti di natura tributaria, contributiva e perequativa	0,00	Titolo 1 - Spese correnti	1.012.255,94
Titolo 2 - Trasferimenti correnti	285.879,16	Fondo pluriennale vincolato in parte corrente ⁽²⁾	155.990,85
Titolo 3 - Entrate extratributarie	724.478,29		
		Titolo 2 - Spese in conto capitale	5.978,55

Titolo 4 - Entrate in conto capitale	0,00	Fondo pluriennale vincolato in c/capitale (2)	0,00
Titolo 5 - Entrate da riduzione di attività finanziarie	0,00	Titolo 3 - Spese per incremento di attività finanziarie	0,00
Totale entrate finali	1.010.357,45	Totale spese finali	1.174.225,34
Titolo 6 - Accensione di prestiti	0,00	Titolo 4 - Rimborso di prestiti	0,00
Titolo 7 - Anticipazioni da istituto tesoriere/cassiere	0,00	Titolo 5 - Chiusura Anticipazioni da istituto tesoriere/cassiere	0,00
Titolo 9 - Entrate per conto di terzi e partite di giro	46.136,24	Titolo 7 - Spese per conto terzi e partite di giro	46.136,24
Totale entrate dell'esercizio	1.056.493,69	Totale spese dell'esercizio	1.064.370,73
TOTALE COMPLESSIVO ENTRATE	1.285.480,44	TOTALE COMPLESSIVO SPESE	1.220.361,58
DISAVANZO DELL'ESERCIZIO	0,00	AVANZO DI COMPETENZA/FONDO DI CASSA	65.118,86
TOTALE A PAREGGIO	1.285.480,44	TOTALE A PAREGGIO	1.285.480,44

- **Risultati della gestione**

- Saldo di cassa

La gestione di cassa verifica l'entità degli incassi e dei pagamenti e il suo risultato corrisponde al fondo di cassa di fine esercizio o, in caso di risultato negativo, con l'anticipazione di tesoreria.

Il saldo di cassa al 31/12/2020 risulta così determinato:

		GESTIONE		
		RESIDUI	COMPETENZA	TOTALE
Fondo di cassa al 1° gennaio				89.686,89
RISCOSSIONI	(+)	284.454,25	828.638,51	1.113.092,76
PAGAMENTI	(-)	152.425,80	809.472,83	961.898,63
SALDO DI CASSA AL 31 DICEMBRE	(=)			240.881,02
PAGAMENTI per azioni esecutive non regolarizzate al 31 dicembre	(-)			0,00
FONDO DI CASSA AL 31 DICEMBRE	(=)			240.881,02

La situazione di cassa dell'Ente al 31.12 degli ultimi tre esercizi, evidenziando l'eventuale presenza di anticipazioni di cassa rimaste inestinte alla medesima data del 31.12 di ciascun anno, è la seguente:

Anticipazioni di tesoreria

2018	2019	2020
81.793,39	89.686,89	240.881,02
0,00	0,00	0,00

Il Consorzio non ha chiesto anticipazione di cassa per il triennio 2018/2020.

- Risultato della gestione di competenza

Con questo termine ci riferiamo a quella parte di gestione determinata dalle sole operazioni relative all'esercizio in corso, senza considerare quelle generate negli anni precedenti e non ancora concluse. La gestione di competenza evidenzia il "risultato della gestione di competenza" come differenza tra gli accertamenti e gli impegni di stretta pertinenza dell'esercizio e permette di valutare come sono state utilizzate le risorse. Il risultato di questa gestione, di norma, evidenzia la capacità dell'ente di prevedere flussi di entrata e di spesa sia nella fase di impegno /accertamento che di pagamento / riscossione, tali da consentire il principio di pareggio finanziario non solo in fase previsionale ma anche durante l'intero anno. L'art. 193 del D.Lgvo 267/2000 impone il rispetto durante la gestione e nelle variazioni di bilancio, del pareggio finanziario e di tutti gli equilibri stabiliti in bilancio per la copertura delle spese correnti e per il finanziamento degli investimenti. Al termine dell'esercizio una attenta gestione dovrebbe dar luogo ad un risultato di pareggio o positivo in grado di dimostrare la capacità dell'ente di conseguire un adeguato flusso di risorse tale da assicurare la copertura finanziaria degli impegni di spesa assunti. Quindi un risultato della gestione di competenza positivo evidenzia una equilibrata e corretta gestione, mentre un valore negativo trova generalmente giustificazione nel verificarsi di eventi imprevedibili che hanno modificato le previsioni attese.

Il risultato della gestione di competenza si ricava dai seguenti elementi:

	2020
Accertamenti di competenza	1.056.493,69
Impegni di competenza	1.064.370,73
Fondo pluriennale vincolato Entrata	156.192,87
Fondo pluriennale vincolato Spesa	155.990,85
Avanzo di Amm.Applicato	72.793,88
Saldo avanzo di competenza	65.118,86

Così dettagliati:

Dettaglio gestione di competenza		
		2020
Riscossioni	(+)	828.638,51
Pagamenti	(-)	809.472,83
<i>Differenza</i>	<i>[A]</i>	19.165,68
fondo pluriennale vincolato entrata	(+)	156.192,87
fondo pluriennale vincolato spesa	(-)	155.990,85
<i>Differenza</i>	<i>[B]</i>	202,02
Residui attivi	(+)	227.855,18
Residui passivi	(-)	254.897,90
<i>Differenza</i>	<i>[C]</i>	-27.042,72
Avanzo di Amm.ne Applicato		72.793,88
Saldo avanzo di competenza		65.118,86

La suddivisione tra gestione corrente ed in c/capitale del risultato di gestione di competenza 2020, integrata con la quota di avanzo dell'esercizio precedente applicata al bilancio, è la seguente:

EQUILIBRI DI BILANCIO		COMPETENZA ANNO 2020
Fondo pluriennale vincolato per spese correnti (di entrata)	(+)	156.192,87
Entrate titoli 1.00 – 2.00 – 3.00	(+)	1.010.357,45
Entrate in conto capitali per Contributi agli investimenti direttamente destinati al rimborso dei prestiti da amministrazioni pubbliche	(+)	0
Spese correnti	(-)	1.012.255,94
Fondo pluriennale vincolato di parte corrente (di spesa)	(-)	155.990,85
Rimborso Prestiti	(-)	0,00
Entrate di parte corrente destinate a spese di investimenti	(-)	0,00
A) Somma finale		- 1.696,47
Utilizzo avanzo di amministrazione per spese correnti)	(+)	63.662,49
Entrate di parte capitale destinate a spese correnti)	(+)	0,00
Entrate di parte correnti destinate a spese in conto capitale	(-)	0,00
Risultato di competenza		61.996,02
Utilizzo avanzo da amministrazione per spese di investimento	(-)	9.131,39
Spese in conto capitale		5.978,55
Fondo pluriennale vincolato in conto capitale (di spesa)	(-)	0,00
Spese per incremento di attività finanziarie	(-)	0,00
Disavanzo pregresso (presunto)	(-)	0,00
B) Saldo di parte capitale		3.152,84
RISULTATO DI COMPETENZA (A + B)		65.118,86

- Risultato di amministrazione

Il risultato di amministrazione dell'esercizio 2020, presenta un avanzo di Euro 57.530,69 come risulta dai seguenti elementi:

		GESTIONE		
		RESIDUI	COMPETENZA	TOTALE
Fondo di cassa al 1° gennaio				89.686,89
RISCOSSIONI	(+)	284.454,25	828.638,51	1.113.092,76
PAGAMENTI	(-)	152.425,80	809.472,83	961.898,63
SALDO DI CASSA AL 31 DICEMBRE	(=)			240.881,02
PAGAMENTI per azioni esecutive non regolarizzate al 31 dicembre	(-)			
FONDO DI CASSA AL 31 DICEMBRE	(=)			240.881,02
RESIDUI ATTIVI	(+)	4.239,40	227.855,18	232.094,58
RESIDUI PASSIVI	(-)	4.556,16	254.897,90	259.454,06
FONDO PLURIENNALE VINCOLATO PER SPESE CORRENTI	(-)			155.990,85
FONDO PLURIENNALE VINCOLATO PER SPESE IN CONTO CAPITALE	(-)			0,00
RISULTATO DI AMMINISTRAZIONE AL 31 DICEMBRE 2019 (A)	(=)			57.530,69
Composizione del risultato di amministrazione al 31 dicembre 2020				
Parte accantonata				
Fondo crediti di dubbia esazione al 31/12/2019				0,00
Accantonamento residui perenti al 31/12/2019 (solo per le regioni)				0,00
Fondo anticipazioni liquidità DL 35 del 2013 e successive modifiche e rifinanziamenti				0,00
Fondo perdite società partecipate				0,00
Fondo contezioso				0,00
Altri accantonamenti				0,00
			Totale parte accantonata (B)	0,00
Parte vincolata				
Vincoli derivanti da leggi e dai principi contabili				0,00
Vincoli derivanti da trasferimenti				0,00
Vincoli derivanti da contrazione di mutui				0,00
Vincoli formalmente attribuiti dall'ente				0,00
Altri vincoli da specificare				28.222,28
			Totale parte vincolata (C)	28.222,28
			Totale parte destinata agli investimenti (D)	0,00
			Totale parte disponibile (E)=(A)-(B)-(C)-(D)	29.308,41
Se E è negativo, tale importo è iscritto tra le spese del bilancio di previsione come disavanzo da ripianare				

Il risultato di amministrazione nell'ultimo triennio ha avuto la seguente evoluzione:

Evoluzione risultato amministrazione			
	2018	2019	2020
Risultato di amministrazione (+/-)	70.886,22	72.793,88	57.530,69
di cui:			
a) parte accantonata	0,00	0,00	0,00
b) Parte vincolata	43.657,20	44.662,49	28.222,28
c) Parte destinata			
e) Parte disponibile (+/-) *	27.229,02	28.131,39	29.308,41

Nel corso del 2020 l'Amministrazione ha destinato l'avanzo di € 72.793,88, deliberato nel 2019, per spese correnti in assestamento e regime di salvaguardia.

La previsione di € 10.000,00 prevista per il fondo contenzioso non è confluita nella parte accantonata dell'avanzo di amministrazione 2020, in quanto al 31.12.2020 non c'erano in essere contenzioni con il Consorzio.

- Gestione dei residui

La gestione residui misura l'andamento dei residui relativi agli esercizi precedenti. E' importante considerare l'andamento del tasso di smaltimento dei residui attivi, inteso come capacità e rapidità di riscossione dei crediti, e quello dei residui passivi, inteso come capacità e rapidità di pieno utilizzo delle somme impiegate.

Questa gestione è rivolta principalmente alla verifica delle condizioni di mantenimento di tutto o in parte delle somme a residuo attraverso il procedimento di riaccertamento dei residui, con il quale i vari responsabili devono verificare i presupposti per la loro sussistenza.

Il risultato complessivo della gestione viene quindi influenzato dal riaccertamento dei residui a seguito dell'esistenza di nuovi crediti (maggiori residui attivi) e dell'insussistenza di debiti (eliminazione di residui passivi) o di crediti (eliminazione di residui attivi).

L'entità dei residui iscritti dopo il riaccertamento ordinario ha subito la seguente evoluzione:

	iniziali	riscossi	eliminati	da riportare
Residui attivi	299.943,23	284.454,25	11.249,58	4.239,40
Residui passivi	160.643,37	152.425,80	3.661,41	4.556,16

- **Entrate Correnti**

Contributi dallo Stato	7.507,45	0,74%
Contributi dalla Regione Veneto	10.571,71	1,05%
Quote consortili degli associati	267.800,00	26,51%
Corresponsioni aggiuntive dei soci per servizi specifici	431.875,35	42,74%
Importo dei soci vincolato all'acquisto librario centralizzato	206.865,79	20,47%
Corresponsioni da enti non soci per servizi specifici	74.149,60	7,34%
Entrate varie e diverse	11.587,55	1,15%
Totale	1.010.357,45	100%

- **Spese correnti**

Le spese correnti comprendono tutte le somme necessarie per far fronte all'ordinaria attività dell'ente e ai vari servizi pubblici attivati.

La tabella riporta le spese del titolo I impegnate nell'esercizio suddivise nelle funzioni di appartenenza

La comparazione delle spese correnti, riclassificate per intervento, impegnate negli ultimi tre esercizi evidenzia:

spese correnti			
Classificazione delle spese		2020	%
101	Personale	130.262,18	10,03%
102	Imposte e tasse	14.700,00	1,13%
103	acquisto beni e servizi	936.338,13	72,12%
104	Trasferimenti correnti		0,00%
107	interessi passivi		0,00%
108	Altre spese per redditi da capitale		0,00%
109	Rimborsi e poste correttive entrate	40.838,21	3,15%
110	Altre spese correnti	176.125,18	13,57%
Totale spese correnti		1.298.263,70	100%

- **Spese in conto capitale**

Le spese in conto capitale comprendono tutte le somme finalizzate all'acquisizione di beni diretti all'incremento e alla manutenzione del patrimonio dell'ente.

Nel 2019 il Consorzio ha acquistato tre scanner ad uso degli uffici e da prestare alle biblioteche socie per la gestione delle biblioteche stesse.

La tabella riporta le spese del titolo II impegnate nell'esercizio suddivise nelle funzioni di appartenenza Dall'analisi delle spese in conto capitale di competenza si rileva quanto segue:

Spese in c/capitale (Tit. II)	IMPEGNI DI COMPETENZA
01: Acquisizione di beni immobili	
02: Espropri e servitù onerose	
03: Acquisto di beni specifici per realizzazioni In economia	
04: Utilizzo di beni di terzi per realizzazioni in economia	
05: Acquisizione di beni mobili, macchine ed attrezzature	5.978,55
06: Incarichi professionali esterni	
07: Trasferimenti di capitale	
08: Partecipazioni azionarie	
09: Conferimenti di capitale	
10: Concessione di crediti e anticipazioni	
Totale Spese Titolo II	5.978,55

II PARTE – RELAZIONE SULLE RISORSE (ENTRATE)

Come indicato nei prospetti economici sopra illustrati, il totale delle Risorse accertate sui Tit. II e III (Entrate correnti) è stato di € 1.010.357,45 e di esse € 906.541,14, pari all'88,72%, a carico degli enti associati, versati sotto le seguenti voci:

€ 267.800,00 come quota associativa annua;

€ 431.875,35 come corresponsioni aggiuntive per servizi su richiesta;

€ 206.865,79 come corresponsione di risorse vincolate all'acquisto librario centralizzato;

1. Quote associative consortili: € 267.800,00=

Le quote consortili sono calcolate per ciascun socio sulla base del tipo di adesione al Consorzio (per popolazione o per servizi) e sull'importo di quota-base fissato in € 700,00:

	enti soci	Quote	importo	% di partecipazione
1	ABANO TERME	20,0	14.000,00	5,22
2	ALBIGNASEGO	26,0	18.200,00	6,78
3	ARQUA' PETRARCA	2,0	1.400,00	0,52
4	BATTAGLIA TERME	4,0	2.800,00	1,04
5	CADONEGHE	16,0	11.200,00	4,17
6	CARTURA	5,0	3.500,00	1,30
7	CASALSERUGO	5,0	3.500,00	1,30
8	CERVARESE S. CROCE	6,0	4.200,00	1,56
9	CURTAROLO	7,0	4.900,00	1,83
10	DUE CARRARE	9,0	6.300,00	2,35
11	GALZIGNANO TERME	4,0	2.800,00	1,04
12	LEGNARO	9,0	6.300,00	2,35
13	LIMENA	8,0	5.600,00	2,09
14	MASERA' DI PADOVA	9,0	6.300,00	2,35
15	MESTRINO	12,0	8.400,00	3,13
16	MONSELICE	18,0	12.600,00	4,69
17	MONTEGROTTO TERME	12,0	8.400,00	3,13
18	NOVENTA PADOVANA	11,0	7.700,00	2,87
19	PONTE S. NICOLO'	14,0	9.800,00	3,65
20	ROVOLON	5,0	3.500,00	1,30
21	RUBANO	17,0	11.900,00	4,43
22	SACCOLONGO	5,0	3.500,00	1,30
23	SAONARA	10,0	7.000,00	2,61
24	SELVAZZANO DENTRO	23,0	16.100,00	6,00
25	TEOLO	9,0	6.300,00	2,35
26	TORREGLIA	6,0	4.200,00	1,56
27	VEGGIANO	5,0	3.500,00	1,30
28	VIGODARZERE	13,0	9.100,00	3,39
29	VIGONZA	23,0	16.100,00	6,00
30	VO'	3,0	2.100,00	0,78
		316	221.200,00	82,42
31	ESTE	11,5	8.050,00	3,00
32	BOARA PISANI	1,7	1.190,00	0,44
33	BORGO VENETO	5,0	3.500,00	1,30
34	CASALE DI SCODOSIA	3,5	2.450,00	0,91
35	GRANZE	1,4	980,00	0,37
36	MASI	1,3	910,00	0,34

37	MEGLIADINO S. VITALE	1,3	910,00	0,34
38	MERLARA	1,9	1.330,00	0,50
39	MONTAGNANA	6,4	4.480,00	1,67
40	OSPEDALETTO EUGANEO	4,0	2.800,00	1,04
41	PONSO	1,7	1.190,00	0,44
42	POZZONOVO	2,5	1.750,00	0,65
43	SAN PIETRO VIMINARIO	2,2	1.540,00	0,57
44	SANT'ELENA	1,8	1.260,00	0,47
45	SANT'URBANO	1,4	980,00	0,37
46	SOLESINO	5,0	3.500,00	1,30
47	STANGHELLA	2,9	2.030,00	0,76
48	TRIBANO	3,1	2.170,00	0,81
49	URBANA	1,5	1.050,00	0,39
50	VESCOVANA	1,3	910,00	0,34
51	VILLA ESTENSE	1,6	1.120,00	0,42
		63,0	44.100,00	16,43
52	CITTADELLA	3,5	2.500,00	1,15
	Totale	382,5	267.800,00	100,0

La somma complessiva delle quote associative effettivamente accertate da BPA è stata di € **267.800,00**

2. Corresponsioni aggiuntive per servizi specifici su richiesta: € 437.525,35=

Oltre alla fruizione dei servizi consortili di base previsti nella quota associativa, gli enti soci possono richiedere, in forma individuale, anche altri servizi, corrispondendo per essi il costo a tariffa fissato dall'Assemblea nel Piano-programma annuale. Da tener presente che questa corresponsione aggiuntiva, libera e annualmente variabile, non entra nel calcolo delle quote associative in base alle quali è determinato il peso di voto.

I servizi aggiuntivi richiesti sono normalmente riferiti alla gestione diretta della biblioteca, a progetti inerenti l'organizzazione biblioteconomica interna, al trattamento di libri e materiali documentari, all'affiancamento in attività di servizi al pubblico, nella logica della "gestione in rete".

La tabella che segue contiene l'elenco delle biblioteche che nel 2020 hanno usufruito di questi servizi, nonché l'indicazione del tipo di servizio svolto e il corrispettivo versato.

Ente	servizio effettuato	Spesa in Euro
Abano Terme	Progetto Biblionet	22.000,00
Battaglia Terme	Gestione biblioteca in affidamento	18.961,20
Boara Pisani	Progetto Biblionet	5.108,60
Cadoneghe	Progetto Biblionet	13.600,00
Casalserugo	Progetto Biblionet	5.927,40
Cittadella	Progetto Biblionet	16.561,90
Due Carrare	Progetto Biblionet	11.500,00
Este	Progetto Biblionet	36.383,20
Galzignano Terme	Gestione biblioteca in affidamento	15.000,00
Legnaro	Progetto Biblionet	3.998,00
Monselice	Progetto Biblionet	43.253,95
Montagnana	Catalogazione aggiuntiva	2.000,00
Noventa Padovana	Progetto Biblionet	32.700,00
Pozzonovo	Gestione biblioteca in affidamento	13.675,00
Rovolon	Gestione biblioteca in affidamento	23.730,30
Rubano	Progetto Biblionet	12.086,00

Saccolongo	Progetto Biblionet	4.500,00
San Pietro Viminario	Gestione biblioteca in affidamento	9.110,00
Sant'Elena	Progetto Biblionet	2.883,60
Sant'Urbano	Gestione biblioteca in affidamento	12.583,20
Saonara	Progetto Biblionet	14.809,60
Teolo	Gestione biblioteca in affidamento	27.500,00
Torreglia	Progetto Biblionet	6.526,00
Tribano	Gestione biblioteca in affidamento	10.895,00
Veggiano	Progetto Biblionet	4.449,50
Vescovana	Gestione biblioteca in affidamento	8.214,70
Vigodarzere	Progetto Biblionet	10.975,00
Vigonza	Progetto Biblionet	31.300,00
Villa Estense	Gestione biblioteca in affidamento	7.369,20
Vo'	Gestione biblioteca in affidamento	9.924,00
TOTALE		437.525,35

Bisogna inoltre aggiungere Le risorse conferite sono vincolate alla spesa per l'acquisto librario delle biblioteche che, ormai a partire

3. Risorse vincolate all'acquisto librario in forma centralizzata: € 206.865,79=

Le risorse conferite sono vincolate alla spesa per l'acquisto librario delle biblioteche che, ormai a partire dal 1999, si avvalgono del Consorzio per incrementare le proprie collezioni (libri e multimediali), selezionando i titoli in forma centralizzata e coordinata tra loro. Le biblioteche della Rete Pd2 hanno impegnato € 160.892,64, quelle della Rete Pd3 hanno impegnato € 33.273,15 e quelle della Rete Pd5 hanno impegnato € 12.700,00.

RETE PD2	Importi
Abano Terme	16.350,00
Albignasego	8.000,00
Arquà P.	0,00
Battaglia T.	3.000,00
Cadoneghe	5.200,00
Cartura	0,00
Casalserugo	0,00
Cervarese S.C.	2.232,00
Curtarolo	0,00
Due Carrare	7.700,00
Galzignano T.	1.000,00
Legnaro	3.600,00
Limena	19.493,54
Maserà	980,00
Mestrino	10.000,00
Monselice	10.000,00
Montegrotto T.	4.292,00
Noventa P.	5.800,00
Ponte S.N.	13.000,00
Rovolon	2.269,70
Rubano	17.894,00
Saccolongo	4.400,00
Saonara	8.390,40
Selvazzano	0,00

Teolo	5.500,00
Torreglia	4.391,00
Veggiano	3.000,00
Vigodarzere	0,00
Vigonza	4.000,00
Vo'	400,00
Totale	160.892,64
RETE PD3	Importi
Boara Pisani	400,00
Borgo Veneto	0,00
Casale di Scodosia	1.550,00
Este	11.747,10
Granze	875,00
Masi	764,00
Megliadino S. Vitale	0,00
Merlara	1.132,00
Montagnana	3.909,00
Ospedaletto E.	2.566,00
Ponso	0,00
Pozzonovo	1.596,00
S. Pietro Viminario	2.202,00
Sant'Elena	237,60
Sant'Urbano	1.250,00
Solesino	847,50
Stanghella	1.420,95
Tribano	1.000,00
Urbana	0,00

Vescovana	776,00
Villa Estense	1.000,00
Totale	33.273,15
RETE PD5	Importi

Cittadella	10.000,00
Villa del Conte	2.700,00
Totale	12.700,00

La somma complessiva “impegnata” dagli enti associati per l’acquisto librario tramite il Consorzio è stata di € 206.865,79. Tale somma risulta di fatto vincolata all’acquisto librario centralizzato.

4. Corresponsioni da enti non soci per accesso a servizi: € 74.149,60=

Le corresponsioni da enti non soci riguardano i seguenti servizi:

- **Accordo tra le reti di cooperazione:** servizio di collegamento settimanale tramite automezzo tra le biblioteche capofila delle reti provinciali, al fine di assicurare lo scambio dei libri tra le reti stesse; coordinamento del Progetto Regionale Misurazione e valutazione dei servizi delle biblioteche comunali (PMV); servizio di help desk per il software Clavis esteso a tutte le biblioteche della provincia (€ 17.817,00)
- **MediaLibraryOnLine:** dal 2014 il Consorzio ha concordato con la Provincia di Padova e con le altre reti bibliotecarie del territorio l’estensione del servizio di Media Library a tutte le biblioteche comunali padovane, approvando un apposito “protocollo di intesa” con le altre tre reti di cooperazione (Rete1: Alta Padovana Ovest, Rete 4: Saccisica e Conselvano, Rete 5: Alta Padovana Est) le quali hanno versato al Consorzio la propria quota parte (€ 4.275,40)
- **Biblioteca del Parco Colli Euganei:** dopo l’uscita del Parco dal Consorzio, avvenuta al termine del 2015, tra i due Enti è stato stipulato un contratto di servizio per la fornitura di un supporto operativo per mantenere la Biblioteca del Parco Colli all’interno dell’organizzazione della Rete 2. I servizi principali consistono nel collegamento settimanale per lo scambio librario, appoggiato presso la Biblioteca Civica di Este e nel servizio di catalogazione del materiale documentario (€ 500,00)
- **Biblioteca del Comune di Villa del Conte:** il Consorzio, sulla base di un apposito incarico, ha gestito nel corso del 2020 la biblioteca, quando ancora il Comune non era diventato socio del Consorzio (€ 15.557,20)
- **Centro di catalogazione per la Provincia di Vicenza:** il Consorzio, sulla base di un apposito incarico, ha svolto la funzione di centro di catalogazione per la Provincia di Vicenza, ottenendo economie di scala (€ 36.000,00)

5. Contributi da Enti pubblici e privati: € 18.079,16=

I contributi da Enti pubblici e privati sono stati sviluppati in un’ottica di fund raising e riguardano le seguenti voci:

- Contributo dallo Stato per € 7.507,45 di cui € 2.146,23 quale contributo ai sensi del D.M. 267/2020 ed € 5.364,149 quale Fondo promozione alla lettura 2020;
- Contributo dalla Regione Veneto per € 10.571,71 di cui € 5.514,26 quale contributo ordinario per l’attività di rete ed € 5.057,45 quale contributo ai sensi della L. R. 50/84 art. 36 - D.G.R. 106/2020;

III PARTE – RELAZIONE SUI SERVIZI E SUI RISULTATI (SPESE)

La presente relazione è predisposta tenendo presente quanto previsto sia dal **Piano della Performance per il triennio 2020-2022**, approvato dal CdA consortile con Deliberazione n. 43 del 4 dicembre 2020, sia dal **Piano-programma 2020-2022**, approvato dall'Assemblea Consortile con Deliberazione n. 11 del 26/11/2020.

Sia il Piano della Performance sia il Piano-programma annuale hanno esplicitato un tipo di attività consortile fortemente orientata al raggiungimento degli scopi statutari e articolata in 2 obiettivi strategici e in 17 obiettivi operativi, tenendo presente che le attività previste, funzionali agli obiettivi strategici, prevedono il costante coinvolgimento anche degli operatori e dei bibliotecari che lavorano nelle biblioteche degli Enti associati.

I due "Piani" costituiscono quindi il medesimo strumento di cui l'Ente si dota per incrementare l'efficacia e l'efficienza della propria peculiare azione amministrativa, ma anche per verificare in modo concreto e documentato, il raggiungimento degli obiettivi e dei risultati raggiunti.

Chi siamo

Il Consorzio "Biblioteche Padovane Associate" (BPA) è una struttura associativa costituita nel 1977 da tredici Comuni padovani, che allora aveva la denominazione di "Consorzio per il Sistema bibliotecario di Abano Terme". Dopo le modifiche statutarie approvate nel 2006, l'Ente associativo, mantenendo inalterate le sue finalità e funzioni, è stato radicalmente rinnovato nella sua organizzazione istituzionale, amministrativa e tecnica, assumendo l'attuale denominazione di "Consorzio Biblioteche Padovane Associate (BPA)".

Il Consorzio BPA, costituito come forma associativa tra Enti locali in applicazione dell'art. 31 del T.U. D.Lgs 267/2000, art. 31, è a tutti gli effetti un Ente pubblico, dotato di personalità giuridica, con propria capacità regolamentare e amministrativa.

Gli organi istituzionali sono: **L'Assemblea consortile** (52 componenti); il **Presidente del Consorzio** e il **Consiglio di amministrazione** (6 + il Presidente); il **Revisore dei conti**. Nello Statuto è inoltre previsto un "organo consultivo", costituito dall'"Assemblea dei bibliotecari".

Nell'anno 2020 la composizione associativa è stata la seguente:

- > 30 Comuni per la Rete bibliotecaria PD2: Abano Terme, Albignasego, Arquà Petrarca, Battaglia Terme, Cadoneghe, Cartura, Casalserugo, Cervarese Santa Croce, Curtarolo, Due Carrare, Galzignano Terme, Legnaro, Limena, Maserà di Padova, Mestrino, Monselice, Montegrotto Terme, Noventa Padovana, Ponte San Nicolò, Rovolon, Rubano, Saccolongo, Saonara, Selvazzano Dentro, Teolo, Torreglia, Veggiano, Vigodarzere, Vigonza, Vo';
- > 21 Comuni per la Rete bibliotecaria PD3: Este, Boara Pisani, Borgo Veneto, Casale di Scodosia, Granze, Masi, Megliadino San Vitale, Merlara, Montagnana, Ospedaletto Euganeo, Ponso, Pozzonovo, San Pietro Viminario, Sant'Urbano, Sant'Elena, Solesino, Stanghella, Tribano, Urbana, Vescovana, Villa Estense;
- > 1 Comune al di fuori delle Reti bibliotecarie gestite dal Consorzio: Cittadella;

Cosa facciamo

Il vigente Statuto consortile, all'art. 3, precisa che: *"Finalità esclusiva del Consorzio è l'autoproduzione di servizi strumentali agli enti soci per lo svolgimento delle loro funzioni nell'ambito dei beni culturali, con particolare riguardo al coordinamento e alla gestione dei servizi bibliotecari di competenza degli enti associati, contribuendo alla creazione di un sistema di biblioteche, organizzato e funzionante in forma di "rete territoriale", il tutto secondo le norme e gli standard previsti dalla legislazione regionale vigente in materia. Nello specifico, al Consorzio sono assegnati i seguenti compiti: 1. Organizzazione e messa a disposizione di servizi di supporto alle biblioteche, in particolare: - garantire ai bibliotecari e agli operatori consulenza biblioteconomica e bibliografica; - occuparsi dell'acquisizione e del trattamento dei libri e del materiale documentario per gli Enti soci; - curare e incrementare il catalogo collettivo in rete informatica; - gestire il prestito interbibliotecario; 2. A seguito di esplicito e diretto affidamento del singolo socio, gestione diretta*

della biblioteca e dei suoi servizi oppure realizzazione nella singola biblioteca di progetti a termine e particolari servizi al pubblico, in entrambi i casi attività regolate da uno specifico “contratto di servizio”. Il Consorzio può anche gestire attività e servizi in ambito archivistico e documentario nonché museale, sulla base di quanto l’Assemblea dei soci vorrà specificatamente individuare in questi settori con apposito atto, al fine di armonizzare sul territorio i servizi archivistici e museali con quelli bibliotecari. Oltre l’80% del fatturato del Consorzio deve essere effettuato nello svolgimento dei compiti ad esso affidati dagli Enti soci e la produzione ulteriore rispetto al suddetto limite di fatturato è consentita solo a condizione che la stessa permetta di conseguire economie di scala o altri recuperi di efficienza sul complesso dell’attività principale. Il Consorzio non ha scopo di lucro e non persegue finalità contrarie agli interessi dei soci”.

I SERVIZI compresi nella quota annuale ed erogati agli Enti soci, tenuta presente la specificità e le esigenze delle due “reti”, sono i seguenti:

1. Coordinamento e supporto, nonché rappresentanza esterna a favore delle “reti” e delle loro biblioteche: questo servizio si realizza tramite attività e interventi di progettualità complessiva, organizzazione generale e incontri con rappresentati di entità esterne (Regione, Provincia, altre reti padovane, reti di altre province venete e no, ecc.);
2. Assistenza e consulenza di tipo amministrativo, organizzativo e biblioteconomico: si tratta di una consulenza di tipo generale sia per quanto riguarda gli aspetti istituzionali e amministrativi: regolamenti, normative, carta dei servizi, progettazione nuovi spazi, sia sul fronte più prettamente tecnico per la quale il Direttore del Consorzio, con tutta la struttura organizzativa, è in continua disponibilità per amministratori e bibliotecari al fine di garantire loro consulenza e attenzione progettuale per il miglioramento del servizio di biblioteca, sia singolo sia di rete. L’attività di consulenza avviene tanto telefonicamente quanto tramite incontri a tal fine concordati.
3. Assistenza per l’automazione bibliotecaria e la condivisione in rete informatica dei servizi: l’attività si esplica attraverso un servizio di help desk telefonico che consente una assistenza immediata per i quesiti più semplici e immediatamente risolvibili e un’attività di interfaccia con la ditta Comperio per la soluzione dei problemi più complessi.
4. Servizio di Acquisto centralizzato e coordinato: il servizio prevede la messa a disposizione delle biblioteche, presso il sito del fornitore, di una vetrina settimanale condivisa mediante la quale, al momento della selezione dei titoli da acquistare, è possibile conoscere le scelte d’acquisto effettuate dalle altre biblioteche. Per le biblioteche della Rete 2 il servizio non prevede un limite al numero di documenti da acquistare, mentre per le biblioteche della Rete 3 il servizio prevede la preparazione di un numero di documenti, pari al 4% della popolazione servita. Per il 2020 tale limite è stato fissato in **3.540** libri e/o documenti multimediali. Secondo questa ripartizione, ciascuna biblioteca aderente alla Rete 3 può acquistare e far preparare all’uso un numero di documenti (libri e/o DVD) proporzionale alla percentuale di quote del Consorzio possedute (circa 60 documenti per ogni punto percentuale). Il lavoro di preparazione è compreso nella quota annuale, mentre la biblioteca deve corrispondere il costo dei documenti al quale va applicato lo sconto sul prezzo di copertina fissato nella gara d’appalto. Tale spesa non è obbligatoria ma caldamente raccomandata.
5. Collegamento settimanale tramite automezzo: il servizio consiste nel trasporto presso le sedi delle singole biblioteche dei materiali librari e multimediali destinati al prestito interbibliotecario e di quelli lavorati dal Consorzio per conto delle biblioteche. La frequenza del servizio è settimanale per le biblioteche della Rete 3 e bisettimanale per quelle della Rete 2.
6. Catalogazione di libri al di fuori dell’acquisto centralizzato: il servizio è pensato per permettere la catalogazione dei libri pervenuti in biblioteca per acquisto diretto o ricevuti in dono dagli utenti o da enti e associazioni, la cui scheda non è presente nel catalogo collettivo. Per il 2020 le biblioteche potevano inviare 4 libri in ragione di ogni quota fino ad un tetto massimo complessivo di **1.541** libri.
7. Attività di formazione e aggiornamento: l’attività prevede l’organizzazione periodica di corsi di aggiornamento e giornate formative su varie tematiche collegate al software gestionale ma anche

ad aspetti organizzativi generali legati al servizio al pubblico ed all'organizzazione degli spazi e del patrimonio.

8. Accesso a MediaLibraryOnLine: Si tratta di un servizio che ha preso avvio dal 1 maggio 2013 e si può considerare l'equivalente digitale delle tradizionali procedure di prestito dei documenti. Consente infatti di affiancare alle collezioni già disponibili per consultazione e prestito nelle biblioteche (libri, periodici, DVD, ecc.) anche delle collezioni digitali, accessibili dagli utenti direttamente dalle loro postazioni personali, in completa autonomia, 24 ore su 24.
9. Prestito di attrezzature: Il servizio prevede il prestito agli Enti soci di attrezzature di supporto per le loro attività, attraverso il prestito temporaneo e gratuito di attrezzature utili nelle attività intraprese dalle biblioteche (pannelli e cornici per esposizioni; kit per la biblioteca fuori di sé costituito da pc portatile, lettore ottico di bar code, penna USB; pedane, casse e mixer per l'amplificazione; scacchiere ecc.).
10. Supporto alla comunicazione esterna delle biblioteche: sul fronte della pubblicizzazione delle iniziative di promozione della lettura messe in atto dalle biblioteche socie, il Consorzio interviene in due momenti dell'anno, primavera ed autunno predisponendo due contenitori di iniziative con i quali dare una visione unitaria ai singoli interventi per produrre un momento di attenzione e di consapevolezza circa l'importanza delle biblioteche pubbliche per la qualità della vita civile, culturale ed economica dei cittadini e dei territori coinvolti. Il primo dei due momenti è costituito da Biblioteche in festa, che si tiene nei primi due fine settimana di ottobre. Il contenitore primaverile, Vèstiti di libri, si tiene nel mese di maggio in occasione della Giornata mondiale del libro e della lettura (23 aprile) e il Maggio dei libri, promosso a livello nazionale dal Centro per il libro e la lettura.

Servizi aggiuntivi a pagamento:

1. Gestione in affidamento diretto e chiavi in mano della Biblioteca, con la presa in carico della sua organizzazione, dell'apertura al pubblico e della predisposizione delle attività correlate.
2. Messa a disposizione, anche presso la biblioteca richiedente, di personale specializzato con compiti di gestire specifica attività riorganizzativa e progetti a termine anche con particolari servizi al pubblico.
3. Catalogazione e immissione nel catalogo collettivo della scheda di libri forniti dalle Biblioteche al di fuori degli acquisti centralizzati; modalità particolari sono riservate a libri rari e di pregio (manoscritti e materiali speciali), a libri stampati in lingue diverse dall'Italiano, a materiali non librari (CD, DVD, manifesti, letteratura grigia, musica a stampa, cartografia, ecc.), spoglio di documento già in catalogo, spoglio ex novo, bibliografie, riviste, come dettagliato nell'allegato 1.
4. Gestione completa delle seguenti fasi di "lavorazione" dei materiali librari e documentari: inventariazione, bollatura, etichettatura e copertinatura.
5. Hosting per Content Management System per immagini e per newsletter.
6. Organizzazione di un Content Management System per immagini (vecchie fotografie e cartoline, ecc.) con catalogazione di base, scansione e caricamento dei file.
7. Organizzazione di una newsletter delle singole biblioteche che ne facciano richiesta.
8. Allestimento di una postazione che funga da rilevazione del gradimento degli utenti e da pubblicizzazione degli eventi e dei servizi.

Gli Enti che sono soci con la quota "per popolazione" (Rete PD2) hanno diritto di accesso ai "servizi di base" sia senza limitazioni quantitative, sia senza altri costi oltre alla "quota associativa". E' invece prevista una corresponsione aggiuntiva in caso di fruizione di "servizi aggiuntivi" individualmente richiesti. Gli Enti che sono soci con la quota "per servizi" (Rete PD3) hanno annualmente approvata dall'Assemblea la quota associativa, calcolandola sul costo del pacchetto dei servizi, sia di base che aggiuntivi, che essi hanno concordato di voler fruire come "rete bibliotecaria". Anche i soci "per servizi", possono richiedere, in forma individuale, altri servizi "aggiuntivi", corrispondendo per essi il costo a tariffa prestabilito.

COMPOSIZIONE E DATI DELLE DUE RETI BIBLIOTECARIE GESTITE DA BPA



Principali dati di servizio delle biblioteche associate al Consorzio al 31/12/2020

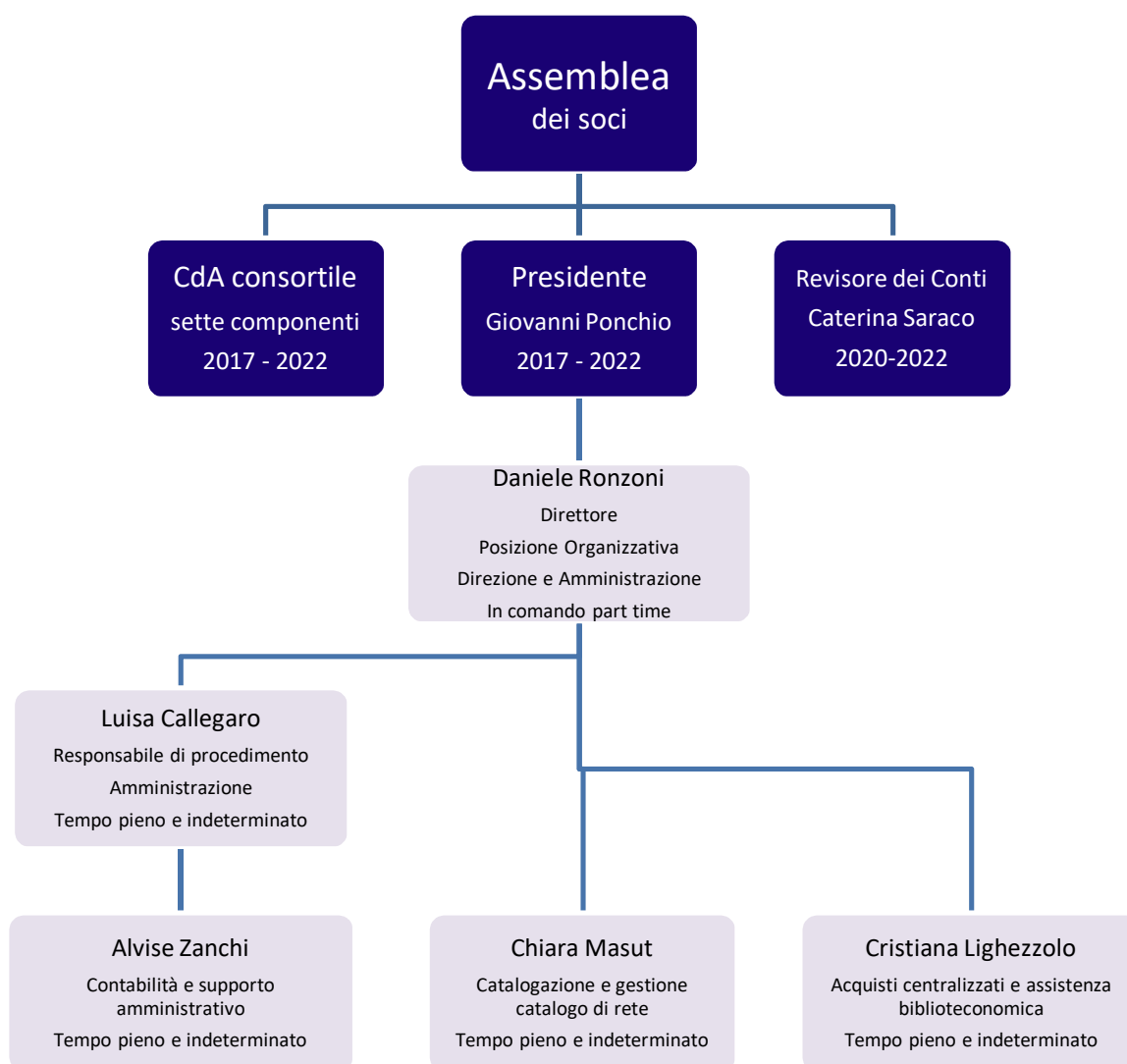
Rete Bibliotecaria PD2 (Abano Terme)

Popolazione (al 31/12/2019)	316.552
Biblioteche	30
Utenti iscritti	109.260
Utenti attivi (almeno un prestito)	23.944
Libri e multimediali	666.917
Prestiti annui agli utenti	235.855

Rete Bibliotecaria PD3 (Este)

Popolazione (al 31/12/2019)	88.074
Biblioteche	21
Utenti iscritti	20.075
Utenti attivi (almeno un prestito)	4.658
Libri e multimediali	177.105
Prestiti annui agli utenti	43.245

Organigramma consortile 2020



Il Consorzio dispone di una propria struttura organizzativa, la cui programmazione per il triennio 2020-2022 è stata confermata dal CdA con propria Deliberazione n. 29 del 04/11/2019, e prevede la seguente **dotazione organica del personale dipendente**:

Codice	Profilo	Categoria	Coperti	Vacanti	Totale posti
00	Direttore	D3	1 (50%)	0 (50%)	1
01	Coordinatore servizi	D3	1	0	1
02	Istruttore amministrativo-bibliotecario	C	3	3	6
03	Collaboratore ai servizi-autista	B	0	2	2
	T o t a l e		5	5	10

Essendo l'attuale dotazione organica coperta solo al 40%, con quattro dipendenti sui dieci previsti, per poter garantire ai propri associati i servizi bibliotecari richiesti, il Consorzio da alcuni anni ha esternalizzato l'incarico di gestione dei servizi bibliotecari aggiuntivi ad una società cooperativa specializzata nel settore, tramite una procedura di gara d'appalto europea. Dall'1 aprile del 2018 la società incaricata è stata la Rete d'impreses tra la Cooperativa AR/S e la Cooperativa Camelot entrambe di Reggio Emilia. I servizi bibliotecari ad essa affidati sono i seguenti: gestione diretta di biblioteche; supporto nei servizi di apertura al pubblico; trattamento dei materiali in acquisto

centralizzato; catalogazione dei documenti; gestione del prestito interbibliotecario tramite automezzo. Nel corso del 2020 il **costo della gestione in affidamento esterno è stato di € 526.151,13=**, di cui € 95.538,00 per attività interne al Consorzio, € 396.831,65 presso le biblioteche socie e € 33.781,48 per Enti non soci.

Come sopra richiamato, il Piano della Performance ha fissato due obiettivi strategici:

> 1° Obiettivo strategico -Attività istituzionale, amministrativa, progettuale e di controllo.

Vi lavorano il Direttore del Consorzio (part-time a 18 ore) e un Istruttore bibliotecario (per 2/3 del suo tempo-lavoro full-time); essi si sono avvalsi della collaborazione, in forza dell'art. 1 comma 557 della L. 311/2004, fornita da tre dipendenti di Comuni soci per quattro ore settimanali ciascuno.

> 2° Obiettivo strategico: Attività e servizi bibliotecari.

Questo tipo di attività vede impegnata a diversi livelli di competenza tutta la struttura consortile, tenendo presente che parte di essa è presa in carico dalla società cooperativa assegnataria. Essa costituisce la finalità e i compiti del Consorzio verso le biblioteche degli Enti soci, con l'obiettivo di garantire alle biblioteche in rete un insieme di servizi bibliotecari di qualità, ottimizzati nei costi dalla centralizzazione consentita dalla struttura consortile. Si è ritenuto, infatti, che lo strumento più efficace per realizzare servizi sul territorio secondo il modello di "biblioteca diffusa" sia quello di assegnare in gestione a BPA tutte le operazioni di natura biblioteconomica e bibliografica a carattere "interno", che costituiscono il supporto necessario per l'attività dei servizi di front-office, alleggerendo in tal modo i bibliotecari dalle impegnative procedure biblioteconomiche inerenti il trattamento e l'organizzazione dei libri e delle collezioni.

Oltre al già richiamato Piano-programma, era stato approvato il Bilancio di previsione 2020-2022 con deliberazione di Assemblea Consortile n. 19 del 18/11/2019; di seguito si elencano gli atti deliberativi assembleari che hanno successivamente variato e assestato i suddetti strumenti di programmazione:

> Deliberazione di AC n. 6 del 22/06/2020, Assestamento generale di Bilancio e salvaguardia degli equilibri per l'esercizio 2019 ai sensi degli artt. 175, comma 8 e 193 del D.Lgs. n. 267/2000

> Deliberazione di AC n. 9 del 26/11/2020, Assestamento generale di Bilancio e salvaguardia degli equilibri per l'esercizio 2019 ai sensi degli artt. 175, comma 8 e 193 del D.Lgs. n. 267/2000.

1° Obiettivo strategico: Attività istituzionale, amministrativa, progettuale e di controllo, con i seguenti obiettivi operativi raggiunti:

1° obiettivo operativo: Funzionamento degli organi istituzionali del Consorzio:

Nel corso dell'anno gli organi consortili (Assemblea, Consiglio di amministrazione, Collegio dei Revisori dei conti e Presidenza) hanno regolarmente espletato le proprie attività istituzionali, consistenti in:

> Due riunioni di Assemblea consorziale per il trattamento degli atti fondamentali dell'Ente, quali l'approvazione del Bilancio di previsione e relativo Piano-programma, del Rendiconto di Gestione, delle Variazioni di Bilancio, per un totale di 13 atti deliberativi verbalizzati.

> Otto riunioni di Consiglio di Amministrazione, con 50 atti deliberativi verbalizzati.

> Quattro riunioni trimestrali del Revisore per il controllo dell'attività finanziaria e contabile dell'Ente.

> L'attività istituzionale si è esplicitata anche negli incontri del Direttore con il Presidente del Consorzio, per una puntuale e regolare informazione sull'andamento generale dell'Ente.

> Non si sono riscontrate particolari criticità.

2° obiettivo operativo: Funzionamento degli organi tecnico-consultivi:

Nel corso dell'anno è stata garantita l'attività di organizzazione e coordinamento delle Assemblee dei bibliotecari, organo consultivo previsto dallo statuto, sia della Rete PD2 sia della Rete PD3. Per la Rete PD2: 30 aprile; 9 settembre e 9 novembre; per la Rete PD3: 29 aprile; 10 settembre e 9 novembre.

> Non si sono riscontrate particolari criticità.

3° obiettivo operativo: Attività direttiva, di progettazione e di controllo dei servizi:

Sono state espletate le consuete funzioni di coordinamento e di progettazione generale per le attività e i servizi consortili, nonché gli interventi di ordinaria conduzione dell'attività amministrativa: gestione del protocollo, elaborazione e predisposizione di pratiche relative alla richiesta di contributi; stesura di relazioni, progetti e rendicontazioni sull'attività dell'Ente, anche con riferimenti statistici; incontri e rapporti con gli Enti associati e con Provincia e Regione; contatti con ditte e fornitori per approvvigionamento e incarichi.

> Non si sono riscontrate particolari criticità.

4° obiettivo operativo: Attività a rilevanza esterna, di scambio e confronto con altri Enti:

Nel corso dell'anno il Direttore del Consorzio ha svolto molteplici funzioni di contatto e di rappresentanza di natura professionale con importanti Enti e istituzioni del settore bibliotecario, sia in ambito regionale. L'attività ha consentito all'Ente consortile di mantenere proficui rapporti di collaborazione e scambio, con il miglioramento di conoscenze e strumenti utili all'organizzazione dei servizi, oltre che al confronto con esperienze e attività di notevole interesse.

> Non si sono riscontrate particolari criticità.

5° obiettivo operativo: Attività di gestione amministrativa, finanziaria e contabile:

Nel corso dell'anno si è adempiuto, in tempi soddisfacenti, alle consuete attività finanziarie previste dalle normative vigenti per gli Enti locali, quali principalmente:

- Predisposizione e stesura del Bilancio di previsione, del Rendiconto di gestione, del Piano-programma e del Piano della Performance unito al Piano Dettagliato degli Obiettivi e al Piano Esecutivo di Gestione;
- Adozione di atti amministrativi, come "Determinazioni", da parte del Direttore;
- Gestione, su web consortile, della "Trasparenza amministrativa", come previsto dal D.L. 14 marzo 2013, n. 33, che ha riordinato gli obblighi di pubblicità, trasparenza e diffusione di informazioni da parte delle pubbliche amministrazioni. BPA ha allestito questa sezione con la finalità di assicurare la trasparenza della propria attività amministrativa e la piena accessibilità alle informazioni;
- Gestione giuridica ed economica del personale e dei collaboratori;
- Controllo degli impegni di spesa e degli accertamenti;
- Annotazione delle variazioni di Bilancio;
- Controllo e liquidazione delle fatture di acquisto;
- Predisposizione di contratti e convenzioni;
- Emissione di Mandati di pagamento e di Reversali di incasso;
- Emissione e gestione di Fatture per cessione servizi, con annotazione dei registri IVA e calcolo delle liquidazioni trimestrali;
- Richiesta corresponsioni ai Comuni soci per servizi aggiuntivi;
- Gestione delle gare d'appalto e delle spese in economia;
- Tenuta dei rapporti e corrispondenza con la Tesoreria consorziale.

> Non si sono riscontrate particolari criticità.

6° obiettivo operativo: Attività connesse all'anticorruzione e alla trasparenza:

Nel corso dell'anno è stato redatto il piano dell'anticorruzione secondo le nuove linee nazionali, è stata confermata l'attività dell'Organismo Indipendente di Valutazione in convenzione con la Provincia di Padova ed è stata arricchita la parte dedicata all'Amministrazione trasparente del sito del Consorzio.

Si conclude la relazione sull'attività istituzionale e amministrativa riportando la seguente tabella che elenca il numero degli atti amministrativi e contabili gestiti dal Consorzio a partire dall'anno 2000:

Anno	Delibere di A.C.	Delibere di Cda	Determine Direttore	Numero Mandati	Numero Reversali	Numero Fatture
2000	8	14	57	295	105	67
2001	9	22	77	277	93	57
2002	9	21	79	527	215	12
2003	9	13	58	323	196	7
2004	16	10	51	312	152	11
2005	12	20	42	312	174	11
2006	11	14	39	301	178	8
2007	16	20	75	306	164	11
2008	17	20	63	308	177	12
2009	14	17	53	276	202	5
2010	11	16	50	237	225	4
2011	13	14	52	284	215	0
2012	10	15	45	253	207	3
2013	13	12	36	282	220	1
2014	13	17	47	268	220	1
2015	15	24	88	299	269	1
2016	17	40	96	308	268	5
2017	23	42	102	266	285	5
2018	16	44	118	274	293	6
2019	25	44	117	288	340	10
2020	13	50	157	321	388	5

2° Obiettivo strategico: Attività biblioteconomica e bibliografica

Questo tipo di attività, che da sempre ha caratterizzato il modo di intervenire del Consorzio anche sulla base di quanto fissato dallo statuto costitutivo, si è ormai consolidato e ampliato, puntando sempre più decisamente all’obiettivo di portare in carico al Consorzio, e quindi in forma centralizzata, tutte le attività bibliotecarie che hanno natura di back-office, quali la gestione dei libri e dei materiali di “lettura”, le operazioni di ottimizzazione delle risorse bibliografiche tramite la gestione del catalogo collettivo, il trattamento e lo smistamento dei libri per il prestito interbibliotecario, la formazione e l’aggiornamento degli operatori, ecc. Alle biblioteche, coordinate tra loro in “rete territoriale”, è lasciato l’importante compito di provvedere alla gestione dei servizi al pubblico, quali l’accoglienza, la consulenza e l’orientamento, il prestito e la fruizione in sede dei libri, l’approntamento di interventi di promozione e valorizzazione della lettura, con particolare attenzione al pubblico giovanile. Alleggerire quindi sempre di più i bibliotecari dalle attività tecnico-organizzative di trattamento dei materiali documentari, per consentire loro di concentrarsi sempre più direttamente sui servizi di front-office e di apertura al pubblico della biblioteca.

Nella tabella che segue si elencano e si descrivono sommariamente, a partire dall’anno 2013, le attività gestite dalla struttura consortile, dando in tal modo l’idea del crescere o del decrescere degli interventi prodotti. Nel prosieguo di questa relazione sono poi descritte in dettaglio le modalità e i contenuti delle attività biblioteconomiche effettuate a favore delle biblioteche.

Si precisa che nei dati statistici dei servizi presentati in questa tabella sono compresi anche quelli effettuati dal Consorzio per conto del Sistema Bibliotecario Provinciale Padovano, di cui il Consorzio stesso è il Centro, per i quali, in chiusura di questa relazione, si dà una descrizione dettagliata sulla base della “convenzione” sottoscritta con la Provincia di Padova e con i Comuni capofila delle altre tre reti bibliotecarie provinciali.

Anno	Acquisti centralizzati Rete PD2	Acquisti centralizzati Rete PD3	Acquisti centralizzati fuori rete	Libri lavorati presso la centrale	Interprestiti in Rete 2	Interprestiti in Rete 3
2013	11.241	3.616		20.261	56.485	7.493

2014	12.635	3.335		20.039	63.421	9.144
2015	13.344	3.238		18.445	66.031	11.174
2016	14.462	3.321		18.782	71.811	13.045
2017	15.163	3.281		19.275	76.891	13.248
2018	15.417	3.292		19.889	83.091	15.272
2019	15.519	3.548		20.055	87.574	17.193
2020	11.810	2.129	1.019	15.390	70.593	14.039

1° obiettivo operativo: Attività di consulenza e di help desk per la biblioteche

L'attività di consulenza, svolta correntemente dal Consorzio a favore delle biblioteche socie, si estende a tutte le principali attività messe in atto dalle biblioteche. In alcuni casi si tratta di attività che si ripetono in ciascuna biblioteca, in quanto connaturate con il tipo di servizio svolto, in altri casi si tratta di attività specifiche di una singola biblioteca, legate a progetti o iniziative locali.

In entrambi i casi il Consorzio, con il proprio personale, collabora con la biblioteca richiedente sia con semplici pareri, sia con relazioni prodotte per il caso specifico, a seconda del tipo di richiesta.

A titolo esemplificativo si elencano alcuni campi nei quali il Consorzio presta la propria consulenza:

- Predisposizione del Regolamento e della Carta dei Servizi della biblioteca;
- Riorganizzazione dei servizi della biblioteca sia dal punto di vista operativo, sia degli spazi soprattutto in occasione della riorganizzazione della sede o in caso di trasferimento in una nuova sede;
- Organizzazione del patrimonio documentario: creazione di nuove sezioni, modifica dell'organizzazione esistente, gestione di fondi specializzati o donazioni;
- Revisione delle raccolte, scarto del materiale usurato e sua sostituzione;
- Creazione di bibliografie e percorsi di lettura sia generali e rivolti a tutte le biblioteche, sia specifici di una sola biblioteca;
- Coordinamento di iniziative collettive di rete, con la predisposizione di eventuali materiali comuni pubblicati sul sito consortile.

Nell'ambito dell'attività di consulenza il Consorzio svolge anche un servizio di help desk telefonico o attraverso e-mail per le richieste di rapida soluzione che riguardano generalmente domande di chiarimento su:

- servizio di acquisto centralizzato e coordinato
- servizio di prestito interbibliotecario e di collegamento tra le biblioteche
- progetti regionali di cooperazione (Progetto regionale di misurazione e valutazione (PMV)
- funzionamento del programma di automazione della gestione di biblioteca Clavis.

Gli ultimi due servizi sono previsti anche nella convenzione con il Sistema Bibliotecario Provinciale Padovano e pertanto l'attività di help desk è estesa anche alle biblioteche della provincia non aderenti al Consorzio BPA. La richiesta viene inoltrata al personale del Consorzio ritenuto più qualificato a fornire una risposta in relazione alla richiesta. Nel caso di assenza della persona qualificata a rispondere, la biblioteca viene ricontattata per esaurire la risposta. L'orario di help-desk è stato il seguente: dal lunedì al venerdì 8.30-13.30 e 14.30-18.00, sabato 9.00-13.00.

Con il medesimo orario il Consorzio svolge anche un servizio di help desk diretto nei confronti degli utenti delle biblioteche che telefonano agli uffici consortili o scrivono ad apposito indirizzo di posta elettronica. Le richieste degli utenti generalmente riguardano chiarimenti sul prestito dei libri, le procedure per la loro prenotazione e rinnovo attraverso l'OPAC, la verifica delle credenziali per l'accesso all'OPAC e alla Biblioteca digitale MediaLibraryOnLine, nonché il servizio di prestito interbibliotecario.

Nel corso del 2020 il Consorzio ha svolto un ruolo essenziale nel supportare le biblioteche nell'analisi dei provvedimenti riguardanti le misure di contrasto della pandemia da Covid-19. In particolare sono stati condivisi modelli di protocollo di ingresso che hanno consentito ai bibliotecari di riattivare i servizi in sicurezza e secondo le norme. Inoltre sono state poste le basi sia per aiutare i bibliotecari a sfruttare maggiormente le possibilità offerte dal software di gestione sul fronte degli acquisti, dello

scarto e della promozione (ad esempio una lista periodica dei libri con molte prenotazioni rispetto al numero di copie da cui ricavare suggerimenti per l'acquisto, oppure la lista dei libri mai prestati o meno prestati per agevolare lo scarto dei materiali), sia per migliorare l'offerta agli Enti soci di attrezzature di supporto per le loro attività (kit per la biblioteca fuori di sé con pc portatile, lettore ottico di bar code, pennetta USB; pedane, casse e mixer per l'amplificazione, scacchiere, cornici, ecc.).

2° obiettivo operativo: Organizzazione di interventi formativi e di aggiornamento del personale bibliotecario

Il 2020 è stato un anno che ha confermato una intensa attività del Consorzio sul fronte dell'aggiornamento professionale. A fine autunno è partita una nuova partnership con il CIOFS di Padova. Quest'ultima soluzione ha consentito al Consorzio di erogare formazione con costi a carico della Regione Veneto. Di seguito il dettaglio delle attività svolte:

- **gennaio – maggio 2020** in videoconferenza conclusione degli incontri legati al progetto formativo **Progetto Social Library: La nuova biblioteca come Hub sociale e social**, iniziati a fine 2019. Sono stati conclusi i moduli: inglese per bibliotecari, europrogettazione e fundraising per biblioteche, sviluppo di app in realtà aumentata per la fruizione dei beni culturali, design thinking.
- **8 giugno 2020** in videoconferenza, docente Michele Stefani, durata 2 ore e mezzo, corso sull'utilizzo di MLOL. Il corso ha fornito informazioni ed esempi pratici.
- **15 giugno 2020** in videoconferenza, docente Michele Stefani, durata 2 ore e mezzo, corso sulla creazione di percorsi digitali. Il corso ha fornito gli strumenti per l'ideazione e la realizzazione di tali percorsi.
- **28 ottobre 2020** in videoconferenza importazione da SBN, docente Chiara Masut, durata 2 ore. Il corso ha fornito gli strumenti per catalogare i libri acquistati al di fuori dell'acquisto centralizzato grazie al decreto Franceschini.

3° obiettivo operativo: Gestione centralizzata, amministrativa e biblioteconomica degli acquisti librari delle biblioteche per complessivi 14.958 documenti di cui 14.168 documenti sono stati anche catalogati.

L'attività relativa a questo importante intervento, che ha avuto inizio nel 1999, consiste nella messa a disposizione settimanale di un elenco di titoli-novità, concordato con il fornitore librario. Sulla base delle selezioni operate dai responsabili delle biblioteche, in modo coordinato fra loro, ogni settimana viene compilato su web un elenco d'acquisto che viene fatto recapitare al fornitore il quale provvede a far pervenire al Consorzio i circa 300/350 libri scelti dalle biblioteche associate distinti nelle due reti di appartenenza.

Su ogni libro acquistato il personale consortile addetto effettua le seguenti operazioni:

- controllo delle fatture e verifica dell'integrità della fornitura;
- individuazione delle biblioteche "proprietarie" dei titoli che sono stati acquistati;
- assegnazione del numero di inventario e apposizione delle etichette con il codice a barre;
- invio dei libri e dei documenti multimediali al reparto catalogazione.

Il servizio di acquisto librario per conto delle biblioteche è ormai consolidato nella prassi di lavoro del Consorzio ed è utilizzato da tutte le biblioteche.

Il trend di crescita, iniziato nel 2014, ha subito una flessione nel 2020. I documenti acquistati sono passati da 19.067 nel 2019 a 14.958 nel 2020, con una diminuzione di 4.109 libri e documenti multimediali.

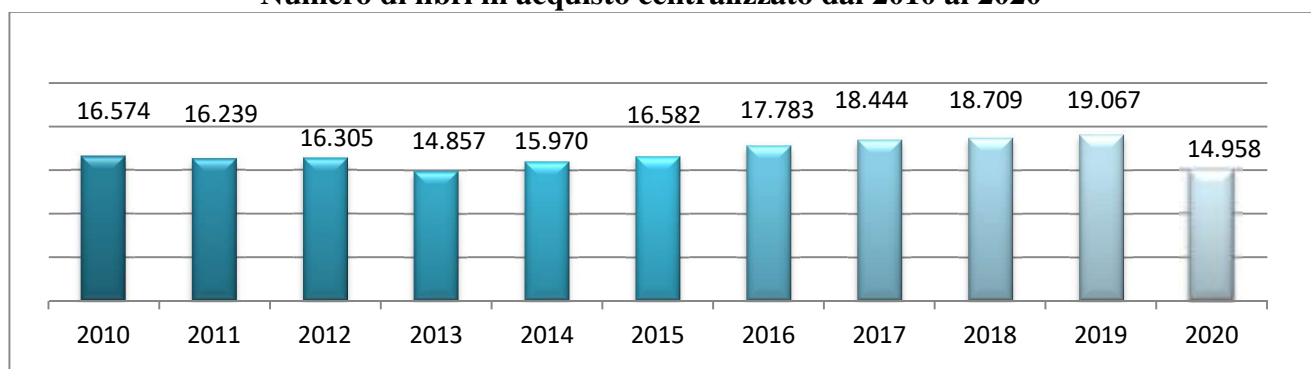
A livello di singole reti, la Rete 2 è passata dai 15.519 libri del 2019 agli 11.810 libri del 2020, con una diminuzione di 3.709 documenti. La Rete 3 è passata dai 3.548 libri del 2019 ai 2.129 del 2020, con una diminuzione di 1.419 volumi. Le biblioteche non aderenti alle Reti gestite dal Consorzio, che hanno aderito al servizio nel 2020, hanno acquistato 1.019 libri. In base all'accordo sottoscritto tra i Comuni della Rete 3, l'acquisto centralizzato è fissato al 4% della popolazione servita e quindi la quota programmata di libri e DVD Video da acquistare attraverso il servizio di acquisto centralizzato

nel 2020 era fissata in 3.540 volumi. Il mancato raggiungimento di tale quota nel 2020 è comprensibile se si pensa agli acquisti effettuati dalle biblioteche al di fuori dell'acquisto centralizzato con il contributo statale straordinario a sostegno della filiera del libro. Allo stesso modo si spiega la contrazione generale della spesa per gli acquisti nel 2020. La spesa effettivamente sostenuta per gli acquisti è stata inferiore a quella del 2019 in quanto è passata dagli € 221.191,07 agli € 176.940,28 del 2020, con una minor spesa di € 44.250,79. La significativa riduzione della spesa, a fronte di un lieve calo di risorse impegnate nel 2020 rispetto al 2019, e il mancato raggiungimento della quota minima di acquisti è spiegabile con l'erogazione del contributo statale (Decreto Franceschini) a sostegno della filiera del libro in seguito al lockdown nazionale causa emergenza Covid, di cui hanno beneficiato le biblioteche nella seconda metà dell'anno.

Il fornitore librario, individuato dal Consorzio, a seguito di espletamento di regolare gara a evidenza pubblica, è stata la ditta Fastbook s.p.a. di Limena (PD).

Da precisare che tutta l'attività amministrativa, contabile, inventariale e catalografica sostenuta dal Consorzio nel trattamento dei libri in tal modo acquistati, rientra tra i cosiddetti "servizi di base", il cui costo è compreso nella "quota associativa".

Numero di libri in acquisto centralizzato dal 2010 al 2020



4° obiettivo operativo: Gestione del catalogo collettivo, catalogazione dei nuovi materiali, delle riviste e dei periodici

Una delle attività che meglio esprimono il vantaggio – anche in termini di costi – della centralizzazione di determinate procedure è sicuramente il lavoro di catalogazione. A maggior ragione se unito con il servizio di acquisto centralizzato, che prevede la consegna diretta dei documenti da trattare direttamente alla Centrale prima ancora dell'invio alle biblioteche. Questo servizio ha garantito la catalogazione del materiale librario e documentario sia acquisito tramite le procedure di coordinamento appena sopra descritte, sia dei libri pervenuti alle biblioteche al di fuori della modalità di acquisto centralizzato, da esse inoltrati a BPA per l'inserimento nel catalogo collettivo.

Per ciascun libro o documento multimediale (DVD Video, CD audio, CD-ROM, ecc.) la catalogazione è stata fatta secondo i dettami dei principali strumenti in uso presso le biblioteche pubbliche italiane: per la descrizione bibliografica le nuove Regole italiane di catalogazione (REICAT); per la soggettazione Nuovo Soggettario della Biblioteca Nazionale Centrale di Firenze; per la classificazione e la collocazione dei volumi la Classificazione Decimale Dewey, 14. edizione ridotta in italiano.

Il lavoro di inserimento delle registrazioni bibliografiche è stato fatto direttamente nel Catalogo Collettivo Provinciale, gestito con il software Clavis. Ciò ha reso possibile l'utilizzo di tali registrazioni da parte di tutte le biblioteche che condividono il Catalogo Collettivo provinciale, indipendentemente dalla rete di appartenenza. Il lavoro di catalogazione ha comportato anche una maggiore attività di pulizia e manutenzione del catalogo dovuta alla duplicazioni di voci a seguito della fusione dei cinque cataloghi precedentemente in Libero. Rispetto al 2019, i documenti trattati

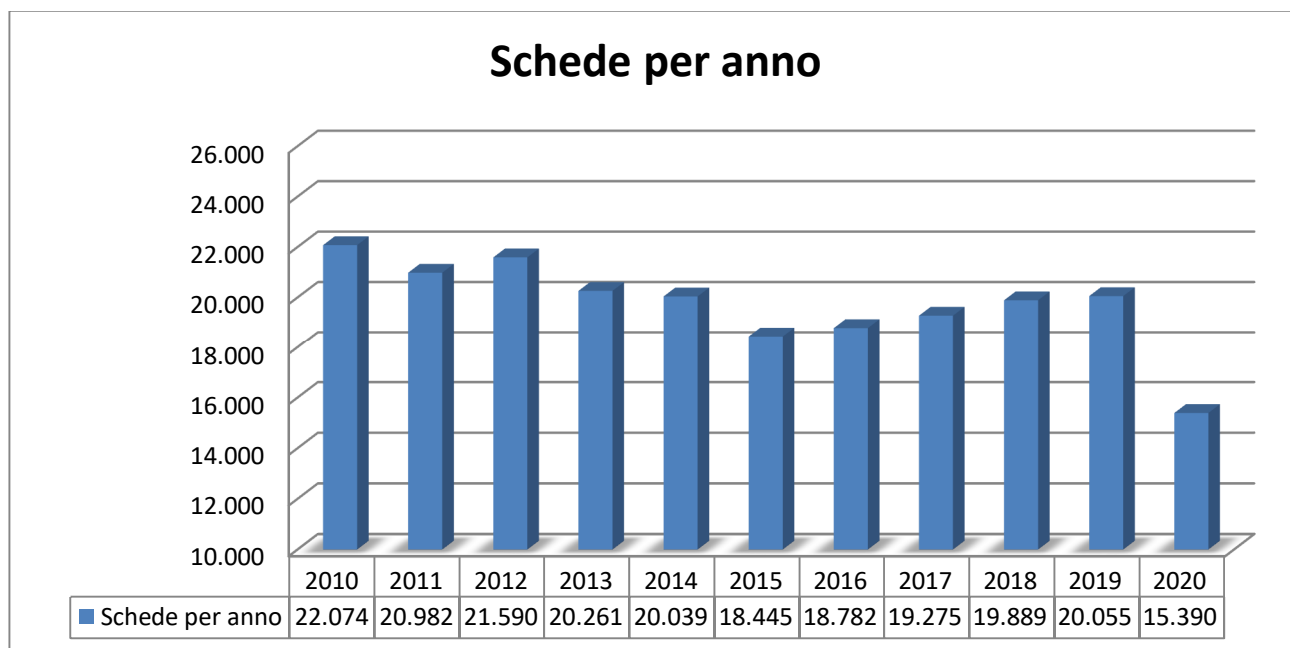
sono diminuiti di 4.665 unità, essendo passati dai 20.055 del 2019 ai 15.390 del 2020. La significativa flessione è conseguente al calo di libri acquistati, come già spiegato all'obiettivo precedente.

I 15.390 documenti catalogati dal Centro sono suddivisi, nella loro provenienza, nel modo seguente:

- ✓ **14.168** dagli acquisti librari centralizzati delle biblioteche socie, dei quali **11.810** della Rete 2, **2.129** della Rete 3 e **229** della biblioteca di Villa del Conte che non aderisce a Reti gestite dal Consorzio;
- ✓ **1.222** libri e documenti multimediali acquistati o ricevuti in dono dalle biblioteche socie al di fuori del servizio di acquisto centralizzato;

La biblioteca di Montagnana ha acquistato catalogazione per € 2.000,00 per un fondo donato da privati.

Il grafico riporta l'andamento dell'attività di catalogazione nel periodo 2010-2020



Sempre nell'ambito dell'attività di catalogazione può essere fatto rientrare il lavoro svolto per il trattamento dei materiali pervenuti al Consorzio in forza del **deposito legale dei materiali sonori e video**. Nel corso del 2020 sono stati accertati in consegna e inventariati 18 documenti provenienti dal deposito legale. Per ciascun invio si è provveduto al rilascio della ricevuta che attesta l'avvenuto deposito. La convenzione con la Regione Veneto per il deposito legale è stata rinnovata dal Consiglio Direttivo con propria deliberazione n. 27 del 25/10/2016.

5° obiettivo operativo: Gestione del prestito interbibliotecario

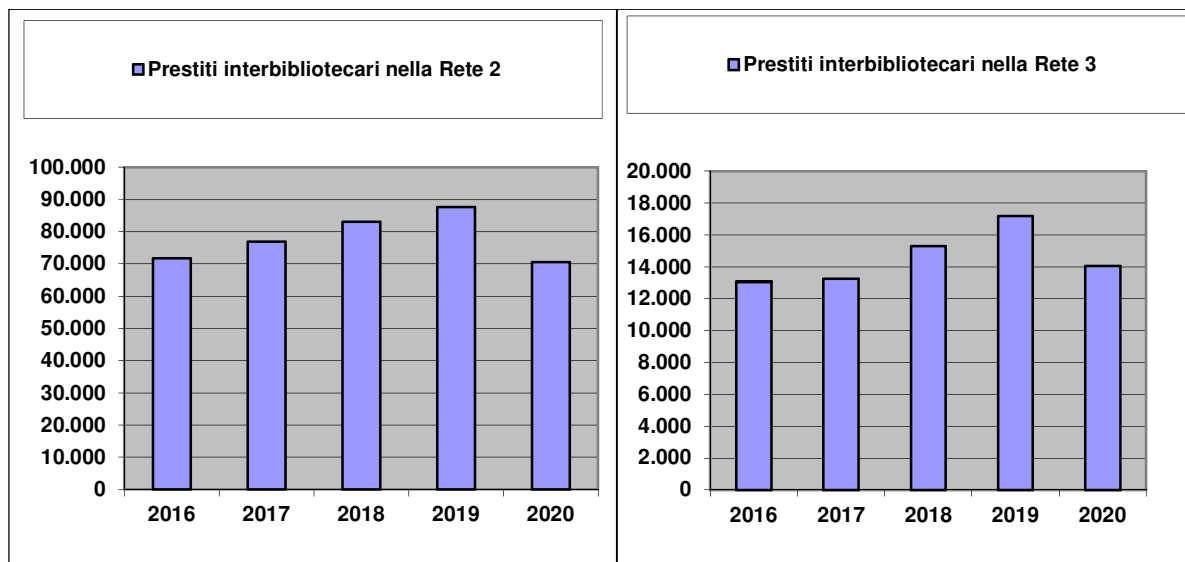
Il prestito interbibliotecario fra le biblioteche associate nella stessa rete rappresenta un punto di forza del servizio consortile in quanto consente di migliorare notevolmente la capacità delle biblioteche di rispondere positivamente alle richieste dei propri utenti. La condivisione di un unico catalogo e il costante servizio di collegamento fanno sì che i libri posseduti dalla singola biblioteca diventino di fatto libri a disposizione degli utenti di tutta la rete.

I libri e i documenti multimediali ricevuti in prestito interbibliotecario dalle altre biblioteche della rete provinciale nel 2020 sono stati **84.632** dei quali 70.593 rivolti alle biblioteche della Rete2 e 14.039 rivolti alle biblioteche della Rete 3. Rispetto all'anno precedente i prestiti interbibliotecari sono calati di 20.135 unità. In valore percentuale il calo è stato del 19,21%. La riduzione dell'interprestito è compatibile con la situazione emergenziale vissuta nel 2020 a causa della diffusione del Coronavirus. La situazione epidemiologica ha costretto infatti a un lockdown nazionale nei mesi da marzo ad aprile, con chiusura delle biblioteche e interruzione totale del servizio di prestito agli utenti.

Da sottolineare come la quantità di documenti scambiati tra le biblioteche attraverso il prestito interbibliotecario, consente di mantenere i costi dello spostamento settimanale dei libri, effettuato con

automezzo dedicato, entro limiti di assoluta convenienza non solo rispetto ai costi che si dovrebbero sostenere dovendo ricorrere all'acquisto del documento non posseduto dalla biblioteca richiedente, ma anche rispetto ai costi da sostenere se il servizio di scambio dei documenti fosse organizzato attraverso il servizio postale.

Se mettiamo in relazione gli € 54.721,50 che costituiscono il costo onnicomprensivo annuo per l'anno 2020 del servizio di collegamento tra le biblioteche, con gli 84.632 documenti scambiati ricaviamo il costo di **€ 0,64 per ciascun prestito**. Il medesimo servizio, effettuato attraverso Poste italiane avrebbe comportato, per le sole spese di affrancatura, un costo pari ad € 2,56.



6° obiettivo operativo: Collegamenti con le biblioteche tramite automezzo.

Il servizio dei collegamenti con le biblioteche è lo strumento che rende concretamente fattibile il prestito interbibliotecario sopra descritto. Nello stesso tempo questo servizio, oltre alla movimentazione dei libri per il prestito interbibliotecario, risponde anche ad altre precise necessità organizzative:

- consegna dei libri acquistati settimanalmente dalle biblioteche tramite il servizio di acquisto centralizzato del Consorzio;
- ritiro e consegna alla Mediateca provinciale (Padova) del materiale audiovisivo;
- consegna, con cadenza settimanale, del materiale informativo e pubblicitario prodotto dalle biblioteche della rete, ma anche del materiale informativo messo a disposizione da altri circuiti di produzione culturale.

Nel 2020 i collegamenti tra le biblioteche hanno subito, a causa delle restrizioni conseguenti alla pandemia da Covid-19, interruzioni diversificate da biblioteca a biblioteca, che sono andate a sommarsi alle sospensioni programmate del servizio: due settimane nel mese di agosto e due settimane nel periodo natalizio.

Il servizio di collegamento tra le 51 biblioteche è stato svolto con cadenza bisettimanale tra le biblioteche della Rete 2 e con cadenza settimanale tra le biblioteche della Rete 3.

Oltre al servizio interno alle due reti, il Consorzio ha gestito anche il collegamento settimanale con le biblioteche referenti delle altre reti. Il collegamento con queste 4 biblioteche viene effettuato con cadenza settimanale secondo il seguente calendario:

- martedì: Piazzola sul Brenta (Rete Pd1: Alta padovana ovest)
- mercoledì: Camposampiero (Rete 5: Alta padovana est)
- giovedì: Piove di Sacco (Rete 4: Piovese-Conselvano)

In condizioni normali, ogni settimana sono stati effettuati 79 contatti e sono stati percorsi in media 778 km che, moltiplicati per le 40 settimane di servizio hanno portato ad una percorrenza complessiva di circa 31.120 Km all'anno. Durante il lockdown il servizio di interprestito è stato sospeso per 8 settimane, ma per alcune biblioteche rimaste chiuse il servizio è rimasto sospeso più a lungo.

Dal 1° aprile 2018 sono stati utilizzati due furgoni a metano della ditta vincitrice dell'appalto per la fornitura dei servizi biblioteconomici con conseguente riduzione dei costi di manutenzione e delle emissioni inquinanti.

7° obiettivo operativo: Attività di gestione, sia diretta sia su progetto, dei servizi organizzativi e di apertura al pubblico delle biblioteche.

Oltre ai servizi derivanti dalla quota consortile, erogati a tutti i soci in maniera proporzionale alla dimensione del Comune, ci sono una serie di servizi aggiuntivi che vengono attivati su richiesta del singolo Comune e vengono finanziati dal Comune stesso nella misura necessaria a coprire le spese per la gestione del servizio o dei servizi richiesti.

Tra i servizi offerti il più completo è il servizio di gestione della Biblioteca in affidamento diretto e chiavi in mano. Questa modalità di servizio comporta la presa in carico della sua organizzazione compreso il servizio di apertura al pubblico e la predisposizione delle attività correlate. Nel corso del 2020 questo servizio è stato richiesto da **undici biblioteche** socie per un totale di corrispettivi versati di € **152.212,60** (al netto dei corrispettivi per acquisto libri e abbonamento a giornali e periodici), con una diminuzione rispetto al 2019 di € 43.347,00 (-22,16%).

Oltre alla gestione diretta, il Consorzio mette a disposizione dei Comuni soci il Progetto Biblionet, appositamente pensato per ottimizzare lo sfruttamento delle risorse di rete da parte delle singole biblioteche anche attraverso l'impiego di personale specializzato sia presso la Centrale di rete sia presso la sede della biblioteca richiedente, con il compito di gestire specifiche attività riorganizzative, progetti a termine e servizi al pubblico. Nel 2020 questo servizio è stato richiesto da **diciotto biblioteche** per un totale di corrispettivi versati di € **275.662,75** (al netto dei corrispettivi per acquisto libri e abbonamento a giornali e periodici), con un aumento rispetto al 2019 di € 20.978,65 (+8,23%).

In totale il corrispettivo versato dai soci per i servizi del 7° obiettivo operativo (al netto dei corrispettivi per acquisto libri e abbonamento a giornali e periodici) è stato di € **429.875,35** in diminuzione di € 3.225,00 (-0,74%) rispetto a € 433.100,35 dell'anno 2019. Le biblioteche coinvolte sono rimaste 29 come nel 2019 e rappresentano quasi la metà delle biblioteche socie.

Nella tabella che segue è riportato l'andamento del corrispettivo versato dai soci nel periodo 2013-2020.

ANNO	Corrispettivo versato dai Comuni soci
2013	218.739,50
2014	251.082,15
2015	239.117,54
2016	264.497,12
2017	329.219,51
2018	333.578,35
2019	433.100,35
2020	429.875,35

Va segnalato che la somma versata dai soci per i servizi aggiuntivi negli anni 2013 e 2014 (rispettivamente € 50.185,00 e € 51.500,00) è comprensiva della somma erogata dalla Provincia di Padova per il finanziamento di servizi aggiuntivi a supporto dell'attività delle biblioteche socie e non socie quali il collegamento tramite automezzo tra le cinque reti provinciali, la catalogazione dei libri pervenuti al di fuori degli acquisti centralizzati, la formazione professionale, l'assistenza al software gestionale ecc. Tale finanziamento si è interrotto con l'uscita dal Consorzio della Provincia, avvenuta al termine del 2014.

Se consideriamo le sole entrate dovute ai corrispettivi da parte dei Comuni soci possiamo rimarcare la notevole crescita di questo servizio che sta quasi per triplicare, passando dagli € 168.554,50 del 2013 agli € 431.875,35 del 2020 (+ 256,22%)

Nel corso del 2020 è stato avviato il Progetto Biblionet presso il Comune di Villa del Conte che ancora non era socio e inoltre è proseguita la gestione del Centro di catalogazione della Provincia di Vicenza. Il corrispettivo versato in totale, solo per questo aspetto, è stato pari a € 51.557,20. All'obiettivo 11 invece viene preso in considerazione l'intero corrispettivo versato dai due Enti non soci.

8° obiettivo operativo: Supporto alla comunicazione esterna delle biblioteche

Il Consorzio cerca di amplificare la capacità di comunicazione delle singole biblioteche innanzitutto creando dei "contenitori" all'interno dei quali inserire le singole iniziative organizzate direttamente dai diversi Comuni soci. L'impatto mediatico è significativamente più marcato grazie alla capacità di fare massa critica ingenerato proprio da tali contenitori. Ma non si tratta solo di ottenere una pubblicità più efficace, bensì di produrre un momento di attenzione e di consapevolezza circa l'importanza delle biblioteche pubbliche per la qualità della vita civile, culturale ed economica dei cittadini e dei territori coinvolti e di dare visibilità al fatto di essere collegate in rete non solo nella fase di erogazione del servizio di prestito, ma anche nella fase della promozione della lettura. Oltre al coordinamento delle iniziative, il Consorzio per entrambi i contenitori ha pubblicato in una apposita pagina web il programma completo delle iniziative, con la possibilità per gli utenti di scaricarlo e stamparlo.

Nel 2020 le misure di contrasto alla pandemia hanno pesantemente ridotto le iniziative promozionali e quindi la quinta edizione del contenitore primaverile "Vèstiti di libri" ha visto la partecipazione di pochissime biblioteche con un numero molto esiguo di iniziative. Le attività di promozione del libro e della lettura, messe in campo dalle biblioteche aderenti al Consorzio, si sono inserite nell'ambito più ampio di tre importanti appuntamenti nazionali: la Giornata mondiale del libro e del diritto d'autore (23 aprile 2020), Il maggio dei libri, promosso dal Centro per il libro e la lettura e Letti di notte, la notte delle librerie e delle biblioteche (21 giugno 2020).

L'iniziativa autunnale "Biblioteche in festa", giunta nel 2020 alla nona edizione, ha visto l'adesione di una decina di biblioteche. Caratteristica di questa iniziativa è l'apertura straordinaria delle biblioteche socie in un periodo prefissato: nel 2020 dal 27 settembre al 13 ottobre.

Purtroppo, proprio quando sarebbe stata più utile, la newsletter che il Consorzio mette a disposizione di sei biblioteche ha smesso di funzionare per problemi tecnici.

9° obiettivo operativo: Biblioteca digitale: MediaLibraryOnLine (MLOL)

Il servizio di Biblioteca Digitale ha preso avvio nel maggio 2013 e si può considerare l'equivalente digitale delle tradizionali procedure di prestito dei documenti. Consente infatti di affiancare alle collezioni già disponibili per consultazione e prestito nelle biblioteche (libri, periodici, DVD, ecc.) anche delle collezioni digitali, accessibili dagli utenti direttamente dalle loro postazioni personali, in completa autonomia, 24 ore su 24. A partire dal mese di giugno 2014 questo servizio è stato esteso a tutte le 91 biblioteche comunali del territorio provinciale.

Tra il 2015 e il 2017, grazie all'attività di fund raising del Consorzio, la Fondazione Cariparo ha concesso un contributo triennale di € 15.000,00 per ciascun anno, che ha consentito di mantenere l'offerta digitale ai livelli degli anni precedenti. Ora l'intera spesa ricade sulle 5 reti bibliotecarie provinciali, le quali, causa mancanza di risorse, hanno drasticamente ridotto i contenuti messi a disposizione degli utenti.

Prima di passare all'analisi dei dati di servizio 2020, si ricorda che tra il 2015 e il 2016 i due quotidiani locali Il Mattino di Padova e Il Gazzettino non hanno più concesso alle biblioteche della provincia la possibilità di rinnovare l'abbonamento alla versione on-line dei quotidiani. L'assenza dei due quotidiani locali tra l'offerta di MLOL ha portato negli anni scorsi ad un calo degli utenti unici. Una concausa è stata sicuramente l'aver portato da due a uno il numero delle licenze concorrenti per il quotidiano on-line La Repubblica, questo a causa dell'elevato costo del singolo abbonamento.

Com'era facile attendersi, la chiusura delle biblioteche ha dato un enorme spinta al servizio di biblioteca digitale. Gli utenti unici sono passati dai 3.464 del 2019 ai 5.744 del 2020 (+65,81%). Tali utenti hanno effettuato 210.240 accessi (+51,6%) e 284.879 consultazioni (+51,95%). In media ogni utente si è collegato 37 volte a MLOL e ha effettuato 50 consultazioni. La media delle consultazioni per ogni accesso è di 1,35 consultazioni. Il tipo di documenti più consultati sono stati i **periodici**, con

281.445 consultazioni (+51,86%) che corrispondono al 98,79% delle consultazioni totali. A seguire l'ascolto di **materiale audio** in streaming, con 3.114 consultazioni (1.702 nel 2019). Infine lo scarico di **e-book open**, cioè liberi da diritti ha riguardato 329 e-book (179 nel 2019).

Il prestito degli **e-book (download)** coperti dal diritto d'autore, per i quali sono state acquistate le relative licenze d'uso, è stato utilizzato da 1.777 utenti unici che hanno effettuato 8.054 prestiti di e-book mentre il medesimo servizio per gli **audiolibri** coperti da diritto d'autore è stato utilizzato da 400 utenti unici hanno effettuato lo scarico di 875 audiolibri. Entrambi i servizi hanno visto un aumento dei prestiti, quantificabile in 2.047 prestiti per gli e-book (+259,75%) e 336 prestiti per gli audiolibri (+108,69%).

10° obiettivo operativo: Il Consorzio per il sociale

Con il Bilancio sociale 2015 il Consorzio ha iniziato a rendicontare, pur con tutti i limiti riscontrabili nella rilevazione degli outcomes che derivano dalla peculiarità dei servizi svolti, anche le ricadute sociali delle proprie attività. In particolare, però, il Consorzio ha sempre svolto anche attività con marcata e significativa rilevanza sociale, in piena coerenza sia con la sua vocazione a essere strumento di arricchimento del territorio, sia con la funzione sociale della biblioteca pubblica, che negli ultimi anni ha visto ampliare significativamente la propria rilevanza.

Il Consorzio svolge da alcuni anni il servizio di prestito interbibliotecario con la casa di reclusione del Due Palazzi a Padova. La Convenzione, stipulata nel 2006 con la Direzione della Casa di Reclusione Due Palazzi, regola le modalità di svolgimento del servizio di prestito ai detenuti dei libri delle biblioteche socie. Si tratta di un servizio significativo, che cerca di dare concreta realizzazione del diritto ad una informazione corretta ed aggiornata, anche per una utenza svantaggiata come quella carceraria. Il prestito dei libri presenti nelle biblioteche della rete consente di integrare, con materiali nuovi ed aggiornati, la dotazione libraria della biblioteca interna.

Sul piano dei dati di servizio i numeri non sono rilevanti in quanto, nel corso del 2020 sono stati effettuati 65 prestiti. La riduzione dei prestiti (225 nel 2019) è spiegabile con la situazione emergenziale vissuta nel 2020 a causa della diffusione del Coronavirus. La situazione epidemiologica ha costretto infatti a un lockdown nazionale nei mesi da marzo ad aprile, con chiusura delle biblioteche e interruzione totale del servizio di prestito.

11° obiettivo operativo: Prestito di attrezzature per la realizzazione di attività dei Comuni soci

Il Consorzio mette a disposizione dei Comuni soci delle attrezzature di supporto per le attività intraprese dalle biblioteche, attraverso il prestito temporaneo e gratuito: pannelli e cornici per esposizioni; kit per la biblioteca fuori di sé costituito da pc portatile, lettore ottico di bar code, penna USB; scacchiere da tavolo e scacchiere magnetiche da parete con orologi da partita; scanner piano e scanner per negativi e diapositive per la digitalizzazione di immagini analogiche; proiettore digitale e schermo; palchetto con cassa, microfono e leggio; kamishibai.

12° obiettivo operativo: Attività di fornitura servizi bibliotecari e bibliografici a enti terzi non soci di BPA

Il Consorzio, sulla base di incarichi, accordi e convenzioni, realizza anche delle attività per conto di Enti non soci. Queste collaborazioni rispondono a diverse esigenze: collaborazione con Enti sovraordinati come la Regione Veneto e la Provincia di Padova, realizzazione di attività che permettono di conseguire economie di scala o altri recuperi di efficienza sul complesso dell'attività principale del Consorzio, ampliamento o miglioramento dei servizi erogati agli utenti delle biblioteche socie.

Attività per conto della Regione del Veneto – Deposito legale

Nel 2016 è stata rinnovata la Convenzione scaduta il 30 marzo 2015. La nuova Convenzione individua il Consorzio BPA quale istituto depositario per la copia d'obbligo dei documenti sonori e video, dei documenti su supporto informatico (CD-ROM e DVD-ROM) nonché dei soggetti, trattamenti e sceneggiature cinematografiche prodotti in Veneto. L'attività di deposito legale è svolta a titolo gratuito.

Nel corso dell'anno sono stati accertati in consegna e inventariati 18 documenti audio e video provenienti dal deposito legale. Per ciascun invio si è provveduto al rilascio della ricevuta che attesta l'avvenuto deposito.

Attività di collegamento tra le reti provinciali e servizio di help desk per il software Clavis

Anche nel 2020 il Consorzio BPA ha ritenuto opportuno sottoscrivere un Accordo di collaborazione con il Comune di Piazzola sul Brenta (capofila Rete bibliotecaria PD1), con la Città di Piove di Sacco (capofila Bacino Bibliografico Saccisica e Conselvano), con il Comune di Camposampiero (capofila Rete bibliotecaria BiblioAPE) e il Centro Servizi Territoriali della provincia di Padova, per:

- fornire assistenza a Clavis (gestione degli operatori, rapporto con i bibliotecari, assistenza agli utenti, pulizia in Clavis dei dati relativi agli utenti, corsi di aggiornamento in Clavis);
- assicurare il servizio di inter prestito mediante un collegamento settimanale con le biblioteche capofila;
- offrire consulenza e validare i dati riguardo al Progetto regionale di Misurazione e valutazione;
- gestire i rapporti, anche economici, con la ditta Horizons per l'accesso alla piattaforma MLOL;

Le reti hanno individuato anche per l'anno 2020 il Consorzio Biblioteche Padovane Associate quale Centro del Sistema Bibliotecario Provinciale Padovano. In forza di questo ruolo il Consorzio ha garantito i servizi previsti nell'accordo e innanzi sintetizzati.

Oltre al servizio interno alle due reti, in forza dell'accordo tra le cinque reti provinciali, il Consorzio ha gestito anche il collegamento settimanale con le biblioteche referenti delle altre reti e con la Mediateca provinciale che ha sede presso l'Istituto Tecnico Commerciale A. Gramsci di Padova. Con cadenza settimanale si è provveduto a raggiungere le altre tre biblioteche referenti secondo il seguente calendario:

- martedì: Piazzola sul Brenta (Rete Pd1: Alta Padovana Ovest)
- mercoledì: Camposampiero (Rete 5: Alta Padovana Est)
- giovedì: Padova (Mediateca Provinciale presso I.T.C. Gramsci); Piove di Sacco (Rete 4: Piovese-Conselvano).

Attività per conto dell'Ente Parco Regionale dei Colli Euganei

L'Ente Parco è stato per anni socio del Consorzio BPA, al quale ha affidato per anni la gestione diretta della propria biblioteca. Dopo l'uscita del Parco dal Consorzio, il Consorzio stesso, sulla base di un contratto di servizio, provvede per conto del Parco a:

- acquisto o acquisizione in dono di libri inerenti i Colli Euganei e loro preparazione all'uso (inventariazione, timbratura, etichettatura, ecc.);
- catalogazione ex novo o aggregazione sulle registrazioni bibliografiche prodotte dalla centrale di rete di 35/40 libri o documenti multimediali;
- assistenza nella procedure informatiche di utilizzo del software Clavis nonché accesso al catalogo della Provincia di Padova;
- collegamento settimanale, con il supporto della Biblioteca di Este, per il trasporto dei libri richiesti in prestito interbibliotecario dalle biblioteche della provincia e, viceversa, per la consegna dei libri delle altre biblioteche richiesti dai fruitori della Biblioteca del Parco.

Attività per conto del Comune di Villa del Conte

Come già evidenziato al 7° obiettivo, il Consorzio, sulla base di un apposito incarico, ha realizzato nel corso del 2020 il progetto Biblionet presso la biblioteca del Comune di Villa del Conte, quando ancora non era entrato nel Consorzio. Le ore prestate in tale biblioteca sono state 874 e il corrispettivo versato è stato pari a € 18.257,20 comprensivo di € 2.700,00 per acquisto libri.

Attività per conto della Provincia di Vicenza

Come già evidenziato al 7° obiettivo, il Consorzio, sulla base di un apposito incarico, ha proseguito la gestione del Centro di catalogazione della Provincia di Vicenza. Le ore prestate per tale servizio sono state 1.138 e il corrispettivo versato è stato pari a € 36.000,00.

Per la parte economico patrimoniale si rimanda alla allegata relazione.

RELAZIONE SULLA GESTIONE ECONOMICO- PATRIMONIALE

CONSORZIO BIBLIOTECHE PADOVANE ASSOCIATE
(PD)



Bilancio
Armonizzato

D. Lgs.
118/2011

Sommario

Premessa	2
Riferimenti normativi	3
Stato Patrimoniale Attivo	5
B) IMMOBILIZZAZIONI	5
B I) Immobilizzazioni immateriali	5
B II) Immobilizzazioni materiali	6
B III) Immobilizzazioni finanziarie	7
Riepilogo immobilizzazioni	8
C) ATTIVO CIRCOLANTE	8
C I) Rimanenze	9
C II) Crediti	9
C III) Attività finanziarie che non costituiscono immobilizzi	10
C IV) Disponibilità liquide	11
D) RATEI E RISCONTI	11
Stato Patrimoniale Passivo	12
A) PATRIMONIO NETTO	12
B) FONDI PER RISCHI ED ONERI	13
D) DEBITI	14
E) RATEI E RISCONTI E CONTRIBUTI AGLI INVESTIMENTI	16
E II) Risconti passivi	16
Contributi agli investimenti	16
CONTI D'ORDINE	17
Conto Economico	18
A) COMPONENTI POSITIVI DELLA GESTIONE	18
B) COMPONENTI NEGATIVI DELLA GESTIONE	20
C) PROVENTI ED ONERI FINANZIARI	23
D) RETTIFICHE DI VALORE ATTIVITA' FINANZIARIE	24
E) PROVENTI ED ONERI STRAORDINARI	25
E 24)	25
E 25)	25
IMPOSTE	26

Premessa

Con la graduale entrata in vigore della normativa dell'armonizzazione dei sistemi contabili della pubblica amministrazione introdotta con il D. Lgs. 118/2011, gli Enti Locali sono chiamati alla redazione della nuova contabilità economico-patrimoniale ed alla predisposizione degli elaborati del rendiconto della gestione sulla base dei nuovi principi e schemi, questi ultimi sostanzialmente rappresentati dall'allegato n. 10 allo stesso decreto.

L'armonizzazione ha innovato profondamente i sistemi contabili degli Enti Locali non solo riguardo agli schemi da utilizzare, ma soprattutto in materia di programmazione, di gestione e di rendicontazione, fasi che sono state incise profondamente da una modificazione sostanziale dei principi contabili sia afferenti la contabilità finanziaria sia per quella economico-patrimoniale che è passata da un metodo di rendicontazione basato sulle risultanze del consuntivo finanziario rettificato al fine di renderle adeguate a criteri di competenza economica temporale, ad una struttura contabile che prevede la generazione di registrazioni in partita doppia generate direttamente dalle movimentazioni finanziarie messe in atto dall'ente durante l'esercizio, che debbono poi essere integrate con altrettante registrazioni (sempre in partita doppia) per adeguare le poste così determinate al principio della competenza economica. L'intera struttura contabile armonizzata viene sviluppata attraverso l'utilizzo di un piano dei conti integrato che è composto da una parte finanziaria (che deve essere utilizzata nella contabilità istituzionale dell'Ente) cui si aggiungono il piano dei conti dello stato patrimoniale e quello del conto economico, non soltanto separati fra loro ma anche strutturati con codifiche non omogenee.

Nel nuovo sistema si prevede che la traduzione delle operazioni finanziarie in movimenti di partita doppia debba avvenire utilizzando obbligatoriamente una matrice di correlazione nella quale ad ogni movimento, codificato almeno al quinto livello del piano dei conti finanziario, vengano individuate in dettaglio le specifiche registrazioni da effettuare in contabilità economico-patrimoniale.

La presente relazione viene redatta a corredo dello Stato Patrimoniale e del Conto Economico dell'anno 2020, commentando i fatti salienti della gestione che hanno interessato l'esercizio, e contiene la descrizione dei criteri di valutazione utilizzati per la redazione dei predetti elaborati.

Riferimenti normativi

L'articolo 2 del decreto legislativo 23 giugno 2011 n. 118 prevede, per gli enti in contabilità finanziaria, l'adozione di un sistema contabile integrato che garantisca la rilevazione unitaria dei fatti gestionali nei loro profili finanziario ed economico-patrimoniale.

Nell'ambito di tale sistema integrato, la contabilità economico-patrimoniale affianca la contabilità finanziaria, che costituisce il sistema contabile principale e fondamentale per fini autorizzatori e di rendicontazione dei risultati della gestione finanziaria, per rilevare i costi/oneri e i ricavi/proventi derivanti dalle transazioni poste in essere da una amministrazione pubblica (come definite nell'ambito del principio applicato della contabilità finanziaria) al fine di:

- predisporre il conto economico per rappresentare le "utilità economiche" acquisite ed impiegate nel corso dell'esercizio, anche se non direttamente misurate dai relativi movimenti finanziari, e per alimentare il processo di programmazione;
- consentire la predisposizione dello Stato Patrimoniale (e rilevare, in particolare, le variazioni del patrimonio dell'ente che costituiscono un indicatore dei risultati della gestione);
- permettere l'elaborazione del bilancio consolidato di ciascuna amministrazione pubblica con i propri enti e organismi strumentali, aziende e società;
- predisporre la base informativa necessaria per la determinazione analitica dei costi;
- consentire la verifica nel corso dell'esercizio della situazione patrimoniale ed economica dell'ente e del processo di provvista e di impiego delle risorse;
- conseguire le altre finalità previste dalla legge e, in particolare, consentire ai vari portatori d'interesse di acquisire ulteriori informazioni concernenti la gestione delle singole amministrazioni pubbliche¹.

A tale decreto sono allegati diversi principi contabili ma quello che interessa direttamente quanto espresso in questa relazione è senza dubbio l'allegato 4/3 denominato "*Principio contabile applicato concernente la contabilità economico-patrimoniale degli Enti Locali in contabilità finanziaria*".

Chiaramente, essendo l'economico-patrimoniale strettamente legata alla contabilità finanziaria dalla quale raccoglie ed elabora in partita doppia i fatti

¹ Allegato 4/3 al D. Lgs. 118/2011 - Punto 1

della gestione relativi all'operatività dell'Ente, risulta di fondamentale importanza anche l'allegato 4/2 al D. Lgs 118/2011 soprattutto per quello che riguarda la gestione della competenza finanziaria potenziata.

Tutto l'impianto ruota intorno a due punti fondamentali che risultano essere:

- il piano dei conti integrato, che si struttura in tre piani (finanziario, economico e patrimoniale) correlati tra di loro;
- la matrice di correlazione, che esprime invece il collegamento tra il piano dei conti finanziario al quinto livello con le diverse tipologie di movimenti di tipo patrimoniale (al settimo livello di classificazione) e di tipo economico (al sesto livello di classificazione).

Ne deriva quindi un sistema basato su rilevazioni in partita doppia che devono essere integrate con le scritture provenienti dalle registrazioni relative ai beni caricati nell'inventario dell'Ente nonché con quelle che assestano la competenza economica.

In conformità con quanto previsto dal principio le registrazioni contabili in partita doppia sono state eseguite seguendo pedissequamente la matrice di correlazione proposta da Arconet con le uniche eccezioni dovute alle necessarie correzioni di errori materiali ed il completamento di elementi incompleti di cui la matrice stessa risulta afflitta.

Tali correzioni ed implementazioni sono indicate, ove necessario, in corrispondenza delle voci a cui si riferiscono.

Ciò premesso, segue l'analisi delle varie poste della gestione economico-patrimoniale dell'esercizio che nel suo complesso ha evidenziato una perdita di € 14.542,84.

I dati esposti nello Stato Patrimoniale redatto secondo gli schemi dell'allegato 10 al D. Lgs. 118/2011 hanno la finalità di rilevare, rispetto ai valori iniziali, la consistenza del patrimonio al termine dell'esercizio e le variazioni avvenute durante l'anno nelle singole poste rispetto a quello precedente.

Come indicato nel TUEL il patrimonio dell'ente è, infatti, rappresentato dal complesso dei beni e dei rapporti giuridici attivi e passivi suscettibili di valutazione, che nella loro differenza rappresentano la consistenza nella della dotazione patrimoniale dell'ente. L'esposizione dei dati risente tuttavia della mancata evidenza della tipologia e dell'entità della variazione intercorsa tra i due esercizi in quanto tale rilevazione, che era presente negli schemi del Conto del Patrimonio redatto secondo il DPR 194/1996, è stata omessa nell'allegato 10 rendendo la visualizzazione più snella e maggiormente conforme a quelle che sono le nuove classificazioni previste dal piano dei conti.

B) IMMOBILIZZAZIONI

Come indicato nel paragrafo 6.1 del principio contabile 4/3 allegato al D. Lgs. 118/2011 gli elementi patrimoniali destinati a essere utilizzati durevolmente dall'ente sono iscritti tra le immobilizzazioni. Condizione per l'iscrizione di nuovi beni patrimoniali materiali ed immateriali tra le immobilizzazioni (Stato Patrimoniale) è il verificarsi, alla data del 31 dicembre, dell'effettivo passaggio del titolo di proprietà dei beni stessi. Le immobilizzazioni comprendono anche le attività che sono state oggetto di cartolarizzazione.

Costituiscono eccezione a tale principio i beni che entrano nella disponibilità dell'ente a seguito di un'operazione di leasing finanziario, che si considerano acquisiti al patrimonio dell'amministrazione pubblica alla data della consegna e, rappresentati nello stato patrimoniale con apposite voci, che evidenziano che trattasi di beni non ancora di proprietà dell'ente².

B I) Immobilizzazioni immateriali

In conformità a quanto previsto al punto 6.1.1 del principio contabile 4/3, rientrano in tale categoria tutti i costi pluriennali capitalizzati, comprese le mere manutenzioni straordinarie su beni di terzi, contabilizzati nell'esercizio fino al 31

² Allegato 4/3 al D. Lgs. 118/2011 - Punto 6.1

dicembre. Sono valutati al costo storico salvo il caso di acquisizioni a titolo gratuito che, se presenti, sono valorizzate in inventario secondo il *fair value* determinato a seguito di stima dell'ufficio preposto o valutazione peritale si esperto indipendente.

Le voci che compongono questa categoria si devono intendere al netto della rispettiva quota di ammortamento calcolata fino al termine dell'esercizio preso in esame.

Di seguito in tabella i valori in rapporto all'esercizio precedente:

B) IMMOBILIZZAZIONI	2020	2019	Variazioni
<i>1) Immobilizzazioni immateriali</i>			
1 Costi di impianto e di ampliamento	€ 0,00	€ 0,00	€ 0,00
2 Costi di ricerca e sviluppo	€ 0,00	€ 0,00	€ 0,00
3 Diritti di brevetto ed utilizzazione opere dell'ingegno	€ 1.634,80	€ 0,00	€ 1.634,80
4 Concessioni, licenze, marchi e diritti simile	€ 0,00	€ 0,00	€ 0,00
5 Avviamento	€ 0,00	€ 0,00	€ 0,00
6 Immobilizzazioni in corso ed acconti	€ 0,00	€ 0,00	€ 0,00
9 Altre	€ 0,00	€ 0,00	€ 0,00
Totale immobilizzazioni immateriali	€ 1.634,80	€ 0,00	€ 1.634,80

B II) Immobilizzazioni materiali

Le immobilizzazioni materiali sono state valutate con i criteri previsti dal 6.1.2 del principio. Gli inventari dei beni mobili ed immobili, che costituiscono la scrittura ausiliaria extracontabile che accoglie in dettaglio tutti gli elementi che costituiscono il valore rappresentato nello stato patrimoniale, sono aggiornati in ottemperanza alla normativa vigente ed aggiornati in linea con quanto previsto dai principi contabili.

I valori sono rappresentati al netto dei relativi fondi di ammortamento calcolati, per il 2020, nella misura prevista nel paragrafo 4.18 del principio.

Menzione a parte merita la categoria B III relativa alle Immobilizzazioni in corso ed acconti nella quale sono iscritti come incrementi le spese per l'acquisto, la realizzazione o la manutenzione straordinaria di opere pubbliche sui beni di proprietà dell'ente in attesa della fase di completamento dei lavori.

Al momento del rogito (acquisizioni) o del rilascio del certificato di collaudo/regolare esecuzione (nuova opera/manutenzione straordinaria) le spese in oggetto vengono prima caricate sul Libro Cespiti e successivamente stornate, dalla voce Immobilizzazioni in corso e acconti, come decrementi, con l'attribuzione alla voce patrimoniale di pertinenza.

La tabella presenta il riepilogo delle variazioni:

B) IMMOBILIZZAZIONI	2020	2019	Variazioni
II) immobilizzazioni materiali			
II 1 Beni demaniali	€ 0,00	€ 0,00	€ 0,00
1.1 Terreni	€ 0,00	€ 0,00	€ 0,00
1.2 Fabbricati	€ 0,00	€ 0,00	€ 0,00
1.3 Infrastrutture	€ 0,00	€ 0,00	€ 0,00
1.9 Altri beni demaniali	€ 0,00	€ 0,00	€ 0,00
III 2 Altre immobilizzazioni materiali	€ 31.119,67	€ 26.608,06	€ 4.511,61
2.1 Terreni	€ 0,00	€ 0,00	€ 0,00
<i>di cui in leasing finanziario</i>	€ 0,00	€ 0,00	€ 0,00
2.2 Fabbricati	€ 0,00	€ 0,00	€ 0,00
<i>di cui in leasing finanziario</i>	€ 0,00	€ 0,00	€ 0,00
2.3 Impianti e macchinari	€ 1.845,88	€ 3.231,78	-€ 1.385,90
<i>di cui in leasing finanziario</i>	€ 0,00	€ 0,00	€ 0,00
2.4 Attrezzature industriali e commerciali	€ 913,69	€ 1.008,75	-€ 95,06
2.5 Mezzi di trasporto	€ 3.159,69	€ 6.319,36	-€ 3.159,67
2.6 Macchine per ufficio e hardware	€ 7.755,35	€ 566,57	€ 7.188,78
2.7 Mobili e arredi	€ 4.006,56	€ 2.043,10	€ 1.963,46
2.8 Infrastrutture	€ 0,00	€ 0,00	€ 0,00
2.9 Altri beni materiali	€ 13.438,50	€ 13.438,50	€ 0,00
III 3 immobilizzazioni in corso e acconti	€ 1.342,00	€ 6.566,04	-€ 5.224,04
Totale immobilizzazioni materiali	€ 32.461,67	€ 33.174,10	-€ 712,43

B III) Immobilizzazioni finanziarie

La categoria accoglie quanto posseduto dall'Ente in termini di partecipazioni in società, Enti ed imprese nonché i crediti immobilizzati verso gli stessi soggetti ed anche altri titoli di varia natura.

Le partecipazioni sono state valutate sul netto patrimoniale come previsto dal principio contabile 4/3 ai punti 6.1.3 e 9.3 utilizzando come valore dello stesso quello relativo all'ultimo bilancio pubblicato dalla società controllata/partecipata dall'Ente. Relativamente invece a quegli organismi per i quali non sono stati reperiti né gli elementi per procedere alla valutazione in base alla quota di netto patrimoniale né la documentazione afferente il costo storico sostenuto al momento dell'acquisizione si è ritenuto opportuno assumere quale valore di costo l'ammontare complessivo del valore nominale delle azioni o quote ricevute dall'ente a fronte degli elementi conferiti nella partecipata.

B) IMMOBILIZZAZIONI	2020	2019	Variazioni
IV) Immobilizzazioni finanziarie			
1 Partecipazioni in:	€ 0,00	€ 0,00	€ 0,00
a) imprese controllate	€ 0,00	€ 0,00	€ 0,00
b) imprese partecipate	€ 0,00	€ 0,00	€ 0,00
c) altri soggetti	€ 0,00	€ 0,00	€ 0,00
2 Crediti verso:	€ 0,00	€ 0,00	€ 0,00
a) altre amministrazioni pubbliche	€ 0,00	€ 0,00	€ 0,00
b) imprese controllate	€ 0,00	€ 0,00	€ 0,00
c) imprese partecipate	€ 0,00	€ 0,00	€ 0,00
d) altri soggetti	€ 0,00	€ 0,00	€ 0,00
3 Altri titoli	€ 0,00	€ 0,00	€ 0,00
Totale immobilizzazioni finanziarie	€ 0,00	€ 0,00	€ 0,00

Riepilogo immobilizzazioni

Dalla tabella seguente, che riepiloga anche i totali delle immobilizzazioni, si può altresì evincere l'incidenza percentuale delle singole componenti rispetto al totale delle immobilizzazioni stesse:

Macro voce	Incidenza	Valore
I) Immobilizzazioni immateriali	4,79%	€ 1.634,80
II) Immobilizzazioni materiali	95,21%	€ 32.461,67
IV) Immobilizzazioni finanziarie	0,00%	€ 0,00
Totale immobilizzazioni	100,00%	€ 34.096,47

Infine, la tabella proposta qui di seguito mostra come sono variare le immobilizzazioni dall'01/01/2020:

Riepilogo variazioni sulle immobilizzazioni	Valore
Immobilizzazioni all'01/01/2020	€ 33.174,10
Storno residui passivi Tit.II macro 2 anno precedente	-€ 6.566,04
Ammortamenti 2020	-€ 5.142,68
Variazioni finanziarie 2020	€ 11.289,09
Variazione delle partecipazioni	€ 0,00
Rivalutazioni/svalutazioni da inventario	€ 0,00
Fatture da ricevere Tit.II macro 2 (ad immob. in corso)	€ 1.342,00
Totale immobilizzazioni al 31/12/2020	€ 34.096,47

C) ATTIVO CIRCOLANTE

La categoria si compone di quattro macro voci:

C I) Rimanenze

Non risultano valorizzate rimanenze di magazzino al termine dell'esercizio.

C II) Crediti

La corretta applicazione del principio della competenza finanziaria garantisce la corrispondenza tra i residui attivi e l'ammontare dei crediti iscritti nello Stato Patrimoniale. I crediti sono iscritti al valore nominale, ricondotto al presumibile valore di realizzo attraverso apposito fondo svalutazione crediti portato a diretta diminuzione degli stessi in sede di predisposizione dello Stato Patrimoniale, come precisato dall'articolo 2426, n. 8 codice civile.

Per i crediti di dubbia e difficile esazione accertati nell'esercizio è effettuato un accantonamento al fondo svalutazione crediti, vincolando una quota dell'avanzo di amministrazione. L'ammontare del fondo è determinato in considerazione della dimensione degli stanziamenti relativi ai crediti che si prevede si formeranno nell'esercizio, della loro natura e dall'andamento delle riscossioni.

La tabella qui di seguito mostra la composizione dei crediti e l'eventuale variazione rispetto all'esercizio precedente:

C) ATTIVO CIRCOLANTE	2020	2019	Variazioni
<i>Il Crediti</i>			
1 Crediti di natura tributaria	€ 0,00	€ 0,00	€ 0,00
<i>a) crediti da tributi destinati al finanziamento della sanità</i>	€ 0,00	€ 0,00	€ 0,00
<i>b) altri crediti da tributi</i>	€ 0,00	€ 0,00	€ 0,00
<i>c) crediti da fondi perequativi</i>	€ 0,00	€ 0,00	€ 0,00
2 Crediti da trasferimenti e contributi	€ 10.497,45	€ 1.820,00	€ 8.677,45
<i>a) verso amministrazioni pubbliche</i>	€ 10.497,45	€ 1.820,00	€ 8.677,45
<i>b) imprese controllate</i>	€ 0,00	€ 0,00	€ 0,00
<i>c) imprese partecipate</i>	€ 0,00	€ 0,00	€ 0,00
<i>d) verso altri soggetti</i>	€ 0,00	€ 0,00	€ 0,00
3 Verso clienti ed utenti	€ 179.886,29	€ 239.431,31	-€ 59.545,02
4 Altri crediti	€ 41.710,84	€ 58.691,92	-€ 16.981,08
<i>a) verso l'erario</i>	€ 0,00	€ 0,00	€ 0,00
<i>b) per attività c/terzi</i>	€ 0,00	€ 0,00	€ 0,00
<i>c) altri</i>	€ 41.710,84	€ 58.691,92	-€ 16.981,08
TOTALE CREDITI	€ 232.094,58	€ 299.943,23	-€ 67.848,65

Lo schema di riepilogo mostra invece come è stata ottenuta la quadratura dei crediti con i residui attivi da Conto di Bilancio:

Riepilogo quadratura crediti / residui attivi	Valore
Totale crediti da Stato Patrimoniale	€ 232.094,58
Iva a credito	€ 0,00
F. sval. crediti natura tributaria	€ 0,00
F. sval. crediti trasf. e contributi	€ 0,00
F. sval. crediti verso clienti ed utenti	€ 0,00
F. sval. altri crediti	€ 0,00
Totale crediti al 31/12/2020	€ 232.094,58
Residui attivi da conto di bilancio	€ 232.094,58
Differenza	€ 0,00

Come si può notare, per ottenere la quadratura con i residui attivi da conto di bilancio, al totale dei crediti risultanti da Stato Patrimoniale al 31/12/2020 si devono aggiungere gli importi del fondo svalutazione (suddiviso secondo quanto indicato nel prospetto di composizione dell'FCDE) e sottrarre l'importo dell'eventuale IVA a credito.

C III) Attività finanziarie che non costituiscono immobilizzi

Non risultano valorizzate altre attività finanziarie non immobilizzate al termine dell'esercizio.

C IV) Disponibilità liquide

In questa voce confluiscono il conto di tesoreria (voce C IV 1) che corrisponde al saldo finale di cassa del conto del tesoriere ottenuto secondo la formula fondo iniziale di cassa più riscossioni meno pagamenti (in conto competenza e in conto residui), gli altri depositi bancari e postali (voce C IV 2) corrispondenti agli estratti conto detenuti dall'Ente esternamente a quello di tesoreria ed il denaro e valori in cassa (voce C IV 3) equivalenti alla giacenza di cassa degli agenti contabili. La sua rappresentazione nello Stato Patrimoniale è sufficientemente esauriente da non necessitare ulteriori specifiche.

La tabella riassume i valori a fine esercizio e le eventuali variazioni intercorse rispetto all'anno precedente:

C) ATTIVO CIRCOLANTE	2020	2019	Variazioni
<i>IV Disponibilità liquide</i>			
1 Conto di tesoreria	€ 240.881,02	€ 89.686,89	€ 151.194,13
<i>a Istituto tesoriere</i>	€ 240.881,02	€ 89.686,89	€ 151.194,13
<i>b presso Banca d'Italia</i>	€ 0,00	€ 0,00	€ 0,00
2 Altri depositi bancari e postali	€ 0,00	€ 0,00	€ 0,00
3 Denaro e valori in cassa	€ 0,00	€ 0,00	€ 0,00
4 Altri conti presso tesoreria statale	€ 0,00	€ 0,00	€ 0,00
Totale disponibilità liquide	€ 240.881,02	€ 89.686,89	€ 151.194,13

D) RATEI E RISCONTI

Le due voci fanno riferimento rispettivamente a ricavi di competenza che avranno manifestazione finanziaria (accertamenti) negli anni successivi (*ratei attivi*) e costi con manifestazione finanziaria (pagamenti anticipati) ma con competenza economica negli anni successivi (*risconti attivi*).

Stato Patrimoniale Passivo

Nello Stato Patrimoniale passivo trovano allocazione le voci relative ai debiti, i fondi di accantonamento ma soprattutto il Patrimonio Netto dell'Ente che viene collocato come prima voce delle passività.

A) PATRIMONIO NETTO

Al paragrafo 6.3 del principio contabile 4/3 allegato al D. Lgs. 118/2011 viene riportata la composizione del Patrimonio Netto. Il fondo di dotazione rappresenta la parte indisponibile del patrimonio netto, a garanzia della struttura patrimoniale dell'Ente e può essere alimentato mediante destinazione degli utili di esercizio sulla base di apposita delibera del Consiglio comunale in sede di approvazione del rendiconto della gestione.

Le riserve sono costituite in parte dai risultati economici di esercizi precedenti, che confluiscono in questa voce quando non si decida di destinarle al fondo di dotazione, in parte da riserve da capitale nella cui voce sono confluite le riserve di valutazione rivenienti dall'impianto della contabilità economica armonizzata e dalle conseguenti rettifiche valutative.

Completano l'insieme delle riserve gli importi provenienti da permessi di costruire, nei quali è confluita la posta conferimento di concessioni di edificare e che viene alimentata dalla quota di concessioni edilizie non utilizzata dall'Ente per finanziare le spese correnti.

Dall'esercizio 2018 inoltre, il principio contabile ha subito la modifica secondo la quale sono state introdotte le riserve indisponibili da beni demaniali e patrimoniali indisponibili e le altre riserve indisponibili. Nelle prime sono confluiti gli importi, detratti dal fondo di dotazione, che fanno riferimento a beni demaniali, beni indisponibili del patrimonio comunale e beni di valore storico-artistico. Nella seconda categoria invece sono confluiti gli importi derivati da rivalutazione delle partecipazioni come previsto al punto 6.3 del suddetto principio.

La seguente tabella illustra la variazione del Patrimonio Netto rispetto all'esercizio precedente. Risulta evidente come la variazione non sia più dovuta soltanto dall'utile/ perdita di esercizio, bensì anche dalle variazioni che interessano le riserve:

A) PATRIMONIO NETTO	2020	2019	Variazioni
I Fondo di Dotazione	€ 238.000,91	€ 238.000,91	€ 0,00
II Riserve	€ 24.159,94	€ 8.081,05	€ 16.078,89
a) da risultato economico di esercizi precedenti	€ 16.078,89	€ 0,00	€ 16.078,89
b) da capitale	€ 8.081,05	€ 8.081,05	€ 0,00
c) da permessi di costruire	€ 0,00	€ 0,00	€ 0,00
riserve indisponibili per beni demaniali e patrimoniali			
d) indisponibili e per beni culturali	€ 0,00	€ 0,00	€ 0,00
e) altre riserve indisponibili	€ 0,00	€ 0,00	€ 0,00
III Risultato economico dell'esercizio	-€ 14.542,84	€ 16.078,89	-€ 30.621,73
TOTALE PATRIMONIO NETTO (A)	€ 247.618,01	€ 262.160,85	-€ 14.542,84

Le variazioni delle riserve sono dovute:

- Alla quota di riporto del risultato di esercizio 2019 confluito nelle riserve da risultati economici di esercizi precedenti
- All'importo di rivalutazione relativo all'allineamento delle consistenze inventario/ finanziaria ed alle altre rivalutazioni dell'inventario;
- Alla quota di permessi di costruire che hanno incrementato la corrispettiva riserva per l'importo non utilizzato dall'Ente a copertura di spese correnti;
- Alla quota derivata dalla movimentazione delle riserve indisponibili da beni demaniali e patrimoniali indicata nelle prime note come "altre riserve distintamente indicate n.a.c." e confluita nelle riserve da risultati economici di esercizi precedenti.

B) FONDI PER RISCHI ED ONERI

Nella categoria dei fondi per rischi ed oneri rientrano gli accantonamenti destinati a coprire perdite relativamente a "cause legali", "spese impreviste" e "perdite da organismi partecipati", nonché quelli per le imposte.

L'accantonamento è commisurato all'esborso che si stima di dover sostenere al momento della definizione della controversia ed il suo importo risulta identico a quanto indicato nella destinazione dell'avanzo di amministrazione.

La tabella riepiloga il totale dei fondi accantonati e la destinazione, oltre che evidenziare la variazione rispetto all'esercizio precedente:

B) FONDI PER RISCHI ED ONERI	2020	2019	Variazioni
1 Per trattamento di quiescenza	€ 0,00	€ 0,00	€ 0,00
2 Per imposte	€ 0,00	€ 0,00	€ 0,00
3 Altri	€ 0,00	€ 0,00	€ 0,00
TOTALE FONDI RISCHI ED ONERI (B)	€ 0,00	€ 0,00	€ 0,00

D) DEBITI

La corretta applicazione del principio della competenza finanziaria garantisce la corrispondenza tra i residui passivi e l'ammontare dei debiti iscritti nello Stato Patrimoniale.

La voce accoglie tutte le poste relative all'indebitamento complessivo dell'ente, suddivise in cinque categorie principali. I debiti di finanziamento corrispondono, ad eccezione dei debiti per interessi passivi, alla situazione dei mutui passivi dell'Ente. Tra i debiti verso fornitori rientrano i debiti per acquisti di beni e servizi necessari per il funzionamento dell'Ente. La voce considera, così come per gli altri debiti, i valori mantenuti a residuo nel bilancio finanziario perché considerati, in osservanza ai nuovi principi della contabilità armonizzata, obbligazioni giuridicamente perfezionate in attesa dei pagamenti. Inoltre, sempre in questa categoria, si ritrovano anche i debiti derivati dall'incremento delle immobilizzazioni del Comune, in quanto ciò che del Tit. II macro 2 va ad incrementare il patrimonio immobiliare dell'Ente, trova corrispettivo in questa categoria come posta passiva (secondo quanto previsto dalla matrice di correlazione). Negli acconti confluiscono le riscossioni ricevute in acconto su alienazioni di beni patrimoniali. Si tratta in particolare delle somme ricevute in acconto per la vendita di beni immobili in attesa dell'atto di rogito e altri acconti in attesa della definizione delle operazioni finanziarie. Infine sono previsti i debiti per trasferimenti e contributi, a loro volta suddivisi nelle sotto categorie, e la voce residuale degli altri debiti.

La tabella di seguito illustra la composizione delle varie voci di debito e la variazione rispetto all'anno precedente:

D) DEBITI	2020	2019	Variazioni
1 Debiti da finanziamento	€ 0,00	€ 0,00	€ 0,00
a) prestiti obbligazionari	€ 0,00	€ 0,00	€ 0,00
b) v/altre amministrazioni pubbliche	€ 0,00	€ 0,00	€ 0,00
c) verso banche e tesorerie	€ 0,00	€ 0,00	€ 0,00
d) verso altri finanziatori	€ 0,00	€ 0,00	€ 0,00
2 Debiti verso fornitori	€ 123.883,56	€ 14.995,99	€ 108.887,57
3 Acconti	€ 0,00	€ 0,00	€ 0,00
4 Debiti per trasferimenti e contributi	€ 0,00	€ 0,00	€ 0,00
a) enti finanziati dal servizio sanitario nazionale	€ 0,00	€ 0,00	€ 0,00
b) altre amministrazioni pubbliche	€ 0,00	€ 0,00	€ 0,00
c) imprese controllate	€ 0,00	€ 0,00	€ 0,00
d) imprese partecipate	€ 0,00	€ 0,00	€ 0,00
e) altri soggetti	€ 0,00	€ 0,00	€ 0,00
5 Altri debiti	€ 135.570,50	€ 145.647,38	-€ 10.076,88
a) tributari	€ 7.854,51	€ 4.010,72	€ 3.843,79
b) verso istituti di previdenza e sicurezza sociale	€ 0,00	€ 0,00	€ 0,00
c) per attività svolta per c/terzi	€ 0,00	€ 0,00	€ 0,00
d) altri	€ 127.715,99	€ 141.636,66	-€ 13.920,67
TOTALE DEBITI (D)	€ 259.454,06	€ 160.643,37	€ 98.810,69

Lo schema di riepilogo mostra invece come è stata ottenuta la quadratura dei debiti con i residui passivi da Conto di Bilancio:

Riepilogo quadratura debiti / residui passivi	Valore
Totale debiti da Stato Patrimoniale	€ 259.454,06
Iva a debito	€ 0,00
Debiti di finanziamento	€ 0,00
Residui al Tit. IV non rilevati	€ 0,00
Totale debiti al 31/12/2020	€ 259.454,06
Residui passivi da conto di bilancio	€ 259.454,06
Differenza	€ 0,00

Come si evince dal prospetto, per ottenere la quadratura con i residui passivi da conto di bilancio, al totale dei debiti risultanti da Stato Patrimoniale al 31/12/2020 si devono aggiungere gli eventuali residui al Tit. IV che la procedura non rileva in quanto trattasi di quote capitali di mutui non ancora rimborsate, e sottrarre sia l'importo dei debiti di finanziamento sia l'eventuale IVA a debito ancora da versare.

E) RATEI E RISCONTI E CONTRIBUTI AGLI INVESTIMENTI

Nella voce sono ricompresi sia i risconti passivi (dove rientrano sia i contributi agli investimenti che le concessioni cimiteriali) sia i ratei passivi (nei quali viene normalmente iscritto il salario accessorio per i dipendenti che verrà impegnato nell'anno successivo).

E II) Risconti passivi

In questa voce trova allocazione la quota di ricavi di competenza degli esercizi futuri contabilizzati finanziariamente nell'esercizio in corso.

Contributi agli investimenti

Il principio contabile prevede che i contributi ricevuti per il finanziamento delle immobilizzazioni vadano inseriti nella voce "Ratei e risconti passivi e contributi agli investimenti" all'interno dello Stato Patrimoniale passivo dove permangono per la parte a copertura del residuo valore da ammortizzare del cespite, fino al completamento del processo di ammortamento.

E' previsto che l'ammontare dei risconti debba essere ridotto annualmente della quota di ammortamento attivo determinata nella stessa aliquota con la quale viene calcolato l'ammortamento del bene cui si riferisce il contributo in modo tale da sterilizzare il costo della quota di ammortamento contabilizzata sul bene per la parte riconducibile al contributo stesso. Contestualmente, i risconti passivi debbono essere incrementati per l'importo dei contributi ricevuti dall'Ente e destinati alla realizzazione di opere. Figurano tra questi anche i contributi che finanziano opere ancora in corso di realizzazione per i quali però non viene calcolata la quota di ammortamento attivo in quanto quest'ultima partirà solo all'iniziare dell'ammortamento effettivo del bene, ossia una volta terminati i lavori ed effettuate le procedure di collaudo.

E) RATEI E RISCONTI E CONTRIBUTI AGLI INVESTIMENTI	2020	2019	Variazioni
I Ratei passivi	€ 0,00	€ 0,00	€ 0,00
II Risconti passivi	€ 0,00	€ 0,00	€ 0,00
1 Contributi agli investimenti	€ 0,00	€ 0,00	€ 0,00
<i>a) da altre amministrazioni pubbliche</i>	€ 0,00	€ 0,00	€ 0,00
<i>b) da altri soggetti</i>	€ 0,00	€ 0,00	€ 0,00
2 Concessioni pluriennali	€ 0,00	€ 0,00	€ 0,00
3 Altri risconti passivi	€ 0,00	€ 0,00	€ 0,00
TOTALE RATEI RISCONTI (E)	€ 0,00	€ 0,00	€ 0,00

CONTI D'ORDINE

Lo scopo dei "conti d'ordine" è arricchire il quadro informativo di chi è interessato alla situazione patrimoniale e finanziaria di un ente. Tali conti, infatti, consentono di acquisire informazioni su un fatto rilevante accaduto, ma che non ha ancora tutti i requisiti indispensabili per potere essere registrato in contabilità generale.

Le voci poste nei conti d'ordine non individuano elementi attivi e passivi del patrimonio poiché sono registrate tramite un sistema di scritture che non inficia in alcun modo la quadratura tra attivo e passivo patrimoniale. Queste poste ricomprendono impegni su esercizi futuri (dove confluisce l'FPV al Tit. II), beni di terzi in uso e garanzie prestate ad amministrazioni pubbliche o ad altri soggetti specifici.

CONTI D'ORDINE	2020	2019	Variazioni
1) Impegni su esercizi futuri	€ 0,00	€ 0,00	€ 0,00
2) Beni di terzi in uso	€ 0,00	€ 0,00	€ 0,00
3) Beni dati in uso a terzi	€ 0,00	€ 0,00	€ 0,00
4) Garanzie prestate a amm. pubbliche	€ 0,00	€ 0,00	€ 0,00
5) Garanzie prestate a imprese controllate	€ 0,00	€ 0,00	€ 0,00
6) Garanzie prestate a imprese partecipate	€ 0,00	€ 0,00	€ 0,00
7) Garanzie prestate a altre imprese	€ 0,00	€ 0,00	€ 0,00
TOTALE CONTI D'ORDINE	€ 0,00	€ 0,00	€ 0,00

Conto Economico

Come prescritto al punto 4 del principio contabile 4/3 allegato al D. Lgs. 118/2011, trovano allocazione nel Conto Economico i componenti positivi e negativi della gestione i quali presentano un primo risultato che, ulteriormente rettificato dai proventi ed oneri finanziari, dai proventi e dagli oneri straordinari e dalle imposte, porta alla determinazione del risultato economico dell'esercizio.

La norma prevede che vengano registrati in contabilità economico-patrimoniale sia costi e oneri che ricavi e proventi, indicando anche la differenziazione che sussiste tra le due tipologie di movimentazione. I costi sostenuti ed i ricavi conseguiti sono infatti la risultante di operazioni di scambio propriamente detto (acquisizione o vendita) mentre per gli oneri ed i proventi si riferiscono invece ad operazioni non relative a scambi di mercato ma ad attività istituzionali e di erogazione (tributi, trasferimenti e contributi, prestazioni, interessi finanziari, etc.).

In riferimento alle operazioni sopra indicate la normativa prevede che, per aderire quanto più possibile al principio di competenza economica, i ricavi/proventi conseguiti ed i costi/oneri sostenuti sono rilevati nell'esercizio in cui si è verificata la manifestazione finanziaria.

Il Conto Economico di seguito analizzato presenta una perdita di € 14.542,84 e l'esposizione risulta conforme a quanto previsto dall'allegato 10 al D. Lgs. 118/2011.

A) COMPONENTI POSITIVI DELLA GESTIONE

A questa categoria appartengono le poste positive della gestione economica dell'Ente e si suddividono in:

- Proventi da tributi, che ricomprendono i proventi di natura tributaria (imposte, tasse, e proventi assimilati) di competenza economica dell'esercizio quali i tributi accertati nell'esercizio nella contabilità finanziaria. Si trovano in questa voce gli accertamenti al titolo 1.01 (Tributi di parte corrente) dell'entrata aumentati dei tributi al titolo 4.01 (Tributi in conto capitale).
- Proventi da fondi perequativi, nella cui voce vengono riepilogati i proventi di natura tributaria derivanti dai fondi perequativi di competenza economica dell'esercizio quali i fondi accertati nell'esercizio nella contabilità finanziaria. Sono compresi in questa voce gli accertamenti al titolo 1.03 (Fondi Perequativi).

- Proventi da trasferimenti correnti, la cui voce comprende tutti i proventi relativi alle risorse finanziarie correnti trasferite all'ente dallo Stato, dalla Regione, da organismi comunitari e internazionali e da altri enti del settore pubblico accertati nell'esercizio in contabilità finanziaria. Sono compresi in questa voce gli accertamenti al titolo 2.01 (Trasferimenti correnti).
- Quota annuale di Contributi agli investimenti che rileva la quota di competenza dell'esercizio dei contributi agli investimenti accertati dall'Ente, destinati ad investimenti, interamente sospesi nell'esercizio dell'accertamento del credito. Il provento sospeso nei risconti passivi, originato dalla sospensione dal contributo in conto investimenti ottenuto dall'ente, è annualmente ridotto a fronte della rilevazione di un provento (quota annuale di contributo agli investimenti) di importo proporzionale alla quota di ammortamento del bene finanziato. In tal modo l'effetto sul risultato di gestione della componente economica negativa (ammortamento) è "sterilizzato" annualmente mediante l'imputazione della competenza economica positiva (Quota annuale di contributi agli investimenti). Il valore della quota iscritta a Conto Economico in tale voce è reperibile nella tabella di riepilogo dei risconti passivi.
- Contributi agli investimenti dove confluirebbero tutti i contributi agli investimenti accertati ma che sono stati riscontati nello Stato Patrimoniale Passivo.
- Ricavi dalle vendite e prestazioni e proventi da servizi pubblici che comprende tutti gli accertamenti al Titolo 3.01.01 (vendita di beni), 3.01.02 (vendita di servizi) e 3.01.03 (proventi derivanti dalla gestione di beni) al netto dell'IVA c/vendite, degli eventuali risconti passivi 2020 e aumentati degli eventuali risconti passivi 2019.
- Proventi derivanti dalla gestione di beni ove si trovano gli accertamenti al Titolo 3.01.03 (proventi derivanti dalla gestione dei beni) e che ricomprendono anche le eventuali concessioni cimiteriali.
- Altri ricavi e proventi diversi dove confluiscono i proventi di competenza economica dell'esercizio, non riconducibili ad altre voci del conto economico e che non rivestono carattere straordinario. La voce comprende gli accertamenti al Titolo 3.02 (Proventi derivati dall'attività di controllo e repressione delle irregolarità e degli illeciti) e 3.05 (Rimborsi e altre entrate correnti).

La tabella di seguito riportata presenta la composizione delle differenti voci specificate poco sopra:

A) COMPONENTI POSITIVE DELLA GESTIONE	2020	2019	Variazioni
1 Proventi da tributi	€ 0,00	€ 0,00	€ 0,00
2 Proventi da fondi perequativi	€ 0,00	€ 0,00	€ 0,00
3 Proventi da trasferimenti e contributi	€ 285.879,16	€ 248.223,72	€ 37.655,44
<i>a) Proventi da trasferimenti correnti</i>	€ 285.879,16	€ 248.223,72	€ 37.655,44
<i>b) Quota annuale di contributi agli investimenti</i>	€ 0,00	€ 0,00	€ 0,00
<i>c) Contributi agli investimenti</i>	€ 0,00	€ 0,00	€ 0,00
4 Ricavi dalle vendite e prestazioni e proventi da servizi pubblici	€ 511.674,95	€ 545.730,36	-€ 34.055,41
<i>a) Proventi derivanti dalla gestione di beni</i>	€ 0,00	€ 0,00	€ 0,00
<i>b) Ricavi dalla vendita di servizi</i>	€ 4.700,00	€ 4.250,00	€ 450,00
<i>c) Ricavi e proventi dalla prestazione di servizi</i>	€ 506.974,95	€ 541.480,36	-€ 34.505,41
5 Variazioni delle rimanenze di prodotti in corso di lavor.,etc.	€ 0,00	€ 0,00	€ 0,00
6 Variazione dei lavori in corso su ordinazione	€ 0,00	€ 0,00	€ 0,00
7 Incrementi di immobilizzazioni per lavori interni	€ 0,00	€ 0,00	€ 0,00
8 Altri ricavi e proventi diversi	€ 210.093,70	€ 212.163,37	-€ 2.069,67
TOTALE COMPONENTI POSITIVE DELLA GESTIONE (A)	€ 1.007.647,81	€ 1.006.117,45	€ 1.530,36

B) COMPONENTI NEGATIVE DELLA GESTIONE

In questa categoria vengono riepilogate le componenti negative della gestione suddivise nelle seguenti poste:

- Acquisti di materie prime e/o beni di consumo tra i quali sono iscritti i costi per l'acquisto di materie prime, merci e beni di consumo necessari al funzionamento dell'attività ordinaria dell'ente. La voce comprende le liquidazioni e le fatture da ricevere di competenza 2020. Le spese sono riferite al Titolo 1.03.01 (Acquisto di beni) al netto di IVA acquisti.
- Prestazioni di servizi nella cui voce rientrano i costi relativi all'acquisizione di servizi connessi alla gestione operativa. I costi rilevati in questa voce derivano dalle spese liquidate per prestazioni di servizi rilevate nella contabilità finanziaria rettificata ed integrate nel rispetto del principio della competenza economica. La voce comprende le liquidazioni e le fatture da ricevere al Titolo 1.03.02 (Acquisto di servizi) al netto dei costi relativi al titolo 1.03.02.07 (utilizzo beni di terzi) che invece vengono imputati alla voce sottostante.
- Utilizzo beni di terzi dove sono iscritti i corrispettivi per l'utilizzo di beni di terzi, quali a titolo esemplificativo: locazione di beni immobili, noleggi

mezzi di trasporto, canoni per l'utilizzo di software, altri costi sostenuti per utilizzo beni di terzi. La voce comprende il Titolo 1.03.02.07 (Utilizzo beni di terzi) come già specificato nella voce soprastante.

- Trasferimenti correnti la cui voce comprende gli oneri per le risorse finanziarie correnti trasferite dall'Ente ad altre amministrazioni pubbliche o a privati in assenza di una controprestazione, quali ad esempio le semplici movimentazioni finanziarie ed i contributi a fondo perduto o in conto esercizio. La voce comprende i costi al Titolo 1.04 (Trasferimenti correnti), 1.01.02 (Contributi sociali figurativi) e 1.05 (Trasferimenti di tributi). Si precisa che i Trasferimenti correnti generano costi con l'evento impegno di spesa mentre le altre tipologie con l'evento liquidazione.
- Contributi agli investimenti ad Amministrazioni pubbliche che comprendono i contributi agli investimenti che costituiscono costi di carattere straordinario di competenza economica dell'esercizio. Gli oneri rilevati in questa voce derivano dalle corrispondenti spese impegnate in contabilità finanziaria. La voce comprende gli impegni al Titolo 2.03.01 (Contributi agli investimenti a amministrazioni pubbliche). Si precisa che i Contributi agli investimenti generano costi con l'evento impegno.
- Contributi agli investimenti ad altri soggetti che ricomprendono invece i contributi agli investimenti che costituiscono costi di carattere straordinario di competenza economica dell'esercizio. Gli oneri rilevati in questa voce derivano dalle corrispondenti spese impegnate in contabilità finanziaria. La voce comprende gli impegni al Titolo 2.03.02 (Contributi agli investimenti a famiglie), 2.03.03 (Contributi agli investimenti ad imprese) e 2.03.04 (Contributi agli investimenti ad istituzioni sociali private).
- Personale, nella cui voce sono iscritti tutti i costi sostenuti nell'esercizio per il personale dipendente (retribuzione, straordinari, indennità, oneri previdenziali ed assicurativi a carico dell'ente, gli accantonamenti riguardanti il personale, trattamento di fine rapporto e simili). Non sono invece compresi i costi per arretrati al personale, che vengono riepilogati nella voce "Altri oneri straordinari" e l'IRAP che invece viene riepilogata sulla voce "Imposte".
- Ammortamenti, nella cui voce rientrano le quote di ammortamento delle immobilizzazioni immateriali e materiali (ognuna su apposita posta contabile) iscritte nello Stato Patrimoniale. Il valore dell'ammortamento è

verificabile nel registro dei beni ammortizzabili. Le aliquote di ammortamento sono adeguate a quanto previsto nel principio contabile 4/3 allegato al D. Lgs. 118/2011 al punto 4.18.

- Svalutazione dei crediti di funzionamento, che ricomprende la quota stanziata a fondo svalutazione crediti nell'avanzo di amministrazione o, nel caso tale importo fosse già presente dall'anno prima, comprende solo la quota di incremento del medesimo fondo. L'assenza di tale importo è da interpretare come decremento rispetto all'esercizio precedente in quanto per tale casistica, la scrittura di prima nota non imputa nessun valore in tale posta.
- Variazioni nelle rimanenze di materie prime e/o beni di consumo (+/-) che riportano l'eventuale variazione tra il valore delle rimanenze finali e delle rimanenze iniziali.
- Accantonamenti per rischi ed altri accantonamenti, dove sono riepilogati i medesimi importi indicati nella voce accantonamenti del risultato di amministrazione ad eccezione della svalutazione dei crediti. Se nelle voci sono riportate cifre differenti da quanto poco sopra specificato significa che gli accantonamenti sono stati adeguati al rialzo e che l'importo indicato fa riferimento alla differenza tra l'anno precedente e l'anno in corso e corrisponde quindi al valore di incremento, mentre se non è presente alcuna quota sulle voci significa che gli accantonamenti sono diminuiti rispetto all'esercizio precedente (in quanto la scrittura di riduzione in prima nota non genera alcuna evidenza su tale voce ma risulterà visibile nelle insussistenze del passivo in quanto riduzione di una passività già esistente).
- Oneri diversi di gestione che comprendono prevalentemente le liquidazioni al Titolo 1.02.01 (Imposta di registro e di bollo) 1.10.04 (Premi di assicurazione) e 1.09 (Rimborsi).

La tabella di seguito riportata presenta la composizione delle differenti voci specificate poco sopra:

B) COMPONENTI NEGATIVE DELLA GESTIONE	2020	2019	Vari azioni
9 Acquisto di materie prime e/o beni di consumo	€ 223.422,59	€ 231.621,97	-€ 8.199,38
10 Prestazioni di servizi	€ 612.067,23	€ 580.695,96	€ 31.371,27
11 Utilizzo beni di terzi	€ 10.700,14	€ 8.668,58	€ 2.031,56
12 Trasferimenti e contributi	€ 0,00	€ 0,00	€ 0,00
a) <i>Trasferimenti correnti</i>	€ 0,00	€ 0,00	€ 0,00
b) <i>Contributi agli investimenti ad Amm.Pubbliche</i>	€ 0,00	€ 0,00	€ 0,00
c) <i>Contributi agli investimenti ad altri soggetti</i>	€ 0,00	€ 0,00	€ 0,00
13 Personale	€ 112.883,30	€ 113.128,35	-€ 245,05
14 Ammortamenti e svalutazioni	€ 5.142,68	€ 7.599,92	-€ 2.457,24
a) <i>Ammortamenti di immobilizzazioni immateriali</i>	€ 0,00	€ 0,00	€ 0,00
b) <i>Ammortamenti di immobilizzazioni materiali</i>	€ 5.142,68	€ 7.599,92	-€ 2.457,24
c) <i>Altre svalutazioni di immobilizzazioni</i>	€ 0,00	€ 0,00	€ 0,00
d) <i>Svalutazione dei crediti</i>	€ 0,00	€ 0,00	€ 0,00
15 Variazioni nelle riman. di materie prime e/o beni di consumo	€ 0,00	€ 0,00	€ 0,00
16 Accantonamenti per rischi	€ 0,00	€ 0,00	€ 0,00
17 Altri accantonamenti	€ 0,00	€ 0,00	€ 0,00
18 Oneri diversi di gestione	€ 42.113,29	€ 37.190,68	€ 4.922,61
TOTALE COMPONENTI NEGATIVE DELLA GESTIONE (B)	€ 1.006.329,23	€ 978.905,46	€ 27.423,77

La differenza fra i componenti positivi e negativi della gestione genera il risultato della gestione che deve essere ulteriormente depurato delle risultanze della gestione finanziaria, dalle rettifiche di valore delle attività finanziarie e dalle componenti straordinarie al fine di determinare il risultato di esercizio complessivo.

C) PROVENTI ED ONERI FINANZIARI

I proventi ed oneri finanziari accolgono i proventi da partecipazioni (dividendi distribuiti), gli altri proventi finanziari (compresi gli interessi attivi), gli interessi passivi e gli altri oneri finanziari. Le voci sono così sostanziate:

- Proventi da partecipazioni in cui sono compresi utili e dividendi da società controllate e partecipate, avanzi distribuiti ossia gli avanzi della gestione distribuiti da enti ed organismi strumentali, aziende speciali, consorzi dell'Ente ed altri utili e dividendi dove si collocano gli importi relativi alla distribuzione di utili e dividendi di società diverse da quelle controllate e partecipate. Sono pertanto compresi in questa voce gli accertamenti al Titolo 3.04.02 dell'entrata relativi a entrate derivanti dalla distribuzione di dividendi.

- Altri proventi finanziari. In tale voce si collocano gli importi relativi agli interessi attivi di competenza economica dell'esercizio, rilevati sulla base degli accertamenti dell'esercizio. I proventi rilevati in questa voce si conciliano con gli accertamenti al Titolo 3.03 dell'entrata (Interessi attivi).
- Interessi passivi tra i quali rientrano prevalentemente gli importi liquidati al Titolo 1.07 dell'Uscita (interessi passivi).

La tabella sottostante illustra la composizione delle voci appena elencate:

C) PROVENTI ED ONERI FINANZIARI	2020	2019	Variazioni
<i>Proventi finanziari</i>			
19 Proventi da partecipazioni	€ 0,00	€ 0,00	€ 0,00
<i>a) da società controllate</i>	€ 0,00	€ 0,00	€ 0,00
<i>b) da società partecipate</i>	€ 0,00	€ 0,00	€ 0,00
<i>c) da altri soggetti</i>	€ 0,00	€ 0,00	€ 0,00
20 Altri proventi finanziari	€ 0,06	€ 0,16	-€ 0,10
Totale proventi finanziari	€ 0,06	€ 0,16	-€ 0,10
<i>Oneri finanziari</i>			
21 Interessi ed altri oneri finanziari	€ 0,00	€ 0,00	€ 0,00
<i>a) Interessi passivi</i>	€ 0,00	€ 0,00	€ 0,00
<i>b) Altri oneri finanziari</i>	€ 0,00	€ 0,00	€ 0,00
Totale oneri finanziari	€ 0,00	€ 0,00	€ 0,00
TOTALE PROVENTI ED ONERI FINANZIARI (C)	€ 0,06	€ 0,16	

D) RETTIFICHE DI VALORE ATTIVITA' FINANZIARIE

La categoria ospita le variazioni di valore relativamente ai titoli azionari e alle partecipazioni.

Nella tabella si evidenzia l'importo della variazione:

D) RETTIFICHE DI VALORE ATTIVITA' FINANZIARIE	2020	2019
22 Rivalutazioni	€ 0,00	€ 0,00
23 Svalutazioni	€ 0,00	€ 0,00
TOTALE RETTIFICHE (D)	€ 0,00	€ 0,00

E) PROVENTI ED ONERI STRAORDINARI

L'ultima categoria del conto economico accoglie le poste aventi carattere straordinario. Sono qui indicate, se rilevate, le plus e minusvalenze derivanti dalla gestione del patrimonio, le insussistenze e sopravvenienze dell'attivo e del passivo e gli altri proventi ed oneri specificamente caratterizzati dalla straordinarietà. Le voci possono essere così esplicate:

E 24)

- Proventi da permessi di costruire comprendenti la quota del contributo per permesso di costruire destinato al finanziamento delle spese correnti (quanto non utilizzato per tale scopo è invece stato stornato alle riserve da permessi di costruire).
- Sopravvenienze attive e insussistenze del passivo le quali sono principalmente dovute all'attività di contabilizzazione relative alle insussistenze del passivo riferite alle economie di impegni a residuo, alla diminuzione del fondo rischi ed alla eventuale diminuzione del fondo svalutazione crediti.
- Altri proventi straordinari ove vengono allocati gli altri proventi di carattere straordinario che non trovano posto in altra specifica voce di natura straordinaria.

E 25)

- Sopravvenienze passive e insussistenze dell'attivo tra cui rientrano le minori entrate di accertamenti a residuo mentre le sopravvenienze passive risultano principalmente generate dall'adeguamento dei dati IVA di apertura.
- Minusvalenze patrimoniali il cui valore corrisponde, se presente, alla differenza tra il valore di realizzo dei cespiti ceduti rispetto alla loro valorizzazione nell'inventario.
- Altri oneri straordinari nella cui voce sono riepilogati le spese riconducibili ad eventi straordinari (quindi non ripetitivi) e non allocabili in altra specifica voce di natura straordinaria.

La tabella seguente illustra la consistenza delle varie voci sopra commentate:

E) PROVENTI ED ONERI STRAORDINARI	2020	2019	Variazioni
24 Proventi straordinari	€ 3.661,41	€ 2.424,59	€ 1.236,82
a) Proventi da permessi di costruire	€ 0,00	€ 0,00	€ 0,00
b) Proventi da trasferimenti in conto capitale	€ 0,00	€ 0,00	€ 0,00
c) Sopravvenienze attive e insussistenze del passivo	€ 3.661,41	€ 2.424,59	€ 1.236,82
d) Plusvalenze patrimoniali	€ 0,00	€ 0,00	€ 0,00
e) Altri proventi straordinari	€ 0,00	€ 0,00	€ 0,00
Totale proventi straordinari	€ 3.661,41	€ 2.424,59	€ 1.236,82
25 Oneri straordinari	€ 11.249,58	€ 6.327,57	€ 4.922,01
a) Trasferimenti in conto capitale	€ 0,00	€ 0,00	€ 0,00
b) Sopravvenienze passive ed insussistenze dell'attivo	€ 11.249,58	€ 6.327,57	€ 4.922,01
c) Minusvalenze patrimoniali	€ 0,00	€ 0,00	€ 0,00
d) Altri oneri straordinari	€ 0,00	€ 0,00	€ 0,00
Totale oneri straordinari	€ 11.249,58	€ 6.327,57	€ 4.922,01
TOTALE PROVENTI ED ONERI STRAORDINARI (E)	-€ 7.588,17	-€ 3.902,98	

Si propone infine la tabella che analizza più nel dettaglio la composizione delle voci relative alle sopravvenienze ed insussistenze:

Voce E 24c		
Insussistenze del passivo	€ 3.661,41	Minori residui passivi Tit. I (U)
TOTALE SOPRAVV.ATTIVE E INSUSS. PASSIVO (E24c)	€ 3.661,41	

Voce E 25b		
Insussistenze dell'attivo	€ 10.288,14	Minori residui attivi Tit.III (E)
Insussistenze dell'attivo	€ 961,44	Minori residui attivi Tit.IX (E)
TOTALE INSUSS.ATTIVO E SOPRAVV.PASSIVO (E-25-b)	€ 11.249,58	

IMPOSTE

Sono inseriti in tale voce, rispettando il principio della competenza economica, gli importi riferiti a imposte sul reddito e a Irap corrisposte dall'ente durante l'esercizio. I costi rilevati in questa voce derivano dalle corrispondenti spese liquidate nella contabilità finanziaria. La voce comprende le liquidazioni al Titolo 1.02.01.01 (Imposte e tasse a carico dell'ente). Gli altri tributi sono contabilizzati nella voce oneri diversi di gestione salvo che debbano essere conteggiati ad incremento del valore dei beni.

Fine documento

ACCERTAMENTI ASSUNTI NELL'ESERCIZIO 2020 E NEGLI ESERCIZI PRECEDENTI IMPUTATI ALL'ANNO SUCCESSIVO CUI SI RIFERISCE IL RENDICONTO E SEGUENTI

TITOLO E TIPOLOGIA DI ENTRATA		Anno successivo a quello cui si riferisce il rendiconto		Secondo anno successivo a quello cui si riferisce il rendiconto		Anni successivi
		Previsioni di competenza del bilancio pluriennale	Accertamenti	Previsioni di competenza del bilancio pluriennale	Accertamenti	Accertamenti
	TITOLO 1 - Entrate correnti di natura tributaria, contributiva e perequativa					
10101	Tipologia 101 - Imposte, tasse e proventi assimilati	0,00	0,00	0,00	0,00	0,00
10102	Tipologia 102 - Tributi destinati al finanziamento della sanità	0,00	0,00	0,00	0,00	0,00
10103	Tipologia 103 - Tributi devoluti e regolati alle autonomie speciali	0,00	0,00	0,00	0,00	0,00
10104	Tipologia 104 - Compartecipazioni di tributi	0,00	0,00	0,00	0,00	0,00
10301	Tipologia 301 - Fondi perequativi da Amministrazioni Centrali	0,00	0,00	0,00	0,00	0,00
10302	Tipologia 302 - Fondi perequativi dalla Regione o Provincia autonoma	0,00	0,00	0,00	0,00	0,00
10000	Totale TITOLO 1	0,00	0,00	0,00	0,00	0,00
	TITOLO 2 - Trasferimenti correnti					
20101	Tipologia 101 - Trasferimenti correnti da Amministrazioni pubbliche	290.300,00	0,00	290.300,00	0,00	0,00
20102	Tipologia 102 - Trasferimenti correnti da Famiglie	0,00	0,00	0,00	0,00	0,00
20103	Tipologia 103 - Trasferimenti correnti da Imprese	0,00	0,00	0,00	0,00	0,00
20104	Tipologia 104 - Trasferimenti correnti da Istituzioni Sociali Private	0,00	0,00	0,00	0,00	0,00
20105	Tipologia 105 - Trasferimenti correnti dall'Unione Europea e dal Resto del Mondo	0,00	0,00	0,00	0,00	0,00
20000	Totale TITOLO 2	290.300,00	0,00	290.300,00	0,00	0,00
	TITOLO 3 - Entrate extratributarie					
30100	Tipologia 100 - Vendita di beni e servizi e proventi derivanti dalla gestione dei beni	550.126,76	68.740,00	550.126,76	16.700,00	0,00
30200	Tipologia 200 - Proventi derivanti dall'attività di controllo e repressione delle irregolarità e degli illeciti	0,00	0,00	0,00	0,00	0,00
30300	Tipologia 300 - Interessi attivi	500,00	0,00	500,00	0,00	0,00
30400	Tipologia 400 - Altre entrate da redditi da capitale	0,00	0,00	0,00	0,00	0,00
30500	Tipologia 500 - Rimborsi e altre entrate correnti	200.000,00	6.900,00	200.000,00	1.000,00	0,00
30000	Totale TITOLO 3	750.626,76	75.640,00	750.626,76	17.700,00	0,00
	TITOLO 4 - Entrate in conto capitale					
40100	Tipologia 100 - Tributi in conto capitale	0,00	0,00	0,00	0,00	0,00
40200	Tipologia 200 - Contributi agli investimenti	0,00	0,00	0,00	0,00	0,00
40300	Tipologia 300 - Altri trasferimenti in conto capitale	0,00	0,00	0,00	0,00	0,00
40400	Tipologia 400 - Entrate da alienazione di beni materiali e immateriali	0,00	0,00	0,00	0,00	0,00
40500	Tipologia 500 - Altre entrate in conto capitale	0,00	0,00	0,00	0,00	0,00
40000	Totale TITOLO 4	0,00	0,00	0,00	0,00	0,00
	TITOLO 5 - Entrate da riduzione di attività finanziarie					
50100	Tipologia 100 - Alienazione di attività finanziarie	0,00	0,00	0,00	0,00	0,00
50200	Tipologia 200 - Riscossione crediti di breve termine	0,00	0,00	0,00	0,00	0,00
50300	Tipologia 300 - Riscossione crediti di medio-lungo termine	0,00	0,00	0,00	0,00	0,00
50400	Tipologia 400 - Altre entrate per riduzione di attività finanziarie	0,00	0,00	0,00	0,00	0,00
50000	Totale TITOLO 5	0,00	0,00	0,00	0,00	0,00
	TITOLO 6 - Accensione Prestiti					

ACCERTAMENTI ASSUNTI NELL'ESERCIZIO 2020 E NEGLI ESERCIZI PRECEDENTI IMPUTATI ALL'ANNO SUCCESSIVO CUI SI RIFERISCE IL RENDICONTO E SEGUENTI

TITOLO E TIPOLOGIA DI ENTRATA		Anno successivo a quello cui si riferisce il rendiconto		Secondo anno successivo a quello cui si riferisce il rendiconto		Anni successivi
		Previsioni di competenza del bilancio pluriennale	Accertamenti	Previsioni di competenza del bilancio pluriennale	Accertamenti	Accertamenti
60100	Tipologia 100 - Emissione di titoli obbligazionari	0,00	0,00	0,00	0,00	0,00
60200	Tipologia 200 - Accensione prestiti a breve termine	0,00	0,00	0,00	0,00	0,00
60300	Tipologia 300 - Accensione mutui e altri finanziamenti a medio lungo termine	0,00	0,00	0,00	0,00	0,00
60400	Tipologia 400 - Altre forme di indebitamento	0,00	0,00	0,00	0,00	0,00
60000	Totale TITOLO 6	0,00	0,00	0,00	0,00	0,00
	TITOLO 9 - Entrate per conto terzi e partite di giro					
90100	Tipologia 100 - Entrate per partite di giro	103.000,00	0,00	103.000,00	0,00	0,00
90200	Tipologia 200 - Entrate per conto terzi	73.000,00	0,00	73.000,00	0,00	0,00
90000	Totale TITOLO 9	176.000,00	0,00	176.000,00	0,00	0,00
TOTALE ACCERTAMENTI		1.216.926,76	75.640,00	1.216.926,76	17.700,00	0,00

CONSORZIO BIBLIOTECHE PADOVANE ASSOCIATE
Conto di bilancio 2020

ALLEGATO 2

ENTI IN CONTABILITA' FINANZIARIA SOGGETTI AL DLGS 118/2011

Allegato 2/a

Regioni, Province autonome, enti regionali e enti locali

Prospetto di cui all'articolo 8, comma 1, del Decreto Legge 24 aprile 2014, n. 66

Entrate

Dati di rendiconto anno 2020 (*)

TITOLO TIPOLOGIA	DENOMINAZIONE	COMPETENZA		CASSA	
			di cui GESTIONE SANITARIA (*)		di cui GESTIONE SANITARIA (*)
	Fondo pluriennale vincolato per spese correnti	156.192,87			
	Fondo pluriennale vincolato per spese in conto capitale	0,00			
	Fondo pluriennale vincolato per attività finanziarie	0,00			
	Utilizzo Risultato di Amministrazione	72.793,88			
	Fondo di Cassa all'1/1/esercizio di riferimento			89.686,89	
TITOLO 1	Entrate correnti di natura tributaria, contributiva e perequativa				
10101	Tipologia 101: Imposte, tasse e proventi assimilati	0,00		0,00	
10102	Tipologia 102: Tributi destinati al finanziamento della sanità (solo per le Regioni)	0,00		0,00	
10103	Tipologia 103: Tributi devoluti e regolati alle autonomie speciali (solo per le Regioni)	0,00		0,00	
10104	Tipologia 104: Compartecipazioni di tributi	0,00		0,00	
10301	Tipologia 301: Fondi perequativi da Amministrazioni Centrali	0,00		0,00	
10302	Tipologia 302: Fondi perequativi dalla Regione o Provincia autonoma (solo per Enti locali)	0,00		0,00	
10000	Totale TITOLO 1: Entrate correnti di natura tributaria, contributiva e perequativa	0,00		0,00	
TITOLO 2	Trasferimenti correnti				
20101	Tipologia 101: Trasferimenti correnti da Amministrazioni pubbliche	285.879,16		277.201,71	
20102	Tipologia 102: Trasferimenti correnti da Famiglie	0,00		0,00	
20103	Tipologia 103: Trasferimenti correnti da Imprese	0,00		0,00	
20104	Tipologia 104: Trasferimenti correnti da Istituzioni Sociali Private	0,00		0,00	
20105	Tipologia 105: Trasferimenti correnti dall'Unione europea e dal Resto del Mondo	0,00		0,00	
20000	Totale TITOLO 2: Trasferimenti correnti	285.879,16		277.201,71	
TITOLO 3	Entrate extratributarie				
30100	Tipologia 100: Vendita di beni e servizi e proventi derivanti dalla gestione dei beni	511.674,95		560.931,83	
30200	Tipologia 200: Proventi derivanti dall'attività di controllo e repressione delle irregolarità e degli illeciti	0,00		0,00	
30300	Tipologia 300: Interessi attivi	0,06		0,06	
30400	Tipologia 400: Altre entrate da redditi da capitale	0,00		0,00	
30500	Tipologia 500: Rimborsi e altre entrate correnti	212.803,28		228.822,92	
30000	Totale TITOLO 3: Entrate extratributarie	724.478,29		789.754,81	

CONSORZIO BIBLIOTECHE PADOVANE ASSOCIATE
Conto di bilancio 2020

TITOLO TIPOLOGIA	DENOMINAZIONE	COMPETENZA		CASSA	
			di cui GESTIONE SANITARIA (**)		di cui GESTIONE SANITARIA (**)
TITOLO 4	Entrate in conto capitale				
40100	Tipologia 100: Tributi in conto capitale	0,00		0,00	
40200	Tipologia 200: Contributi agli investimenti	0,00		0,00	
40300	Tipologia 300: Altri trasferimenti in conto capitale	0,00		0,00	
40400	Tipologia 400: Entrate da alienazione di beni materiali e immateriali	0,00		0,00	
40500	Tipologia 500: Altre entrate in conto capitale	0,00		0,00	
40000	Totale TITOLO 4: Entrate in conto capitale	0,00		0,00	
TITOLO 5	Entrate da riduzione di attività finanziarie				
50100	Tipologia 100: Alienazione di attività finanziarie	0,00		0,00	
50200	Tipologia 200: Riscossione di crediti di breve termine	0,00		0,00	
50300	Tipologia 300: Riscossione crediti di medio-lungo termine	0,00		0,00	
50400	Tipologia 400: Altre entrate per riduzione di attività finanziarie	0,00		0,00	
50000	Totale TITOLO 5: Entrate da riduzione di attività finanziarie	0,00		0,00	
TITOLO 6	Accensione prestiti				
60100	Tipologia 100: Emissione di titoli obbligazionari	0,00		0,00	
60200	Tipologia 200: Accensione prestiti a breve termine	0,00		0,00	
60300	Tipologia 300: Accensione mutui e altri finanziamenti a medio lungo termine	0,00		0,00	
60400	Tipologia 400: Altre forme di indebitamento	0,00		0,00	
60000	Totale TITOLO 6: Accensione prestiti	0,00		0,00	
TITOLO 7	Anticipazioni da istituto tesoriere/cassiere				
70100	Tipologia 100: Anticipazioni da istituto tesoriere/cassiere	0,00		0,00	
70000	Totale TITOLO 7: Anticipazioni da istituto tesoriere/cassiere	0,00		0,00	
TITOLO 9	Entrate per conto terzi e partite di giro				
90100	Tipologia 100: Entrate per partite di giro	33.136,65		33.136,65	
90200	Tipologia 200: Entrate per conto terzi	12.999,59		12.999,59	
90000	Totale TITOLO 9: Entrate per conto terzi e partite di giro	46.136,24		46.136,24	
TOTALE TITOLI		1.056.493,69		1.113.092,76	
TOTALE GENERALE DELLE ENTRATE		1.285.480,44		1.202.779,65	
DISAVANZO FORMATOSI NELL'ESERCIZIO (Totale generale delle spese di competenza - Totale generale delle entrate di competenza) (***)		0,00		0,00	

(*) Indicare gli accertamenti e le riscossioni, salvo che per le prime quattro righe che indicano previsioni definitive.

(**) Solo per le Regioni e le Province autonome che adottano il patto della salute.

(***) Voce da riportare solo se si registra un disavanzo, nel caso in cui il totale generale delle spese di competenza (impegni + FPV) è superiore al totale generale delle entrate

CONSORZIO BIBLIOTECHE PADOVANE ASSOCIATE

Conto di bilancio 2020

Allegato 2/b

ENTI IN CONTABILITA' FINANZIARIA SOGGETTI AL DLGS 118/2011

Regioni, Province autonome, enti regionali e enti locali

Prospetto di cui all'articolo 8, comma 1, del Decreto Legge 24 aprile 2014, n. 66

Spese (missioni da 1 a 5)

Dati di rendiconto anno 2020(*)

TITOLI E MACROAGGREGATI DI SPESA	1			2			3			4			5		
	Servizi istituzionali, generali e di gestione			Giustizia			Ordine pubblico e sicurezza			Istruzione e diritto allo studio			Tutela e valorizzazione dei beni e delle attività culturali		
	Competenza		Cassa	Competenza		Cassa	Competenza		Cassa	Competenza		Cassa	Competenza		Cassa
	impegni	fondo pluriennale vincolato		impegni	fondo pluriennale vincolato		impegni	fondo pluriennale vincolato		impegni	fondo pluriennale vincolato		impegni	fondo pluriennale vincolato	
RIPIANO DISAVANZO NELL'ESERCIZIO															
TITOLO 1 - Spese correnti															
101 Redditi da lavoro dipendente	0,00	0,00	0,00	0,00	0,00	0,00	0,00	0,00	0,00	0,00	0,00	0,00	112.883,30	0,00	124.162,32
102 Imposte e tasse a carico dell'ente	0,00	0,00	0,00	0,00	0,00	0,00	0,00	0,00	0,00	0,00	0,00	0,00	8.517,11	0,00	9.051,91
103 Acquisto di beni e servizi	4.500,00	0,00	3.000,00	0,00	0,00	0,00	0,00	0,00	0,00	0,00	0,00	0,00	841.776,46	0,00	723.224,78
104 Trasferimenti correnti	0,00	0,00	0,00	0,00	0,00	0,00	0,00	0,00	0,00	0,00	0,00	0,00	0,00	0,00	0,00
105 Trasferimenti di tributi (solo per le Regioni)	0,00	0,00	0,00	0,00	0,00	0,00	0,00	0,00	0,00	0,00	0,00	0,00	0,00	0,00	0,00
106 Fondi perequativi (solo per le Regioni)	0,00	0,00	0,00	0,00	0,00	0,00	0,00	0,00	0,00	0,00	0,00	0,00	0,00	0,00	0,00
107 Interessi passivi	0,00	0,00	0,00	0,00	0,00	0,00	0,00	0,00	0,00	0,00	0,00	0,00	0,00	0,00	0,00
108 Altre spese per redditi da capitale	0,00	0,00	0,00	0,00	0,00	0,00	0,00	0,00	0,00	0,00	0,00	0,00	0,00	0,00	0,00
109 Rimborsi e poste correttive delle entrate	0,00	0,00	0,00	0,00	0,00	0,00	0,00	0,00	0,00	0,00	0,00	0,00	40.395,86	0,00	39.169,08
110 Altre spese correnti	0,00	0,00	0,00	0,00	0,00	0,00	0,00	0,00	0,00	0,00	0,00	0,00	4.183,21	0,00	5.951,71
100 Totale TITOLO 1	4.500,00	0,00	3.000,00	0,00	0,00	0,00	0,00	0,00	0,00	0,00	0,00	0,00	1.007.755,94	0,00	901.559,80
TITOLO 2 - Spese in conto capitale															
201 Tributi in conto capitale a carico dell'ente	0,00	0,00	0,00	0,00	0,00	0,00	0,00	0,00	0,00	0,00	0,00	0,00	0,00	0,00	0,00
202 Investimenti fissi lordi e acquisto di terreni	0,00	0,00	0,00	0,00	0,00	0,00	0,00	0,00	0,00	0,00	0,00	0,00	5.978,55	0,00	11.202,59
203 Contributi agli investimenti	0,00	0,00	0,00	0,00	0,00	0,00	0,00	0,00	0,00	0,00	0,00	0,00	0,00	0,00	0,00
204 Altri trasferimenti in conto capitale	0,00	0,00	0,00	0,00	0,00	0,00	0,00	0,00	0,00	0,00	0,00	0,00	0,00	0,00	0,00
205 Altre spese in conto capitale	0,00	0,00	0,00	0,00	0,00	0,00	0,00	0,00	0,00	0,00	0,00	0,00	0,00	0,00	0,00
200 Totale TITOLO 2	0,00	0,00	0,00	0,00	0,00	0,00	0,00	0,00	0,00	0,00	0,00	0,00	5.978,55	0,00	11.202,59
TITOLO 3 - Spese per incremento di attività finanziarie															
301 Acquisizioni di attività finanziarie	0,00	0,00	0,00	0,00	0,00	0,00	0,00	0,00	0,00	0,00	0,00	0,00	0,00	0,00	0,00
302 Concessione crediti di breve termine	0,00	0,00	0,00	0,00	0,00	0,00	0,00	0,00	0,00	0,00	0,00	0,00	0,00	0,00	0,00
303 Concessione crediti di medio-lungo termine	0,00	0,00	0,00	0,00	0,00	0,00	0,00	0,00	0,00	0,00	0,00	0,00	0,00	0,00	0,00
304 Altre spese per incremento di attività finanziarie	0,00	0,00	0,00	0,00	0,00	0,00	0,00	0,00	0,00	0,00	0,00	0,00	0,00	0,00	0,00
300 Totale TITOLO 3	0,00	0,00	0,00	0,00	0,00	0,00	0,00	0,00	0,00	0,00	0,00	0,00	0,00	0,00	0,00
TITOLO 4 - Rimborso di prestiti															
401 Rimborso di titoli obbligazionari	0,00	0,00	0,00	0,00	0,00	0,00	0,00	0,00	0,00	0,00	0,00	0,00	0,00	0,00	0,00
402 Rimborso prestiti a breve termine	0,00	0,00	0,00	0,00	0,00	0,00	0,00	0,00	0,00	0,00	0,00	0,00	0,00	0,00	0,00
403 Rimborso mutui e altri finanziamenti a medio lungo termine	0,00	0,00	0,00	0,00	0,00	0,00	0,00	0,00	0,00	0,00	0,00	0,00	0,00	0,00	0,00
404 Rimborso di altre forme di indebitamento	0,00	0,00	0,00	0,00	0,00	0,00	0,00	0,00	0,00	0,00	0,00	0,00	0,00	0,00	0,00
405 Fondi per rimborsi prestiti	0,00	0,00	0,00	0,00	0,00	0,00	0,00	0,00	0,00	0,00	0,00	0,00	0,00	0,00	0,00
400 Totale TITOLO 4	0,00	0,00	0,00	0,00	0,00	0,00	0,00	0,00	0,00	0,00	0,00	0,00	0,00	0,00	0,00
TITOLO 5 - Chiusura Anticipazioni ricevute da istituto tesoriere/cassiere															
501 Chiusura Anticipazioni ricevute da istituto tesoriere/cassiere	0,00	0,00	0,00	0,00	0,00	0,00	0,00	0,00	0,00	0,00	0,00	0,00	0,00	0,00	0,00
500 Totale TITOLO 5	0,00	0,00	0,00	0,00	0,00	0,00	0,00	0,00	0,00	0,00	0,00	0,00	0,00	0,00	0,00
TITOLO 7 - Uscite per conto terzi e partite di giro															
701 Uscite per partite di giro	0,00	0,00	0,00	0,00	0,00	0,00	0,00	0,00	0,00	0,00	0,00	0,00	0,00	0,00	0,00
702 Uscite per conto terzi	0,00	0,00	0,00	0,00	0,00	0,00	0,00	0,00	0,00	0,00	0,00	0,00	0,00	0,00	0,00
700 Totale TITOLO 7	0,00	0,00	0,00	0,00	0,00	0,00	0,00	0,00	0,00	0,00	0,00	0,00	0,00	0,00	0,00
TOTALE MISSIONI - TOTALE GENERALE DELLE SPESE	4.500,00	0,00	3.000,00	0,00	0,00	0,00	0,00	0,00	0,00	0,00	0,00	0,00	1.013.734,49	0,00	912.762,39
AVANZO FORMATOSI NELL'ESERCIZIO/FONDO DI CASSA (Totale generale delle entrate - Totale generale delle spese) (**)															

(*) Indicare gli impegni, le previsioni definitive relative al fondo pluriennale vincolato e i pagamenti, salvo che per la prima voce che riporta la previsione definitiva

(**) Voce da riportare solo in presenza di un avanzo o di un fondo di cassa, nel caso in cui il totale generale delle entrate è superiore al totale generale delle spese, distintamente per la competenza (compreso il FPV) e per la cassa

CONSORZIO BIBLIOTECHE PADOVANE ASSOCIATE

Conto di bilancio 2020

Allegato 2/c

ENTI IN CONTABILITA' FINANZIARIA SOGGETTI AL DLGS 118/2011
Regioni, Province autonome, enti regionali e enti locali
Prospetto di cui all'articolo 8, comma 1, del Decreto Legge 24 aprile 2014, n. 66

Spese (missioni da 6 a 10)
Dati di rendiconto anno 2020(*)

TITOLI E MACROAGGREGATI DI SPESA	6			7			8			9			10		
	Politiche giovanili, sport e tempo libero			Turismo			Assetto del territorio ed edilizia abitativa			Sviluppo sostenibile e tutela del territorio e dell'ambiente			Trasporti e diritto alla mobilità		
	Competenza		Cassa	Competenza		Cassa	Competenza		Cassa	Competenza		Cassa	Competenza		Cassa
	impegni	fondo pluriennale vincolato		impegni	fondo pluriennale vincolato		impegni	fondo pluriennale vincolato		impegni	fondo pluriennale vincolato		impegni	fondo pluriennale vincolato	
RIPIANO DISAVANZO NELL'ESERCIZIO															
TITOLO 1 - Spese correnti															
101 Redditi da lavoro dipendente	0,00	0,00	0,00	0,00	0,00	0,00	0,00	0,00	0,00	0,00	0,00	0,00	0,00	0,00	0,00
102 Imposte e tasse a carico dell'ente	0,00	0,00	0,00	0,00	0,00	0,00	0,00	0,00	0,00	0,00	0,00	0,00	0,00	0,00	0,00
103 Acquisto di beni e servizi	0,00	0,00	0,00	0,00	0,00	0,00	0,00	0,00	0,00	0,00	0,00	0,00	0,00	0,00	0,00
104 Trasferimenti correnti	0,00	0,00	0,00	0,00	0,00	0,00	0,00	0,00	0,00	0,00	0,00	0,00	0,00	0,00	0,00
105 Trasferimenti di tributi (solo per le Regioni)	0,00	0,00	0,00	0,00	0,00	0,00	0,00	0,00	0,00	0,00	0,00	0,00	0,00	0,00	0,00
106 Fondi perequativi (solo per le Regioni)	0,00	0,00	0,00	0,00	0,00	0,00	0,00	0,00	0,00	0,00	0,00	0,00	0,00	0,00	0,00
107 Interessi passivi	0,00	0,00	0,00	0,00	0,00	0,00	0,00	0,00	0,00	0,00	0,00	0,00	0,00	0,00	0,00
108 Altre spese per redditi da capitale	0,00	0,00	0,00	0,00	0,00	0,00	0,00	0,00	0,00	0,00	0,00	0,00	0,00	0,00	0,00
109 Rimborsi e poste correttive delle entrate	0,00	0,00	0,00	0,00	0,00	0,00	0,00	0,00	0,00	0,00	0,00	0,00	0,00	0,00	0,00
110 Altre spese correnti	0,00	0,00	0,00	0,00	0,00	0,00	0,00	0,00	0,00	0,00	0,00	0,00	0,00	0,00	0,00
100 Totale TITOLO 1	0,00	0,00	0,00	0,00	0,00	0,00	0,00	0,00	0,00	0,00	0,00	0,00	0,00	0,00	0,00
TITOLO 2 - Spese in conto capitale															
201 Tributi in conto capitale a carico dell'ente	0,00	0,00	0,00	0,00	0,00	0,00	0,00	0,00	0,00	0,00	0,00	0,00	0,00	0,00	0,00
202 Investimenti fissi lordi e acquisto di terreni	0,00	0,00	0,00	0,00	0,00	0,00	0,00	0,00	0,00	0,00	0,00	0,00	0,00	0,00	0,00
203 Contributi agli investimenti	0,00	0,00	0,00	0,00	0,00	0,00	0,00	0,00	0,00	0,00	0,00	0,00	0,00	0,00	0,00
204 Altri trasferimenti in conto capitale	0,00	0,00	0,00	0,00	0,00	0,00	0,00	0,00	0,00	0,00	0,00	0,00	0,00	0,00	0,00
205 Altre spese in conto capitale	0,00	0,00	0,00	0,00	0,00	0,00	0,00	0,00	0,00	0,00	0,00	0,00	0,00	0,00	0,00
200 Totale TITOLO 2	0,00	0,00	0,00	0,00	0,00	0,00	0,00	0,00	0,00	0,00	0,00	0,00	0,00	0,00	0,00
TITOLO 3 - Spese per incremento di attività finanziarie															
301 Acquisizioni di attività finanziarie	0,00	0,00	0,00	0,00	0,00	0,00	0,00	0,00	0,00	0,00	0,00	0,00	0,00	0,00	0,00
302 Concessione crediti di breve termine	0,00	0,00	0,00	0,00	0,00	0,00	0,00	0,00	0,00	0,00	0,00	0,00	0,00	0,00	0,00
303 Concessione crediti di medio-lungo termine	0,00	0,00	0,00	0,00	0,00	0,00	0,00	0,00	0,00	0,00	0,00	0,00	0,00	0,00	0,00
304 Altre spese per incremento di attività finanziarie	0,00	0,00	0,00	0,00	0,00	0,00	0,00	0,00	0,00	0,00	0,00	0,00	0,00	0,00	0,00
300 Totale TITOLO 3	0,00	0,00	0,00	0,00	0,00	0,00	0,00	0,00	0,00	0,00	0,00	0,00	0,00	0,00	0,00
TITOLO 4 - Rimborso di prestiti															
401 Rimborso di titoli obbligazionari	0,00	0,00	0,00	0,00	0,00	0,00	0,00	0,00	0,00	0,00	0,00	0,00	0,00	0,00	0,00
402 Rimborso prestiti a breve termine	0,00	0,00	0,00	0,00	0,00	0,00	0,00	0,00	0,00	0,00	0,00	0,00	0,00	0,00	0,00
403 Rimborso mutui e altri finanziamenti a medio lungo termine	0,00	0,00	0,00	0,00	0,00	0,00	0,00	0,00	0,00	0,00	0,00	0,00	0,00	0,00	0,00
404 Rimborso di altre forme di indebitamento	0,00	0,00	0,00	0,00	0,00	0,00	0,00	0,00	0,00	0,00	0,00	0,00	0,00	0,00	0,00
405 Fondi per rimborsi prestiti	0,00	0,00	0,00	0,00	0,00	0,00	0,00	0,00	0,00	0,00	0,00	0,00	0,00	0,00	0,00
400 Totale TITOLO 4	0,00	0,00	0,00	0,00	0,00	0,00	0,00	0,00	0,00	0,00	0,00	0,00	0,00	0,00	0,00
TITOLO 5 - Chiusura Anticipazioni ricevute da istituto tesoriere/cassiere															
501 Chiusura Anticipazioni ricevute da istituto tesoriere/cassiere	0,00	0,00	0,00	0,00	0,00	0,00	0,00	0,00	0,00	0,00	0,00	0,00	0,00	0,00	0,00
500 Totale TITOLO 5	0,00	0,00	0,00	0,00	0,00	0,00	0,00	0,00	0,00	0,00	0,00	0,00	0,00	0,00	0,00
TITOLO 7 - Uscite per conto terzi e partite di giro															
701 Uscite per partite di giro	0,00	0,00	0,00	0,00	0,00	0,00	0,00	0,00	0,00	0,00	0,00	0,00	0,00	0,00	0,00
702 Uscite per conto terzi	0,00	0,00	0,00	0,00	0,00	0,00	0,00	0,00	0,00	0,00	0,00	0,00	0,00	0,00	0,00
700 Totale TITOLO 7	0,00	0,00	0,00	0,00	0,00	0,00	0,00	0,00	0,00	0,00	0,00	0,00	0,00	0,00	0,00
TOTALE MISSIONI - TOTALE GENERALE DELLE SPESE	0,00	0,00	0,00	0,00	0,00	0,00	0,00	0,00	0,00	0,00	0,00	0,00	0,00	0,00	0,00
AVANZO FORMATOSI NELL'ESERCIZIO/FONDO DI CASSA (Totale generale delle entrate - Totale generale delle spese) (**)															

(*) Indicare gli impegni, le previsioni definitive relative al fondo pluriennale vincolato e i pagamenti, salvo che per la prima voce che riporta la previsione definitiva

(**) Voce da riportare solo in presenza di un avanzo o di un fondo di cassa, nel caso in cui il totale generale delle entrate è superiore al totale generale delle spese, distintamente per la competenza (compreso il FPV) e per la cassa

CONSORZIO BIBLIOTECHE PADOVANE ASSOCIATE

Conto di bilancio 2020

Allegato 2/d

ENTI IN CONTABILITA' FINANZIARIA SOGGETTI AL DLGS 118/2011
Regioni, Province autonome, enti regionali e enti locali
Prospetto di cui all'articolo 8, comma 1, del Decreto Legge 24 aprile 2014, n. 66

Spese (missioni da 11 a 15)
Dati di rendiconto anno 2020(*)

TITOLI E MACROAGGREGATI DI SPESA	11			12			13			14			15			
	Soccorso Civile			Diritti sociali, politiche sociali e famiglia			Tutela della salute			Sviluppo economico e competitività			Politiche per il lavoro e la formazione professionale			
	Competenza		Cassa	Competenza		Cassa	Competenza		Cassa	Competenza		Cassa	Competenza		Cassa	
	impegni	fondo pluriennale vincolato		impegni	fondo pluriennale vincolato		impegni	fondo pluriennale vincolato		impegni	fondo pluriennale vincolato		impegni	fondo pluriennale vincolato		
RIPIANO DISAVANZO NELL'ESERCIZIO																
TITOLO 1 - Spese correnti																
101 Redditi da lavoro dipendente	0,00	0,00	0,00	0,00	0,00	0,00	0,00	0,00	0,00	0,00	0,00	0,00	0,00	0,00	0,00	0,00
102 Imposte e tasse a carico dell'ente	0,00	0,00	0,00	0,00	0,00	0,00	0,00	0,00	0,00	0,00	0,00	0,00	0,00	0,00	0,00	0,00
103 Acquisto di beni e servizi	0,00	0,00	0,00	0,00	0,00	0,00	0,00	0,00	0,00	0,00	0,00	0,00	0,00	0,00	0,00	0,00
104 Trasferimenti correnti	0,00	0,00	0,00	0,00	0,00	0,00	0,00	0,00	0,00	0,00	0,00	0,00	0,00	0,00	0,00	0,00
105 Trasferimenti di tributi (solo per le Regioni)	0,00	0,00	0,00	0,00	0,00	0,00	0,00	0,00	0,00	0,00	0,00	0,00	0,00	0,00	0,00	0,00
106 Fondi perequativi (solo per le Regioni)	0,00	0,00	0,00	0,00	0,00	0,00	0,00	0,00	0,00	0,00	0,00	0,00	0,00	0,00	0,00	0,00
107 Interessi passivi	0,00	0,00	0,00	0,00	0,00	0,00	0,00	0,00	0,00	0,00	0,00	0,00	0,00	0,00	0,00	0,00
108 Altre spese per redditi da capitale	0,00	0,00	0,00	0,00	0,00	0,00	0,00	0,00	0,00	0,00	0,00	0,00	0,00	0,00	0,00	0,00
109 Rimborsi e poste correttive delle entrate	0,00	0,00	0,00	0,00	0,00	0,00	0,00	0,00	0,00	0,00	0,00	0,00	0,00	0,00	0,00	0,00
110 Altre spese correnti	0,00	0,00	0,00	0,00	0,00	0,00	0,00	0,00	0,00	0,00	0,00	0,00	0,00	0,00	0,00	0,00
100 Totale TITOLO 1	0,00	0,00	0,00	0,00	0,00	0,00	0,00	0,00	0,00	0,00	0,00	0,00	0,00	0,00	0,00	0,00
TITOLO 2 - Spese in conto capitale																
201 Tributi in conto capitale a carico dell'ente	0,00	0,00	0,00	0,00	0,00	0,00	0,00	0,00	0,00	0,00	0,00	0,00	0,00	0,00	0,00	0,00
202 Investimenti fissi lordi e acquisto di terreni	0,00	0,00	0,00	0,00	0,00	0,00	0,00	0,00	0,00	0,00	0,00	0,00	0,00	0,00	0,00	0,00
203 Contributi agli investimenti	0,00	0,00	0,00	0,00	0,00	0,00	0,00	0,00	0,00	0,00	0,00	0,00	0,00	0,00	0,00	0,00
204 Altri trasferimenti in conto capitale	0,00	0,00	0,00	0,00	0,00	0,00	0,00	0,00	0,00	0,00	0,00	0,00	0,00	0,00	0,00	0,00
205 Altre spese in conto capitale	0,00	0,00	0,00	0,00	0,00	0,00	0,00	0,00	0,00	0,00	0,00	0,00	0,00	0,00	0,00	0,00
200 Totale TITOLO 2	0,00	0,00	0,00	0,00	0,00	0,00	0,00	0,00	0,00	0,00	0,00	0,00	0,00	0,00	0,00	0,00
TITOLO 3 - Spese per incremento di attività finanziarie																
301 Acquisizioni di attività finanziarie	0,00	0,00	0,00	0,00	0,00	0,00	0,00	0,00	0,00	0,00	0,00	0,00	0,00	0,00	0,00	0,00
302 Concessione crediti di breve termine	0,00	0,00	0,00	0,00	0,00	0,00	0,00	0,00	0,00	0,00	0,00	0,00	0,00	0,00	0,00	0,00
303 Concessione crediti di medio-lungo termine	0,00	0,00	0,00	0,00	0,00	0,00	0,00	0,00	0,00	0,00	0,00	0,00	0,00	0,00	0,00	0,00
304 Altre spese per incremento di attività finanziarie	0,00	0,00	0,00	0,00	0,00	0,00	0,00	0,00	0,00	0,00	0,00	0,00	0,00	0,00	0,00	0,00
300 Totale TITOLO 3	0,00	0,00	0,00	0,00	0,00	0,00	0,00	0,00	0,00	0,00	0,00	0,00	0,00	0,00	0,00	0,00
TITOLO 4 - Rimborso di prestiti																
401 Rimborso di titoli obbligazionari	0,00	0,00	0,00	0,00	0,00	0,00	0,00	0,00	0,00	0,00	0,00	0,00	0,00	0,00	0,00	0,00
402 Rimborso prestiti a breve termine	0,00	0,00	0,00	0,00	0,00	0,00	0,00	0,00	0,00	0,00	0,00	0,00	0,00	0,00	0,00	0,00
403 Rimborso mutui e altri finanziamenti a medio lungo termine	0,00	0,00	0,00	0,00	0,00	0,00	0,00	0,00	0,00	0,00	0,00	0,00	0,00	0,00	0,00	0,00
404 Rimborso di altre forme di indebitamento	0,00	0,00	0,00	0,00	0,00	0,00	0,00	0,00	0,00	0,00	0,00	0,00	0,00	0,00	0,00	0,00
405 Fondi per rimborsi prestiti	0,00	0,00	0,00	0,00	0,00	0,00	0,00	0,00	0,00	0,00	0,00	0,00	0,00	0,00	0,00	0,00
400 Totale TITOLO 4	0,00	0,00	0,00	0,00	0,00	0,00	0,00	0,00	0,00	0,00	0,00	0,00	0,00	0,00	0,00	0,00
TITOLO 5 - Chiusura Anticipazioni ricevute da istituto tesoriere/cassiere																
501 Chiusura Anticipazioni ricevute da istituto tesoriere/cassiere	0,00	0,00	0,00	0,00	0,00	0,00	0,00	0,00	0,00	0,00	0,00	0,00	0,00	0,00	0,00	0,00
500 Totale TITOLO 5	0,00	0,00	0,00	0,00	0,00	0,00	0,00	0,00	0,00	0,00	0,00	0,00	0,00	0,00	0,00	0,00
TITOLO 7 - Uscite per conto terzi e partite di giro																
701 Uscite per partite di giro	0,00	0,00	0,00	0,00	0,00	0,00	0,00	0,00	0,00	0,00	0,00	0,00	0,00	0,00	0,00	0,00
702 Uscite per conto terzi	0,00	0,00	0,00	0,00	0,00	0,00	0,00	0,00	0,00	0,00	0,00	0,00	0,00	0,00	0,00	0,00
700 Totale TITOLO 7	0,00	0,00	0,00	0,00	0,00	0,00	0,00	0,00	0,00	0,00	0,00	0,00	0,00	0,00	0,00	0,00
TOTALE MISSIONI - TOTALE GENERALE DELLE SPESE	0,00	0,00	0,00	0,00	0,00	0,00	0,00	0,00	0,00	0,00	0,00	0,00	0,00	0,00	0,00	0,00
AVANZO FORMATOSI NELL'ESERCIZIO/FONDO DI CASSA (Totale generale delle entrate - Totale generale delle spese) (**)																

(*) Indicare gli impegni, le previsioni definitive relative al fondo pluriennale vincolato e i pagamenti, salvo che per la prima voce che riporta la previsione definitiva

(**) Voce da riportare solo in presenza di un avanzo o di un fondo di cassa, nel caso in cui il totale generale delle entrate è superiore al totale generale delle spese, distintamente per la competenza (compreso il FPV) e per la cassa

CONSORZIO BIBLIOTECHE PADOVANE ASSOCIATE

Conto di bilancio 2020

Allegato 2/e

ENTI IN CONTABILITA' FINANZIARIA SOGGETTI AL DLGS 118/2011

Regioni, Province autonome, enti regionali e enti locali

Prospetto di cui all'articolo 8, comma 1, del Decreto Legge 24 aprile 2014, n. 66

Spese (missioni da 16 a 20)

Dati di rendiconto anno 2020(*)

TITOLI E MACROAGGREGATI DI SPESA	16			17			18			19			20		
	Agricoltura, politiche agroalimentari e pesca			Energia e diversificazione delle fonti energetiche			Relazioni con le altre autonomie territoriali e locali			Relazioni internazionali			Fondi e accantonamenti		
	Competenza		Cassa	Competenza		Cassa	Competenza		Cassa	Competenza		Cassa	Competenza		Cassa
	impegni	fondo pluriennale vincolato		impegni	fondo pluriennale vincolato		impegni	fondo pluriennale vincolato		impegni	fondo pluriennale vincolato		impegni	fondo pluriennale vincolato	
RIPIANO DISAVANZO NELL'ESERCIZIO															
TITOLO 1 - Spese correnti															
101 Redditi da lavoro dipendente	0,00	0,00	0,00	0,00	0,00	0,00	0,00	0,00	0,00	0,00	0,00	0,00	0,00	0,00	0,00
102 Imposte e tasse a carico dell'ente	0,00	0,00	0,00	0,00	0,00	0,00	0,00	0,00	0,00	0,00	0,00	0,00	0,00	0,00	0,00
103 Acquisto di beni e servizi	0,00	0,00	0,00	0,00	0,00	0,00	0,00	0,00	0,00	0,00	0,00	0,00	0,00	0,00	0,00
104 Trasferimenti correnti	0,00	0,00	0,00	0,00	0,00	0,00	0,00	0,00	0,00	0,00	0,00	0,00	0,00	0,00	0,00
105 Trasferimenti di tributi (solo per le Regioni)	0,00	0,00	0,00	0,00	0,00	0,00	0,00	0,00	0,00	0,00	0,00	0,00	0,00	0,00	0,00
106 Fondi perequativi (solo per le Regioni)	0,00	0,00	0,00	0,00	0,00	0,00	0,00	0,00	0,00	0,00	0,00	0,00	0,00	0,00	0,00
107 Interessi passivi	0,00	0,00	0,00	0,00	0,00	0,00	0,00	0,00	0,00	0,00	0,00	0,00	0,00	0,00	0,00
108 Altre spese per redditi da capitale	0,00	0,00	0,00	0,00	0,00	0,00	0,00	0,00	0,00	0,00	0,00	0,00	0,00	0,00	0,00
109 Rimborsi e poste correttive delle entrate	0,00	0,00	0,00	0,00	0,00	0,00	0,00	0,00	0,00	0,00	0,00	0,00	0,00	0,00	0,00
110 Altre spese correnti	0,00	0,00	0,00	0,00	0,00	0,00	0,00	0,00	0,00	0,00	0,00	0,00	0,00	0,00	0,00
100 Totale TITOLO 1	0,00	0,00	0,00	0,00	0,00	0,00	0,00	0,00	0,00	0,00	0,00	0,00	0,00	0,00	0,00
TITOLO 2 - Spese in conto capitale															
201 Tributi in conto capitale a carico dell'ente	0,00	0,00	0,00	0,00	0,00	0,00	0,00	0,00	0,00	0,00	0,00	0,00	0,00	0,00	0,00
202 Investimenti fissi lordi e acquisto di terreni	0,00	0,00	0,00	0,00	0,00	0,00	0,00	0,00	0,00	0,00	0,00	0,00	0,00	0,00	0,00
203 Contributi agli investimenti	0,00	0,00	0,00	0,00	0,00	0,00	0,00	0,00	0,00	0,00	0,00	0,00	0,00	0,00	0,00
204 Altri trasferimenti in conto capitale	0,00	0,00	0,00	0,00	0,00	0,00	0,00	0,00	0,00	0,00	0,00	0,00	0,00	0,00	0,00
205 Altre spese in conto capitale	0,00	0,00	0,00	0,00	0,00	0,00	0,00	0,00	0,00	0,00	0,00	0,00	0,00	0,00	0,00
200 Totale TITOLO 2	0,00	0,00	0,00	0,00	0,00	0,00	0,00	0,00	0,00	0,00	0,00	0,00	0,00	0,00	0,00
TITOLO 3 - Spese per incremento di attività finanziarie															
301 Acquisizioni di attività finanziarie	0,00	0,00	0,00	0,00	0,00	0,00	0,00	0,00	0,00	0,00	0,00	0,00	0,00	0,00	0,00
302 Concessione crediti di breve termine	0,00	0,00	0,00	0,00	0,00	0,00	0,00	0,00	0,00	0,00	0,00	0,00	0,00	0,00	0,00
303 Concessione crediti di medio-lungo termine	0,00	0,00	0,00	0,00	0,00	0,00	0,00	0,00	0,00	0,00	0,00	0,00	0,00	0,00	0,00
304 Altre spese per incremento di attività finanziarie	0,00	0,00	0,00	0,00	0,00	0,00	0,00	0,00	0,00	0,00	0,00	0,00	0,00	0,00	0,00
300 Totale TITOLO 3	0,00	0,00	0,00	0,00	0,00	0,00	0,00	0,00	0,00	0,00	0,00	0,00	0,00	0,00	0,00
TITOLO 4 - Rimborso di prestiti															
401 Rimborso di titoli obbligazionari	0,00	0,00	0,00	0,00	0,00	0,00	0,00	0,00	0,00	0,00	0,00	0,00	0,00	0,00	0,00
402 Rimborso prestiti a breve termine	0,00	0,00	0,00	0,00	0,00	0,00	0,00	0,00	0,00	0,00	0,00	0,00	0,00	0,00	0,00
403 Rimborso mutui e altri finanziamenti a medio lungo termine	0,00	0,00	0,00	0,00	0,00	0,00	0,00	0,00	0,00	0,00	0,00	0,00	0,00	0,00	0,00
404 Rimborso di altre forme di indebitamento	0,00	0,00	0,00	0,00	0,00	0,00	0,00	0,00	0,00	0,00	0,00	0,00	0,00	0,00	0,00
405 Fondi per rimborsi prestiti	0,00	0,00	0,00	0,00	0,00	0,00	0,00	0,00	0,00	0,00	0,00	0,00	0,00	0,00	0,00
400 Totale TITOLO 4	0,00	0,00	0,00	0,00	0,00	0,00	0,00	0,00	0,00	0,00	0,00	0,00	0,00	0,00	0,00
TITOLO 5 - Chiusura Anticipazioni ricevute da istituto tesoriere/cassiere															
501 Chiusura Anticipazioni ricevute da istituto tesoriere/cassiere	0,00	0,00	0,00	0,00	0,00	0,00	0,00	0,00	0,00	0,00	0,00	0,00	0,00	0,00	0,00
500 Totale TITOLO 5	0,00	0,00	0,00	0,00	0,00	0,00	0,00	0,00	0,00	0,00	0,00	0,00	0,00	0,00	0,00
TITOLO 7 - Uscite per conto terzi e partite di giro															
701 Uscite per partite di giro	0,00	0,00	0,00	0,00	0,00	0,00	0,00	0,00	0,00	0,00	0,00	0,00	0,00	0,00	0,00
702 Uscite per conto terzi	0,00	0,00	0,00	0,00	0,00	0,00	0,00	0,00	0,00	0,00	0,00	0,00	0,00	0,00	0,00
700 Totale TITOLO 7	0,00	0,00	0,00	0,00	0,00	0,00	0,00	0,00	0,00	0,00	0,00	0,00	0,00	0,00	0,00
TOTALE MISSIONI - TOTALE GENERALE DELLE SPESE	0,00	0,00	0,00	0,00	0,00	0,00	0,00	0,00	0,00	0,00	0,00	0,00	0,00	0,00	0,00
AVANZO FORMATOSI NELL'ESERCIZIO/FONDO DI CASSA (Totale generale delle entrate - Totale generale delle spese) (**)															

(*) Indicare gli impegni, le previsioni definitive relative al fondo pluriennale vincolato e i pagamenti, salvo che per la prima voce che riporta la previsione definitiva

(**) Voce da riportare solo in presenza di un avanzo o di un fondo di cassa, nel caso in cui il totale generale delle entrate è superiore al totale generale delle spese, distintamente per la competenza (compreso il FPV) e per la cassa

CONSORZIO BIBLIOTECHE PADOVANE ASSOCIATE

Conto di bilancio 2020

ENTI IN CONTABILITA' FINANZIARIA SOGGETTI AL DLGS 118/2011
Regioni, Province autonome, enti regionali e enti locali
Prospetto di cui all'articolo 8, comma 1, del Decreto Legge 24 aprile 2014, n. 66

Allegato 2/f

Spese (missioni da 50 a 99)
Dati di rendiconto anno 2020(*)

TITOLI E MACROAGGREGATI DI SPESA / MISSIONI	50			60			99			Ripiano disavanzo	Totale generale delle spese		
	Debito pubblico		Cassa	Anticipazioni finanziarie		Cassa	Servizi per conto terzi		Cassa		Competenza	Competenza	
	Competenza			impegni	fondo pluriennale vincolato		Competenza			impegni		fondo pluriennale vincolato	impegni
	impegni	fondo pluriennale vincolato	impegni			fondo pluriennale vincolato	impegni	fondo pluriennale vincolato					
RIPIANO DISAVANZO NELL'ESERCIZIO										0,00	0,00		
TITOLO 1 - Spese correnti													
101 Redditi da lavoro dipendente	0,00	0,00	0,00	0,00	0,00	0,00	0,00	0,00	0,00		112.883,30	0,00	124.162,32
102 Imposte e tasse a carico dell'ente	0,00	0,00	0,00	0,00	0,00	0,00	0,00	0,00	0,00		8.517,11	0,00	9.051,91
103 Acquisto di beni e servizi	0,00	0,00	0,00	0,00	0,00	0,00	0,00	0,00	0,00		846.276,46	0,00	726.224,78
104 Trasferimenti correnti	0,00	0,00	0,00	0,00	0,00	0,00	0,00	0,00	0,00		0,00	0,00	0,00
105 Trasferimenti di tributi (solo per le Regioni)	0,00	0,00	0,00	0,00	0,00	0,00	0,00	0,00	0,00		0,00	0,00	0,00
106 Fondi perequativi (solo per le Regioni)	0,00	0,00	0,00	0,00	0,00	0,00	0,00	0,00	0,00		0,00	0,00	0,00
107 Interessi passivi	0,00	0,00	0,00	0,00	0,00	0,00	0,00	0,00	0,00		0,00	0,00	0,00
108 Altre spese per redditi da capitale	0,00	0,00	0,00	0,00	0,00	0,00	0,00	0,00	0,00		0,00	0,00	0,00
109 Rimborsi e poste correttive delle entrate	0,00	0,00	0,00	0,00	0,00	0,00	0,00	0,00	0,00		40.395,86	0,00	39.169,08
110 Altre spese correnti	0,00	0,00	0,00	0,00	0,00	0,00	0,00	0,00	0,00		4.163,21	0,00	5.951,71
100 Totale TITOLO 1	0,00	0,00	0,00	0,00	0,00	0,00	0,00	0,00	0,00		1.012.255,94	0,00	904.559,80
TITOLO 2 - Spese in conto capitale													
201 Tributi in conto capitale a carico dell'ente	0,00	0,00	0,00	0,00	0,00	0,00	0,00	0,00	0,00		0,00	0,00	0,00
202 Investimenti fissi lordi e acquisto di terreni	0,00	0,00	0,00	0,00	0,00	0,00	0,00	0,00	0,00		5.978,55	0,00	11.202,59
203 Contributi agli investimenti	0,00	0,00	0,00	0,00	0,00	0,00	0,00	0,00	0,00		0,00	0,00	0,00
204 Altri trasferimenti in conto capitale	0,00	0,00	0,00	0,00	0,00	0,00	0,00	0,00	0,00		0,00	0,00	0,00
205 Altre spese in conto capitale	0,00	0,00	0,00	0,00	0,00	0,00	0,00	0,00	0,00		0,00	0,00	0,00
200 Totale TITOLO 2	0,00	0,00	0,00	0,00	0,00	0,00	0,00	0,00	0,00		5.978,55	0,00	11.202,59
TITOLO 3 - Spese per incremento di attività finanziarie													
301 Acquisizioni di attività finanziarie	0,00	0,00	0,00	0,00	0,00	0,00	0,00	0,00	0,00		0,00	0,00	0,00
302 Concessione crediti di breve termine	0,00	0,00	0,00	0,00	0,00	0,00	0,00	0,00	0,00		0,00	0,00	0,00
303 Concessione crediti di medio-lungo termine	0,00	0,00	0,00	0,00	0,00	0,00	0,00	0,00	0,00		0,00	0,00	0,00
304 Altre spese per incremento di attività finanziarie	0,00	0,00	0,00	0,00	0,00	0,00	0,00	0,00	0,00		0,00	0,00	0,00
300 Totale TITOLO 3	0,00	0,00	0,00	0,00	0,00	0,00	0,00	0,00	0,00		0,00	0,00	0,00
TITOLO 4 - Rimborso di prestiti													
401 Rimborso di titoli obbligazionari	0,00	0,00	0,00	0,00	0,00	0,00	0,00	0,00	0,00		0,00	0,00	0,00
402 Rimborso prestiti a breve termine	0,00	0,00	0,00	0,00	0,00	0,00	0,00	0,00	0,00		0,00	0,00	0,00
403 Rimborso mutui e altri finanziamenti a medio lungo termine	0,00	0,00	0,00	0,00	0,00	0,00	0,00	0,00	0,00		0,00	0,00	0,00
404 Rimborso di altre forme di indebitamento	0,00	0,00	0,00	0,00	0,00	0,00	0,00	0,00	0,00		0,00	0,00	0,00
405 Fondi per rimborsi prestiti	0,00	0,00	0,00	0,00	0,00	0,00	0,00	0,00	0,00		0,00	0,00	0,00
400 Totale TITOLO 4	0,00	0,00	0,00	0,00	0,00	0,00	0,00	0,00	0,00		0,00	0,00	0,00
TITOLO 5 - Chiusura Anticipazioni ricevute da istituto tesoriere/cassiere													
501 Chiusura Anticipazioni ricevute da istituto tesoriere/cassiere	0,00	0,00	0,00	0,00	0,00	0,00	0,00	0,00	0,00		0,00	0,00	0,00
500 Totale TITOLO 5	0,00	0,00	0,00	0,00	0,00	0,00	0,00	0,00	0,00		0,00	0,00	0,00
TITOLO 7 - Uscite per conto terzi e partite di giro													
701 Uscite per partite di giro	0,00	0,00	0,00	0,00	0,00	0,00	33.136,65		33.136,65		33.136,65	0,00	33.136,65
702 Uscite per conto terzi	0,00	0,00	0,00	0,00	0,00	0,00	12.999,59		12.999,59		12.999,59	0,00	12.999,59
700 Totale TITOLO 7	0,00	0,00	0,00	0,00	0,00	0,00	46.136,24		46.136,24		46.136,24	0,00	46.136,24
TOTALE MISSIONI - TOTALE GENERALE DELLE SPESE	0,00	0,00	0,00	0,00	0,00	0,00	46.136,24		46.136,24	0,00	1.064.370,73	0,00	961.898,63
AVANZO FORMATOSI NELL'ESERCIZIO/FONDO DI CASSA <i>(Totale generale delle entrate - Totale generale delle spese) (**)</i>											221.109,71		240.881,02

(*) Indicare gli impegni, le previsioni definitive relative al fondo pluriennale vincolato e i pagamenti, salvo che per la prima voce che riporta la previsione definitiva

(**) Voce da riportare solo in presenza di un avanzo o di un fondo di cassa, nel caso in cui il totale generale delle entrate è superiore al totale generale delle spese, distintamente per la competenza (compreso il FPV) e per la cassa

ELENCO ANALITICO DELLE RISORSE ACCANTONATE NEL RISULTATO DI AMMINISTRAZIONE (*)
2020

Capitolo di spesa	Descrizione	Risorse accantonate al 1/1/2020 ⁵	Risorse accantonate applicate al bilancio dell'esercizio 2020 (con segno - ¹)	Risorse accantonate stanziata nella spesa del bilancio dell'esercizio 2020	Variazione degli accantonamenti effettuata in sede di rendiconto (con segno +/- ²)	Risorse accantonate nel risultato di amministrazione al 31/12/2020
		(a)	(b)	(c)	(d)	(e)=(a)+(b)+(c)+(d)
Fondo anticipazioni liquidità						
Totale Fondo anticipazioni liquidità		0,00	0,00	0,00	0,00	0,00
Fondo perdite società partecipate						
Totale Fondo perdite società partecipate		0,00	0,00	0,00	0,00	0,00
Fondo contenzioso						
Totale Fondo contenzioso		0,00	0,00	0,00	0,00	0,00
Fondo crediti di dubbia esigibilità(3)						
Totale Fondo crediti di dubbia esigibilità		0,00	0,00	0,00	0,00	0,00
Accantonamento residui perenti (solo per le regioni)						
Totale Accantonamento residui perenti (solo per le regioni)		0,00	0,00	0,00	0,00	0,00
Altri accantonamenti(4)						
Totale Altri accantonamenti		0,00	0,00	0,00	0,00	0,00
TOTALE		0,00	0,00	0,00	0,00	0,00

(*) Le modalità di compilazione delle singole voci del prospetto sono descritte nel paragrafo 13.7.1 del principio applicato della programmazione.

(1) Indicare, con il segno (-), l'utilizzo dei fondi accantonati attraverso l'applicazione in bilancio della corrispondente quota del risultato di amministrazione.

(2) Indicare con il segno (+) i maggiori accantonamenti nel risultato di amministrazione effettuati in sede di predisposizione del rendiconto, e con il segno (-), le riduzioni degli accantonamenti effettuati in sede di predisposizione del rendiconto.

(3) Con riferimento ai capitoli di bilancio riguardanti il FCDE, devono essere preliminarmente valorizzate le colonne (a) e (e) nelle quali devono essere indicate rispettivamente le quote accantonate nel risultato di amministrazione degli esercizi 2019 e 2020 determinate nel rispetto dei principi contabili. Successivamente sono valorizzati gli importi di cui alla lettera (b), che corrispondono alla quota del risultato di amministrazione applicata al bilancio N per le rispettive quote del FCDE.

Se l'importo della colonna (e) è minore della somma algebrica delle colonne (a) +(b), la differenza è iscritta con il segno (-) nella colonna (d).

Se l'importo della colonna (e) è maggiore della somma algebrica delle colonne (a)+(b), la differenza è iscritta con il segno (+) nella colonna (c) entro il limite dell'importo stanziato in bilancio per il FCDE (previsione definitiva). Se lo stanziamento di bilancio non è capiente, la differenza è iscritta nella colonna (d) con il segno (+).

(4) I fondi di riserva e i fondi speciali non confluiscono nella quota accantonata del risultato di amministrazione.

(5) In caso di revisione della composizione del risultato di amministrazione all'inizio dell'esercizio (vincolati, accantonati e destinati agli investimenti) i dati della colonna 1 possono non corrispondere con i dati dell'ultima colonna del prospetto a/1 del rendiconto dell'esercizio precedente.

ELENCO ANALITICO DELLE RISORSE VINCOLATE NEL RISULTATO DI AMMINISTRAZIONE (*)
2020

Capitolo di entrata	Descrizione	Capitolo di spesa	Descrizione	Risorse vincolate nel risultato di amministrazione al 1/1/2020 ¹	Risorse vincolate applicate al bilancio dell'esercizio 2020	Entrate vincolate accertate nell'esercizio 2020	Impegni esercizio 2020 finanziati da entrate vincolate accertate nell'esercizio o da quote vincolate del risultato di amministrazione	Fondo pluriennale vincolato al 31/12/2020 finanziato da entrate vincolate accertate nell'esercizio o da quote vincolate del risultato di amministrazione	Cancellazione di residui attivi vincolati ² o eliminazione del vincolo su quote del risultato di amministrazione (+) e cancellazione di residui passivi finanziati da risorse vincolate (-) (gestione dei residui)	Cancellazione nell'esercizio 2020 di impegni finanziati dal fondo pluriennale vincolato dopo l'approvazione del rendiconto dell'esercizio 2019 non reimpegnati nell'esercizio 2020	Risorse vincolate nel bilancio al 31/12/2020	Risorse vincolate nel risultato di amministrazione al 31/12/2020
				(a)	(b)	(c)	(d)	(e)	(f)	(g)	(h)=(b)+(c)-(d) -(e)+(g)	(i)=(a)+(c) -(d)-(e)-(f)+(g)
Vincoli derivanti dalla legge												
Totale vincoli derivanti dalla legge (I/1)				0,00	0,00	0,00	0,00	0,00	0,00	0,00	0,00	0,00
Vincoli derivanti da trasferimenti												
Totale vincoli derivanti da trasferimenti (I/2)				0,00	0,00	0,00	0,00	0,00	0,00	0,00	0,00	0,00
Vincoli derivanti da finanziamenti												
Totale vincoli derivanti da finanziamenti (I/3)				0,00	0,00	0,00	0,00	0,00	0,00	0,00	0,00	0,00
Vincoli formalmente attribuiti dall'ente												
Totale vincoli formalmente attribuiti dall'ente (I/4)				0,00	0,00	0,00	0,00	0,00	0,00	0,00	0,00	0,00
Altri vincoli												
300/0	QUOTE CONSORTILI COMUNI	1400/0	INCARICHI A TERZI PER GESTIONE SERVIZI AGGIUNTIVI AI SOCI	32.626,56	32.626,56	0,00	32.626,56	0,00	0,00	0,00	0,00	0,00
500/0	CORRISPETTIVI DAGLI ENTI SOCI PER ACCESSO AI SERVIZI AGGIUNTIVI	1400/0	INCARICHI A TERZI PER GESTIONE SERVIZI AGGIUNTIVI AI SOCI	0,00	0,00	431.875,35	415.000,00	0,00	0,00	0,00	16.875,35	16.875,35
900/0	INTROITI DA DESTINARE AGLI ACQUISTI LIBRARI CENTRALIZZATI	1300/0	ACQUISTI LIBRARI CENTRALIZZATI PER CONTO DELLE BIBLIOTECHE	12.035,93	12.035,93	206.865,79	207.554,79	0,00	0,00	0,00	11.346,93	11.346,93
Totale altri vincoli (I/5)				44.662,49	44.662,49	638.741,14	655.181,35	0,00	0,00	0,00	28.222,28	28.222,28
TOTALE RISORSE VINCOLATE (I=I/1+I/2+I/3+I/4+I/5)				44.662,49	44.662,49	638.741,14	655.181,35	0,00	0,00	0,00	28.222,28	28.222,28
Totale quote accantonate riguardanti le risorse vincolate da legge (m/1)											0,00	0,00
Totale quote accantonate riguardanti le risorse vincolate da trasferimenti (m/2)											0,00	0,00
Totale quote accantonate riguardanti le risorse vincolate da finanziamenti (m/3)											0,00	0,00
Totale quote accantonate riguardanti le risorse vincolate dall'ente (m/4)											0,00	0,00

ELENCO ANALITICO DELLE RISORSE VINCOLATE NEL RISULTATO DI AMMINISTRAZIONE (*)
2020

Capitolo di entrata	Descrizione	Capitolo di spesa	Descrizione	Risorse vincolate nel risultato di amministrazione al 1/1/2020 ¹	Risorse vincolate applicate al bilancio dell'esercizio 2020	Entrate vincolate accertate nell'esercizio 2020	Impegni esercizio 2020 finanziati da entrate vincolate accertate nell'esercizio o da quote vincolate del risultato di amministrazione	Fondo pluriennale vincolato al 31/12/2020 finanziato da entrate vincolate accertate nell'esercizio o da quote vincolate del risultato di amministrazione	Cancellazione di residui attivi vincolati ² o eliminazione del vincolo su quote del risultato di amministrazione (+) e cancellazione di residui passivi finanziati da risorse vincolate (-) (gestione dei residui)	Cancellazione nell'esercizio 2020 di impegni finanziati dal fondo pluriennale vincolato dopo l'approvazione del rendiconto dell'esercizio 2019 non reimpegnati nell'esercizio 2020	Risorse vincolate nel bilancio al 31/12/2020	Risorse vincolate nel risultato di amministrazione al 31/12/2020
				(a)	(b)	(c)	(d)	(e)	(f)	(g)	(h)=(b)+(c)-(d) -(e)+(g)	(i)=(a)+(c) -(d)-(e)-(f)+(g)

Totale quote accantonate riguardanti le risorse vincolate da altro (m/5)	0,00	0,00
Totale quote accantonate riguardanti le risorse vincolate (m=m/1+m/2+m/3+m/4+m/5)	0,00	0,00
Totale risorse vincolate da legge al netto di quelle che sono state oggetto di accantonamenti (n/1=l/1-m/1)	0,00	0,00
Totale risorse vincolate da trasferimenti al netto di quelle che sono state oggetto di accantonamenti (n/2=l/2-m/2)	0,00	0,00
Totale risorse vincolate da finanziamenti al netto di quelle che sono state oggetto di accantonamenti (n/3=l/3-m/3)	0,00	0,00
Totale risorse vincolate dall'Ente al netto di quelle che sono state oggetto di accantonamenti (n/4=l/4-m/4)	0,00	0,00
Totale risorse vincolate da altro al netto di quelle che sono state oggetto di accantonamenti (n/5=l/5-m/5)	28.222,28	28.222,28
Totale risorse vincolate al netto di quelle che sono state oggetto di accantonamenti (n=l-m)	28.222,28	28.222,28

(*) Le modalità di compilazione delle singole voci del prospetto sono descritte nel paragrafo 13.7.2 del principio applicato della programmazione.

(1) In caso di revisione della composizione del risultato di amministrazione all'inizio dell'esercizio (vincolati, accantonati e destinati agli investimenti) i dati della colonna 1 possono non corrispondere con i dati dell'ultima colonna del prospetto a/1 del rendiconto dell'esercizio precedente.

(2) Esclusa la cancellazione di residui attivi non compresi nella quota vincolata del risultato di amministrazione dell'esercizio precedente (ad es. i residui attivi vincolati che hanno finanziato impegni).

ELENCO ANALITICO DELLE RISORSE DESTINATE AGLI INVESTIMENTI NEL RISULTATO DI AMMINISTRAZIONE (*)
2020

Capitolo di entrata	Descrizione	Capitolo di spesa	Descrizione	Risorse destinate agli investimenti al 1/1/2020 ¹	Entrate destinate agli investimenti accertate nell'esercizio 2020	Impegni esercizio 2020 finanziati da entrate destinate accertate nell'esercizio o da quote destinate del risultato di amministrazione ²	Fondo pluriennale vincolato al 31/12/2020 finanziato da entrate destinate accertate nell'esercizio o da quote destinate del risultato di amministrazione	Cancellazione di residui attivi costituiti da risorse destinate agli investimenti ³ o eliminazione della destinazione su quote del risultato di amministrazione (+) e cancellazione di residui passivi finanziati da risorse destinate agli investimenti (-) (gestione dei residui)	Risorse destinate agli investimenti al 31/12/2020
				(a)	(b)	(c)	(d)	(e)	(f)=(a)+(b)-(c)-(d)-(e)
TOTALE				0,00	0,00	0,00	0,00	0,00	0,00
Totale quote accantonate nel risultato di amministrazione riguardanti le risorse destinate agli investimenti (g)									0,00
Totale risorse destinate nel risultato di amministrazione al netto di quelle che sono state oggetto di accantonamenti (h = Totale f - g)									0,00

(*) Le modalità di compilazione delle singole voci del prospetto sono descritte nel paragrafo 13.7.3 del principio applicato della programmazione.

(1) In caso di revisione della composizione del risultato di amministrazione all'inizio dell'esercizio (vincolati, accantonati e destinati agli investimenti) i dati della colonna 1 possono non corrispondere con i dati dell'ultima colonna del prospetto a/1 del rendiconto dell'esercizio precedente

(2) Comprende le eventuali cancellazioni di impegni imputati all'esercizio N, finanziati dal fondo pluriennale vincolato costituito da risorse destinate agli investimenti, non reimpegnate nell'esercizio N, se la cancellazione è effettuata dopo l'approvazione del rendiconto dell'esercizio N-1

(3) Esclusa la cancellazione di residui attivi non compresi nella quota del risultato di amministrazione dell'esercizio precedente destinata agli investimenti (ad es. i residui attivi destinati agli investimenti che hanno finanziato impegni).

CONTO ECONOMICO

CONTO ECONOMICO		Anno	Anno - 1	riferimento art. 2425 cc	riferimento DM 26/4/95
A) COMPONENTI POSITIVI DELLA GESTIONE					
1	Proventi da tributi				
2	Proventi da fondi perequativi				
3	Proventi da trasferimenti e contributi	285.879,16	248.223,72		
a	<i>Proventi da trasferimenti correnti</i>	285.879,16	248.223,72		A5c
b	<i>Quota annuale di contributi agli investimenti</i>				E20c
c	<i>Contributi agli investimenti</i>				
4	Ricavi delle vendite e prestazioni e proventi da servizi pubblici	511.674,95	545.730,36	A1	A1a
a	<i>Proventi derivanti dalla gestione dei beni</i>				
b	<i>Ricavi della vendita di beni</i>	4.700,00	4.250,00		
c	<i>Ricavi e proventi dalla prestazione di servizi</i>	506.974,95	541.480,36		
5	Variazioni nelle rimanenze di prodotti in corso di lavorazione, etc. (+/-)			A2	A2
6	Variazione dei lavori in corso su ordinazione			A3	A3
7	Incrementi di immobilizzazioni per lavori interni			A4	A4
8	Altri ricavi e proventi diversi	210.093,70	212.163,37	A5	A5 a e b
TOTALE COMPONENTI POSITIVI DELLA GESTIONE (A)		1.007.647,81	1.006.117,45		
B) COMPONENTI NEGATIVI DELLA GESTIONE					
9	Acquisto di materie prime e/o beni di consumo	223.422,59	231.621,97	B6	B6
10	Prestazioni di servizi	612.067,23	580.695,96	B7	B7
11	Utilizzo beni di terzi	10.700,14	8.668,58	B8	B8
12	Trasferimenti e contributi				
a	<i>Trasferimenti correnti</i>				
b	<i>Contributi agli investimenti ad Amministrazioni pubb.</i>				
c	<i>Contributi agli investimenti ad altri soggetti</i>				
13	Personale	112.883,30	113.128,35	B9	B9
14	Ammortamenti e svalutazioni	5.142,68	7.599,92	B10	B10
a	<i>Ammortamenti di immobilizzazioni Immateriali</i>			B10a	B10a
b	<i>Ammortamenti di immobilizzazioni materiali</i>	5.142,68	7.599,92	B10b	B10b
c	<i>Altre svalutazioni delle immobilizzazioni</i>			B10c	B10c
d	<i>Svalutazione dei crediti</i>			B10d	B10d
15	Variazioni nelle rimanenze di materie prime e/o beni di consumo (+/-)			B11	B11
16	Accantonamenti per rischi			B12	B12
17	Altri accantonamenti			B13	B13
18	Oneri diversi di gestione	42.113,29	37.190,68	B14	B14
TOTALE COMPONENTI NEGATIVI DELLA GESTIONE (B)		1.006.329,23	978.905,46		
DIFFERENZA FRA COMP. POSITIVI E NEGATIVI DELLA GESTIONE (A-B)		1.318,58	27.211,99		
C) PROVENTI ED ONERI FINANZIARI					
<i>Proventi finanziari</i>					
19	Proventi da partecipazioni			C15	C15
a	<i>da società controllate</i>				
b	<i>da società partecipate</i>				
c	<i>da altri soggetti</i>				
20	Altri proventi finanziari	0,06	0,16	C16	C16
Totale proventi finanziari		0,06	0,16		
<i>Oneri finanziari</i>					
21	Interessi ed altri oneri finanziari			C17	C17
a	<i>Interessi passivi</i>				
b	<i>Altri oneri finanziari</i>				
Totale oneri finanziari					
TOTALE PROVENTI ED ONERI FINANZIARI (C)		0,06	0,16		

CONTO ECONOMICO		Anno	Anno - 1	riferimento art. 2425 cc	riferimento DM 26/4/95
	D) RETTIFICHE DI VALORE ATTIVITA' FINANZIARIE				
22	Rivalutazioni			D18	D18
23	Svalutazioni			D19	D19
	TOTALE RETTIFICHE (D)				
	E) PROVENTI ED ONERI STRAORDINARI				
24	Proventi straordinari	3.661,41	2.424,59	E20	E20
a	<i>Proventi da permessi di costruire</i>				
b	<i>Proventi da trasferimenti in conto capitale</i>				
c	<i>Sopravvenienze attive e insussistenze del passivo</i>	3.661,41	2.424,59		E20b
d	<i>Plusvalenze patrimoniali</i>				E20c
e	<i>Altri proventi straordinari</i>				
	Totale proventi straordinari	3.661,41	2.424,59		
25	Oneri straordinari	11.249,58	6.327,57	E21	E21
a	<i>Trasferimenti in conto capitale</i>				
b	<i>Sopravvenienze passive e insussistenze dell'attivo</i>	11.249,58	6.327,57		E21b
c	<i>Minusvalenze patrimoniali</i>				E21a
d	<i>Altri oneri straordinari</i>				E21d
	Totale oneri straordinari	11.249,58	6.327,57		
	TOTALE PROVENTI ED ONERI STRAORDINARI (E)	-7.588,17	-3.902,98		
	RISULTATO PRIMA DELLE IMPOSTE (A-B+C+D+E)	-6.269,53	23.309,17		
26	Imposte (*)	8.273,31	7.230,28	22	22
27	RISULTATO DELL'ESERCIZIO	-14.542,84	16.078,89	23	23

CONSORZIO BIBLIOTECHE PADOVANE ASSOCIATE (PD)

Allegato j) al Rendiconto - Spese su contributi UE e internazionali

CONTO DEL BILANCIO - RIEPILOGO GENERALE DELLE SPESE ANNO 2020

UTILIZZO DI CONTRIBUTI E TRASFERIMENTI DA PARTE DI ORGANISMI COMUNITARI E INTERNAZIONALI

MISSIONE, PROGRAMMA, TITOLO	DENOMINAZIONE	Residui passivi al 1/1/2020 (RS)		Pagamenti in c/residui (PR)		Riaccertamento residui (R)				Residui passivi da esercizi precedenti (EP=RS-PR+R)	
		Previsioni definitive di competenza (CP)		Pagamenti in c/competenza (PC)		Impegni (I)		Economie di competenza (ECP=CP-I-FPV)		Residui passivi da esercizio di competenza (EC=I-PC)	
		Previsioni definitive di cassa (CS)		Totale pagamenti (TP=PR+PC)		Fondo pluriennale vincolato (FPV)				Totale residui passivi da riportare (TR=EP+EC)	
Titolo 1	Spese correnti	RS	0,00	PR	0,00	R	0,00			EP	0,00
		CP	0,00	PC	0,00	I	0,00	ECP	0,00	EC	0,00
		CS	0,00	TP	0,00	FPV	0,00			TR	0,00
Titolo 2	Spese in conto capitale	RS	0,00	PR	0,00	R	0,00			EP	0,00
		CP	0,00	PC	0,00	I	0,00	ECP	0,00	EC	0,00
		CS	0,00	TP	0,00	FPV	0,00			TR	0,00
Titolo 3	Spese per incremento attività finanziarie	RS	0,00	PR	0,00	R	0,00			EP	0,00
		CP	0,00	PC	0,00	I	0,00	ECP	0,00	EC	0,00
		CS	0,00	TP	0,00	FPV	0,00			TR	0,00
Titolo 4	Rimborso Prestiti	RS	0,00	PR	0,00	R	0,00			EP	0,00
		CP	0,00	PC	0,00	I	0,00	ECP	0,00	EC	0,00
		CS	0,00	TP	0,00	FPV	0,00			TR	0,00
Titolo 5	Chiusura Anticipazioni ricevute da istituto tesoriere/cassiere	RS	0,00	PR	0,00	R	0,00			EP	0,00
		CP	0,00	PC	0,00	I	0,00	ECP	0,00	EC	0,00
		CS	0,00	TP	0,00	FPV	0,00			TR	0,00
Titolo 7	Uscite per conto terzi e partite di giro	RS	0,00	PR	0,00	R	0,00			EP	0,00
		CP	0,00	PC	0,00	I	0,00	ECP	0,00	EC	0,00
		CS	0,00	TP	0,00	FPV	0,00			TR	0,00
TOTALE DEI TITOLI		RS	0,00	PR	0,00	R	0,00			EP	0,00
		CP	0,00	PC	0,00	I	0,00	ECP	0,00	EC	0,00
		CS	0,00	TP	0,00	FPV	0,00			TR	0,00
TOTALE GENERALE DELLE SPESE		RS	0,00	PR	0,00	R	0,00			EP	0,00
		CP	0,00	PC	0,00	I	0,00	ECP	0,00	EC	0,00
		CS	0,00	TP	0,00	FPV	0,00			TR	0,00

CONTO DEL BILANCIO - GESTIONE DELLE ENTRATE ANNO 2020

TITOLO, TIPOLOGIA	DENOMINAZIONE	Residui attivi al 1/1/2020 (RS)		Riscossioni in c/residui (RR)		Riaccertamento residui (R) ⁽³⁾		Maggiori o minori entrate di competenza =A-CP ⁽⁵⁾	Residui attivi da esercizi precedenti (EP=RS-RR+R)	
		Previsioni definitive di competenza (CP)		Riscossioni in c/competenza (RC)		Accertamenti (A) ⁽⁴⁾			Residui attivi da esercizio di competenza (EC=A-RC)	
		Previsioni definitive di cassa (CS)		Totale riscossioni (TR=RR+RC)		Maggiori o minori entrate di cassa =TR-CS ⁽⁵⁾			Totale residui attivi da riportare (TR=EP+EC)	
	FONDO PLURIENNALE VINCOLATO PER SPESE CORRENTI ⁽¹⁾	CP	156.192,87							
	FONDO PLURIENNALE VINCOLATO PER SPESE IN CONTO CAPITALE ⁽¹⁾	CP	0,00							
	FONDO PLURIENNALE VINCOLATO PER ATTIVITÀ FINANZIARIE	CP	0,00							
	UTILIZZO AVANZO DI AMMINISTRAZIONE ⁽²⁾	CP	72.793,88							
	-di cui Utilizzo Fondo anticipazioni di liquidità	CP	0,00							
Titolo 1	Entrate correnti di natura tributaria, contributiva e perequativa									
10101	Tipologia 101 Imposte, tasse e proventi assimilati	RS	0,00	RR	0,00	R	0,00		EP	0,00
		CP	0,00	RC	0,00	A	0,00	CP	EC	0,00
		CS	0,00	TR	0,00	CS	0,00		TR	0,00
10102	Tipologia 102 Tributi destinati al finanziamento della sanità	RS	0,00	RR	0,00	R	0,00		EP	0,00
		CP	0,00	RC	0,00	A	0,00	CP	EC	0,00
		CS	0,00	TR	0,00	CS	0,00		TR	0,00
10103	Tipologia 103 Tributi devoluti e regolati alle autonomie speciali	RS	0,00	RR	0,00	R	0,00		EP	0,00
		CP	0,00	RC	0,00	A	0,00	CP	EC	0,00
		CS	0,00	TR	0,00	CS	0,00		TR	0,00
10104	Tipologia 104 Compartecipazioni di tributi	RS	0,00	RR	0,00	R	0,00		EP	0,00
		CP	0,00	RC	0,00	A	0,00	CP	EC	0,00
		CS	0,00	TR	0,00	CS	0,00		TR	0,00
10301	Tipologia 301 Fondi perequativi da Amministrazioni Centrali	RS	0,00	RR	0,00	R	0,00		EP	0,00
		CP	0,00	RC	0,00	A	0,00	CP	EC	0,00
		CS	0,00	TR	0,00	CS	0,00		TR	0,00
10302	Tipologia 302 Fondi perequativi dalla Regione o Provincia autonoma	RS	0,00	RR	0,00	R	0,00		EP	0,00
		CP	0,00	RC	0,00	A	0,00	CP	EC	0,00
		CS	0,00	TR	0,00	CS	0,00		TR	0,00
10000	Totale Titolo 1 Entrate correnti di natura tributaria, contributiva e perequativa	RS	0,00	RR	0,00	R	0,00		EP	0,00
		CP	0,00	RC	0,00	A	0,00	CP	EC	0,00
		CS	0,00	TR	0,00	CS	0,00		TR	0,00
Titolo 2	Trasferimenti correnti									

CONTO DEL BILANCIO - GESTIONE DELLE ENTRATE ANNO 2020

TITOLO, TIPOLOGIA	DENOMINAZIONE	Residui attivi al 1/1/2020 (RS)		Riscossioni in c/residui (RR)		Riaccertamento residui (R) ⁽³⁾		Maggiori o minori entrate di competenza =A-CP ⁽⁵⁾	Residui attivi da esercizi precedenti (EP=RS-RR+R)		
		Previsioni definitive di competenza (CP)		Riscossioni in c/competenza (RC)		Accertamenti (A) ⁽⁴⁾			Residui attivi da esercizio di competenza (EC=A-RC)		
		Previsioni definitive di cassa (CS)		Totale riscossioni (TR=RR+RC)		Maggiori o minori entrate di cassa =TR-CS ⁽⁵⁾			Totale residui attivi da riportare (TR=EP+EC)		
20101	Tipologia 101 Trasferimenti correnti da Amministrazioni pubbliche	RS	1.820,00	RR	1.820,00	R	0,00	CP	-580,00	EP	0,00
		CP	286.459,16	RC	275.381,71	A	285.879,16			EC	10.497,45
		CS	288.279,16	TR	277.201,71	CS	-11.077,45			TR	10.497,45
20102	Tipologia 102 Trasferimenti correnti da Famiglie	RS	0,00	RR	0,00	R	0,00	CP	0,00	EP	0,00
		CP	0,00	RC	0,00	A	0,00			EC	0,00
		CS	0,00	TR	0,00	CS	0,00			TR	0,00
20103	Tipologia 103 Trasferimenti correnti da Imprese	RS	0,00	RR	0,00	R	0,00	CP	0,00	EP	0,00
		CP	0,00	RC	0,00	A	0,00			EC	0,00
		CS	0,00	TR	0,00	CS	0,00			TR	0,00
20104	Tipologia 104 Trasferimenti correnti da Istituzioni Sociali Private	RS	0,00	RR	0,00	R	0,00	CP	0,00	EP	0,00
		CP	0,00	RC	0,00	A	0,00			EC	0,00
		CS	0,00	TR	0,00	CS	0,00			TR	0,00
20105	Tipologia 105 Trasferimenti correnti dall'Unione Europea e dal Resto del Mondo	RS	0,00	RR	0,00	R	0,00	CP	0,00	EP	0,00
		CP	0,00	RC	0,00	A	0,00			EC	0,00
		CS	0,00	TR	0,00	CS	0,00			TR	0,00
20000	Totale Titolo 2 Trasferimenti correnti	RS	1.820,00	RR	1.820,00	R	0,00	CP	-580,00	EP	0,00
		CP	286.459,16	RC	275.381,71	A	285.879,16			EC	10.497,45
		CS	288.279,16	TR	277.201,71	CS	-11.077,45			TR	10.497,45
Titolo 3		<i>Entrate extratributarie</i>									
30100	Tipologia 100 Vendita di beni e servizi e proventi derivanti dalla gestione dei beni	RS	239.431,31	RR	224.903,77	R	-10.288,14	CP	-72.250,79	EP	4.239,40
		CP	583.925,74	RC	336.028,06	A	511.674,95			EC	175.646,89
		CS	823.357,05	TR	560.931,83	CS	-262.425,22			TR	179.886,29
30200	Tipologia 200 Proventi derivanti dall'attività di controllo e repressione delle irregolarità e degli illeciti	RS	0,00	RR	0,00	R	0,00	CP	0,00	EP	0,00
		CP	0,00	RC	0,00	A	0,00			EC	0,00
		CS	0,00	TR	0,00	CS	0,00			TR	0,00
30300	Tipologia 300 Interessi attivi	RS	0,00	RR	0,00	R	0,00	CP	-499,94	EP	0,00
		CP	500,00	RC	0,06	A	0,06			EC	0,00
		CS	500,00	TR	0,06	CS	-499,94			TR	0,00
30400	Tipologia 400 Altre entrate da redditi da capitale	RS	0,00	RR	0,00	R	0,00	CP	0,00	EP	0,00
		CP	0,00	RC	0,00	A	0,00			EC	0,00

CONTO DEL BILANCIO - GESTIONE DELLE ENTRATE ANNO 2020

TITOLO, TIPOLOGIA	DENOMINAZIONE	Residui attivi al 1/1/2020 (RS)		Riscossioni in c/residui (RR)		Riaccertamento residui (R) ⁽³⁾		Maggiori o minori entrate di competenza =A-CP ⁽⁵⁾	Residui attivi da esercizi precedenti (EP=RS-RR+R)		
		Previsioni definitive di competenza (CP)		Riscossioni in c/competenza (RC)		Accertamenti (A) ⁽⁴⁾			Residui attivi da esercizio di competenza (EC=A-RC)		
		Previsioni definitive di cassa (CS)		Totale riscossioni (TR=RR+RC)		Maggiori o minori entrate di cassa =TR-CS ⁽⁵⁾			Totale residui attivi da riportare (TR=EP+EC)		
		CS	0,00	TR	0,00	CS	0,00			TR	0,00
30500	Tipologia 500 Rimborsi e altre entrate correnti	RS	55.730,48	RR	55.730,48	R	0,00		EP	0,00	
		CP	208.523,44	RC	173.092,44	A	212.803,28	CP	4.279,84	EC	39.710,84
		CS	264.253,92	TR	228.822,92	CS	-35.431,00		TR	39.710,84	
30000	Totale Titolo 3 Entrate extratributarie	RS	295.161,79	RR	280.634,25	R	-10.288,14		EP	4.239,40	
		CP	792.949,18	RC	509.120,56	A	724.478,29	CP	-68.470,89	EC	215.357,73
		CS	1.088.110,97	TR	789.754,81	CS	-298.356,16		TR	219.597,13	
Titolo 4 Entrate in conto capitale											
40100	Tipologia 100 Tributi in conto capitale	RS	0,00	RR	0,00	R	0,00		EP	0,00	
		CP	0,00	RC	0,00	A	0,00	CP	0,00	EC	0,00
		CS	0,00	TR	0,00	CS	0,00		TR	0,00	
40200	Tipologia 200 Contributi agli investimenti	RS	0,00	RR	0,00	R	0,00		EP	0,00	
		CP	0,00	RC	0,00	A	0,00	CP	0,00	EC	0,00
		CS	0,00	TR	0,00	CS	0,00		TR	0,00	
40300	Tipologia 300 Altri trasferimenti in conto capitale	RS	0,00	RR	0,00	R	0,00		EP	0,00	
		CP	0,00	RC	0,00	A	0,00	CP	0,00	EC	0,00
		CS	0,00	TR	0,00	CS	0,00		TR	0,00	
40400	Tipologia 400 Entrate da alienazione di beni materiali e immateriali	RS	0,00	RR	0,00	R	0,00		EP	0,00	
		CP	0,00	RC	0,00	A	0,00	CP	0,00	EC	0,00
		CS	0,00	TR	0,00	CS	0,00		TR	0,00	
40500	Tipologia 500 Altre entrate in conto capitale	RS	0,00	RR	0,00	R	0,00		EP	0,00	
		CP	0,00	RC	0,00	A	0,00	CP	0,00	EC	0,00
		CS	0,00	TR	0,00	CS	0,00		TR	0,00	
40000	Totale Titolo 4 Entrate in conto capitale	RS	0,00	RR	0,00	R	0,00		EP	0,00	
		CP	0,00	RC	0,00	A	0,00	CP	0,00	EC	0,00
		CS	0,00	TR	0,00	CS	0,00		TR	0,00	
Titolo 5 Entrate da riduzione di attività finanziarie											
50100	Tipologia 100 Alienazione di attività finanziarie	RS	0,00	RR	0,00	R	0,00		EP	0,00	
		CP	0,00	RC	0,00	A	0,00	CP	0,00	EC	0,00
		CS	0,00	TR	0,00	CS	0,00		TR	0,00	

CONTO DEL BILANCIO - GESTIONE DELLE ENTRATE ANNO 2020

TITOLO, TIPOLOGIA	DENOMINAZIONE	Residui attivi al 1/1/2020 (RS)		Riscossioni in c/residui (RR)		Riaccertamento residui (R) ⁽³⁾		Maggiori o minori entrate di competenza =A-CP ⁽⁵⁾	Residui attivi da esercizi precedenti (EP=RS-RR+R)		
		Previsioni definitive di competenza (CP)		Riscossioni in c/competenza (RC)		Accertamenti (A) ⁽⁴⁾			Residui attivi da esercizio di competenza (EC=A-RC)		
		Previsioni definitive di cassa (CS)		Totale riscossioni (TR=RR+RC)		Maggiori o minori entrate di cassa =TR-CS ⁽⁵⁾			Totale residui attivi da riportare (TR=EP+EC)		
50200	Tipologia 200 Riscossione crediti di breve termine	RS	0,00	RR	0,00	R	0,00	CP	0,00	EP	0,00
		CP	0,00	RC	0,00	A	0,00		0,00	EC	0,00
		CS	0,00	TR	0,00	CS	0,00		0,00	TR	0,00
50300	Tipologia 300 Riscossione crediti di medio-lungo termine	RS	0,00	RR	0,00	R	0,00	CP	0,00	EP	0,00
		CP	0,00	RC	0,00	A	0,00		0,00	EC	0,00
		CS	0,00	TR	0,00	CS	0,00		0,00	TR	0,00
50400	Tipologia 400 Altre entrate per riduzione di attività finanziarie	RS	0,00	RR	0,00	R	0,00	CP	0,00	EP	0,00
		CP	0,00	RC	0,00	A	0,00		0,00	EC	0,00
		CS	0,00	TR	0,00	CS	0,00		0,00	TR	0,00
50000	Totale Titolo 5 Entrate da riduzione di attività finanziarie	RS	0,00	RR	0,00	R	0,00	CP	0,00	EP	0,00
		CP	0,00	RC	0,00	A	0,00		0,00	EC	0,00
		CS	0,00	TR	0,00	CS	0,00		0,00	TR	0,00
Titolo 6 Accensione Prestiti											
60100	Tipologia 100 Emissione di titoli obbligazionari	RS	0,00	RR	0,00	R	0,00	CP	0,00	EP	0,00
		CP	0,00	RC	0,00	A	0,00		0,00	EC	0,00
		CS	0,00	TR	0,00	CS	0,00		0,00	TR	0,00
60200	Tipologia 200 Accensione prestiti a breve termine	RS	0,00	RR	0,00	R	0,00	CP	0,00	EP	0,00
		CP	0,00	RC	0,00	A	0,00		0,00	EC	0,00
		CS	0,00	TR	0,00	CS	0,00		0,00	TR	0,00
60300	Tipologia 300 Accensione mutui e altri finanziamenti a medio lungo termine	RS	0,00	RR	0,00	R	0,00	CP	0,00	EP	0,00
		CP	0,00	RC	0,00	A	0,00		0,00	EC	0,00
		CS	0,00	TR	0,00	CS	0,00		0,00	TR	0,00
60400	Tipologia 400 Altre forme di indebitamento	RS	0,00	RR	0,00	R	0,00	CP	0,00	EP	0,00
		CP	0,00	RC	0,00	A	0,00		0,00	EC	0,00
		CS	0,00	TR	0,00	CS	0,00		0,00	TR	0,00
60000	Totale Titolo 6 Accensione Prestiti	RS	0,00	RR	0,00	R	0,00	CP	0,00	EP	0,00
		CP	0,00	RC	0,00	A	0,00		0,00	EC	0,00
		CS	0,00	TR	0,00	CS	0,00		0,00	TR	0,00
Titolo 7 Anticipazioni da istituto tesoriere/cassiere											

CONTO DEL BILANCIO - GESTIONE DELLE ENTRATE ANNO 2020

TITOLO, TIPOLOGIA	DENOMINAZIONE	Residui attivi al 1/1/2020 (RS)		Riscossioni in c/residui (RR)		Riaccertamento residui (R) ⁽³⁾		Maggiori o minori entrate di competenza =A-CP ⁽⁵⁾	Residui attivi da esercizi precedenti (EP=RS-RR+R)	
		Previsioni definitive di competenza (CP)		Riscossioni in c/competenza (RC)		Accertamenti (A) ⁽⁴⁾			Residui attivi da esercizio di competenza (EC=A-RC)	
		Previsioni definitive di cassa (CS)		Totale riscossioni (TR=RR+RC)		Maggiori o minori entrate di cassa =TR-CS ⁽⁵⁾			Totale residui attivi da riportare (TR=EP+EC)	
70100	Tipologia 100 tesoriere/cassiere	Anticipazioni da istituto	RS 0,00 CP 200.000,00 CS 200.000,00	RR 0,00 RC 0,00 TR 0,00	R 0,00 A 0,00 CS -200.000,00			CP -200.000,00	EP 0,00 EC 0,00 TR 0,00	
70000	Totale Titolo 7	Anticipazioni da istituto tesoriere/cassiere	RS 0,00 CP 200.000,00 CS 200.000,00	RR 0,00 RC 0,00 TR 0,00	R 0,00 A 0,00 CS -200.000,00			CP -200.000,00	EP 0,00 EC 0,00 TR 0,00	
Titolo 9 Entrate per conto terzi e partite di giro										
90100	Tipologia 100	Entrate per partite di giro	RS 2.961,44 CP 103.000,00 CS 105.961,44	RR 2.000,00 RC 31.136,65 TR 33.136,65	R -961,44 A 33.136,65 CS -72.824,79			CP -69.863,35	EP 0,00 EC 2.000,00 TR 2.000,00	
90200	Tipologia 200	Entrate per conto terzi	RS 0,00 CP 73.000,00 CS 73.000,00	RR 0,00 RC 12.999,59 TR 12.999,59	R 0,00 A 12.999,59 CS -60.000,41			CP -60.000,41	EP 0,00 EC 0,00 TR 0,00	
90000	Totale Titolo 9	Entrate per conto terzi e partite di giro	RS 2.961,44 CP 176.000,00 CS 178.961,44	RR 2.000,00 RC 44.136,24 TR 46.136,24	R -961,44 A 46.136,24 CS -132.825,20			CP -129.863,76	EP 0,00 EC 2.000,00 TR 2.000,00	
TOTALE TITOLI			RS 299.943,23 CP 1.455.408,34 CS 1.755.351,57	RR 284.454,25 RC 828.638,51 TR 1.113.092,76	R -11.249,58 A 1.056.493,69 CS -642.258,81			CP -398.914,65	EP 4.239,40 EC 227.855,18 TR 232.094,58	
TOTALE GENERALE DELLE ENTRATE			RS 299.943,23 CP 1.684.395,09 CS 1.755.351,57	RC 828.638,51 PC 828.638,51 TR 1.113.092,76	R -11.249,58 A 1.056.493,69 CS -642.258,81			CP -398.914,65	EP 4.239,40 EC 227.855,18 TR 232.094,58	

- 1) Indicare l'importo del fondo pluriennale vincolato risultante dal conto del bilancio dell'anno precedente (spesa).
- 2) Per "Utilizzo avanzo di amministrazione" si intende l'avanzo applicato al bilancio: indicare pertanto l'importo dello stanziamento definitivo di bilancio.
- 3) Indicare l'ammontare complessivo derivante dal riaccertamento dei residui (comprende l'importo dei crediti definitivamente cancellati in quanto assolutamente inesigibili, l'importo dei crediti di dubbia e difficile esazione cancellati secondo le modalità previste dal principio applicato della contabilità finanziaria 9.2). La voce comprende inoltre le rettifiche in aumento dei residui attivi effettuate a seguito della riscossione di residui attivi cancellati dalle scritture (ad es. In anni precedenti è stato cancellato un residuo attivo in quanto considerato assolutamente inesigibile. In caso di riscossione di tale credito nel corso dell'esercizio cui si riferisce il rendiconto si effettua un riaccertamento dei residui attivi in aumento). Le rettifiche in aumento sono indicate con il segno "+", le rettifiche in riduzione sono indicate con il segno "-".
- 4) Indicare gli accertamenti imputati contabilmente all'esercizio cui il rendiconto si riferisce al netto dei crediti che, in occasione del riaccertamento ordinario dei residui effettuato ai sensi dell'articolo 3, comma 4, risultassero non esigibili e reimputati agli esercizi in cui le obbligazioni risultano esigibili.
- 5) Le maggiori entrate sono indicate con il segno "+", le minori entrate sono indicate con il segno "-".

VERIFICA EQUILIBRI
(solo per gli Enti locali)
2020

EQUILIBRIO ECONOMICO-FINANZIARIO		COMPETENZA 2020 (ACCERTAMENTI E IMPEGNI IMPUTATI ALL'ESERCIZIO)
A) Fondo pluriennale vincolato per spese correnti iscritto in entrata	(+)	156.192,87
AA) Recupero disavanzo di amministrazione esercizio precedente	(-)	0,00
B) Entrate titoli 1.00 – 2.00 - 3.00	(+)	1.010.357,45
<i>di cui per estinzione anticipata di prestiti</i>		<i>0,00</i>
C) Entrate Titolo 4.02.06 – Contributi agli investimenti direttamente destinati al rimborso dei prestiti da amministrazioni pubbliche	(+)	0,00
D) Spese Titolo 1.00 – Spese correnti	(-)	1.012.255,94
D1) Fondo pluriennale vincolato di parte corrente (di spesa)	(-)	155.990,85
E) Spese Titolo 2.04 – Altri trasferimenti in conto capitale	(-)	0,00
E1) Fondo pluriennale vincolato di spesa – Titolo 2.04 Altri trasferimenti in conto capitale	(-)	0,00
F1) Spese Titolo 4.00 – Quote di capitale amm.to dei mutui e prestiti obbligazionari	(-)	0,00
<i>di cui per estinzione anticipata di prestiti</i>		<i>0,00</i>
F2) Fondo anticipazioni di liquidità	(-)	0,00
G) Somma finale (G=A-AA+B+C-D-D1-E-E1-F1-F2)		-1.696,47
ALTRE POSTE DIFFERENZIALI, PER ECCEZIONI PREVISTE DA NORME DI LEGGE E DAI PRINCIPI CONTABILI, CHE HANNO EFFETTO SULL'EQUILIBRIO EX ARTICOLO 162, COMMA 6, DEL TESTO UNICO DELLE LEGGI SULL'ORDINAMENTO DEGLI ENTI LOCALI		
H) Utilizzo avanzo di amministrazione per spese correnti e per rimborso prestiti	(+)	63.662,49
<i>di cui per estinzione anticipata di prestiti</i>		<i>0,00</i>
I) Entrate di parte capitale destinate a spese correnti in base a specifiche disposizioni di legge o dei principi contabili	(+)	0,00
<i>di cui per estinzione anticipata di prestiti</i>		<i>0,00</i>
L) Entrate di parte corrente destinate a spese di investimento in base a specifiche disposizioni di legge o dei principi contabili	(-)	0,00
M) Entrate da accensione di prestiti destinate a estinzione anticipata dei prestiti	(+)	0,00
O1) RISULTATO DI COMPETENZA DI PARTE CORRENTE (O1=G+H+I-L+M)		61.966,02
– Risorse accantonate di parte corrente stanziare nel bilancio dell'esercizio 2020	(-)	0,00
– Risorse vincolate di parte corrente nel bilancio	(-)	28.222,28
O2) EQUILIBRIO DI BILANCIO DI PARTE CORRENTE		33.743,74
– Variazioni accantonamenti di parte corrente effettuata in sede di rendiconto (+)/(-)	(-)	0,00
O3) EQUILIBRIO COMPLESSIVO DI PARTE CORRENTE		33.743,74

VERIFICA EQUILIBRI
(solo per gli Enti locali)
2020

EQUILIBRIO ECONOMICO-FINANZIARIO		COMPETENZA 2020 (ACCERTAMENTI E IMPEGNI IMPUTATI ALL'ESERCIZIO)
P) Utilizzo avanzo di amministrazione per spese di investimento	(+)	9.131,39
Q) Fondo pluriennale vincolato per spese in conto capitale iscritto in entrata	(+)	0,00
R) Entrate Titoli 4.00 – 5.00 – 6.00	(+)	0,00
C) Entrate Titolo 4.02.06 – Contributi agli investimenti direttamente destinati al rimborso dei prestiti da amministrazioni pubbliche	(-)	0,00
I) Entrate di parte capitale destinate a spese correnti in base a specifiche disposizioni di legge o dei principi contabili	(-)	0,00
S1) Entrate Titolo 5.02 per Riscossione crediti di breve termine	(-)	0,00
S2) Entrate Titolo 5.03 per Riscossione crediti di medio-lungo termine	(-)	0,00
T) Entrate Titolo 5.04 relative a Altre entrate per riduzione di attività finanziarie	(-)	0,00
L) Entrate di parte corrente destinate a spese di investimento in base a specifiche disposizioni di legge o dei principi contabili	(+)	0,00
M) Entrate da accensione di prestiti destinate a estinzione anticipata dei prestiti	(-)	0,00
U) Spese Titolo 2.00 – Spese in conto capitale	(-)	5.978,55
U1) Fondo pluriennale vincolato in c/capitale (di spesa)	(-)	0,00
V) Spese Titolo 3.01 per Acquisizioni di attività finanziarie	(-)	0,00
E) Spese Titolo 2.04 - Trasferimento in conto capitale	(+)	0,00
E1) Fondo pluriennale vincolato di spesa - titolo 2.04 Altri trasferimenti in conto capitale	(+)	0,00
Z1) RISULTATO DI COMPETENZA IN C/CAPITALE (Z1=P+Q+R-C-I-S1-S2-T+L-M-U-U1-V+E)		3.152,84
– Risorse accantonate in c/capitale stanziare nel bilancio dell'esercizio 2020	(-)	0,00
– Risorse vincolate in c/capitale nel bilancio	(-)	0,00
Z2) EQUILIBRIO DI BILANCIO IN C/CAPITALE		3.152,84
– Variazioni accantonamenti in c/capitale effettuata in sede di rendiconto (+)/(-)	(-)	0,00
Z3) EQUILIBRIO COMPLESSIVO IN CAPITALE		3.152,84

VERIFICA EQUILIBRI
(solo per gli Enti locali)
2020

EQUILIBRIO ECONOMICO-FINANZIARIO		COMPETENZA 2020 (ACCERTAMENTI E IMPEGNI IMPUTATI ALL'ESERCIZIO)
S1) Entrate Titolo 5.02 per Riscossione crediti di breve termine	(+)	0,00
S2) Entrate Titolo 5.03 per Riscossione crediti di medio-lungo termine	(+)	0,00
T) Entrate Titolo 5.04 relative a Altre entrate per riduzione di attività finanziarie	(+)	0,00
X1) Spese Titolo 3.02 per Concessione crediti di breve termine	(-)	0,00
X2) Spese Titolo 3.03 per Concessione crediti di medio-lungo termine	(-)	0,00
Y) Spese Titolo 3.04 per Altre spese per incremento di attività finanziarie	(-)	0,00
W1) RISULTATO DI COMPETENZA (W/1 = O1+Z1+S1+S2+T-X1-X2-Y-Z)		65.118,86
– Risorse accantonate stanziate nel bilancio dell'esercizio 2020	(-)	0,00
– Risorse vincolate nel bilancio	(-)	28.222,28
W2) EQUILIBRIO DI BILANCIO		36.896,58
– Variazioni accantonamenti effettuata in sede di rendiconto (+)/(-)	(-)	0,00
W3) EQUILIBRIO COMPLESSIVO		36.896,58

Saldo corrente ai fini della copertura degli investimenti pluriennali:

O1) Risultato di competenza di parte corrente		61.966,02
Utilizzo risultato di amministrazione per il finanziamento di spese correnti e per il rimborso dei prestiti al netto del Fondo anticipazione di liquidità (H)	(-)	63.662,49
Entrate non ricorrenti che non hanno dato copertura a impegni	(-)	0,00
– Risorse accantonate di parte corrente stanziate nel bilancio dell'esercizio 2020 ⁽¹⁾	(-)	0,00
– Variazioni accantonamenti di parte corrente effettuata in sede di rendiconto (+)/(-) ⁽²⁾	(-)	0,00
– Risorse vincolate di parte corrente nel bilancio ⁽³⁾	(-)	28.222,28
Equilibrio di parte corrente ai fini della copertura degli investimenti pluriennali		-29.918,75

A) Indicare l'importo iscritto in entrata del conto del bilancio alla corrispondente voce riguardante il fondo pluriennale vincolato.

C) Si tratta delle entrate in conto capitale relative ai soli contributi agli investimenti destinati al rimborso prestiti corrispondenti alla voce del piano dei conti finanziario con codifica E.4.02.06.00.000.

D1) Indicare l'importo complessivo delle voci relative al corrispondente fondo pluriennale vincolato risultante in spesa del conto del bilancio.

E) Si tratta delle spese del titolo 2 per trasferimenti in conto capitale corrispondenti alla voce del piano dei conti finanziario con codifica U.2.04.00.00.000.

Q) Indicare l'importo iscritto in entrata del conto del bilancio alla corrispondente voce riguardante il fondo pluriennale vincolato.

S1) Si tratta delle entrate del titolo 5 limitatamente alle riscossione crediti di breve termine corrispondenti alla voce del piano dei conti finanziario con codifica E.5.02.00.00.000.

S2) Si tratta delle entrate del titolo 5 limitatamente alle riscossione crediti di medio-lungo termine corrispondenti alla voce del piano dei conti finanziario con codifica E.5.03.00.00.000.

T) Si tratta delle entrate del titolo 5 limitatamente alle altre entrate per riduzione di attività finanziarie corrispondenti alla voce del piano dei conti finanziario con codifica E.5.04.00.00.000.

U1) Indicare l'importo complessivo delle voci relative al corrispondente fondo pluriennale vincolato risultante in spesa del conto del bilancio.

X1) Si tratta delle spese del titolo 3 limitatamente alle concessione crediti di breve termine corrispondenti alla voce del piano dei conti finanziario con codifica U.3.02.00.00.000.

X2) Si tratta delle spese del titolo 3 limitatamente alle concessione crediti di medio-lungo termine corrispondenti alla voce del piano dei conti finanziario con codifica U.3.03.00.00.000.

Y) Si tratta delle spese del titolo 3 limitatamente alle altre spese per incremento di attività finanziarie corrispondenti alla voce del piano dei conti finanziario con codifica U.3.04.00.00.000.

(1) Inserire la quota corrente del totale della colonna c) dell'allegato a/1 "Elenco analitico delle risorse accantonate nel risultato di amministrazione" al netto dell'accantonamento al fondo anticipazioni di liquidità, già considerato ai fini della determinazione del saldo di parte corrente.

(2) Inserire la quota corrente del totale della colonna d) dell'allegato a/1 "Elenco analitico delle risorse accantonate nel risultato di amministrazione" al netto dell'accantonamento al Fondo anticipazioni di liquidità, già considerato ai fini della determinazione.

(3) Inserire l'importo della quota corrente della prima colonna della riga n) dell'allegato a/2 "Elenco analitico delle risorse vincolate nel risultato di amministrazione" al netto delle quote correnti vincolate al 31/12 finanziate dal risultato di amministrazione iniziale.

COMPOSIZIONE DELL'ACCANTONAMENTO AL FONDO CREDITI DI DUBBIA ESIGIBILITA' * E AL FONDO SVALUTAZIONE CREDITI
Esercizio finanziario 2020

TIPOLOGIA	DENOMINAZIONE	RESIDUI ATTIVI FORMATISI NELL'ESERCIZIO CUI SI RIFERISCE IL RENDICONTO (a)	RESIDUI ATTIVI DEGLI ESERCIZI PRECEDENTI (b)	TOTALE RESIDUI ATTIVI (c) = (a) + (b)	IMPORTO MINIMO DEL FONDO (d)	FONDO CREDITI DI DUBBIA ESIGIBILITA' (e)	% di accantonamento al fondo crediti di dubbia esigibilità (f)=(e) / (c)
	<i>Entrate correnti di natura tributaria, contributiva e perequativa</i>						
1010100	Tipologia 101: Imposte, tasse e proventi assimilati	0,00	0,00	0,00			
	di cui accertati per cassa sulla base del principio contabile 3.7	0,00	0,00	0,00			
	Tipologia 101: Imposte, tasse e proventi assimilati non accertati per cassa	0,00	0,00	0,00	0,00	0,00	0,0000
1010200	Tipologia 102: Tributi destinati al finanziamento della sanità	0,00	0,00	0,00			
	di cui accertati per cassa sulla base del principio contabile 3.7	0,00	0,00	0,00			
	Tipologia 102: Tributi destinati al finanziamento della sanità non accertati per cassa	0,00	0,00	0,00	0,00	0,00	0,0000
1010300	Tipologia 103: Tributi devoluti e regolati alle autonomie speciali	0,00	0,00	0,00			
	di cui accertati per cassa sulla base del principio contabile 3.7	0,00	0,00	0,00			
	Tipologia 103: Tributi devoluti e regolati alle autonomie speciali non accertati per cassa	0,00	0,00	0,00	0,00	0,00	0,0000
1010400	Tipologia 104: Compartecipazioni di tributi	0,00	0,00	0,00	0,00	0,00	0,0000
1030100	Tipologia 301: Fondi perequativi da Amministrazioni Centrali	0,00	0,00	0,00	0,00	0,00	0,0000
1030200	Tipologia 302: Fondi perequativi dalla Regione o Provincia autonoma	0,00	0,00	0,00	0,00	0,00	0,0000
1000000	TOTALE TITOLO 1	0,00	0,00	0,00	0,00	0,00	0,0000
	<i>Trasferimenti correnti</i>						
2010100	Tipologia 101: Trasferimenti correnti da Amministrazioni pubbliche	10.497,45	0,00	10.497,45	0,00	0,00	0,0000
2010200	Tipologia 102: Trasferimenti correnti da Famiglie	0,00	0,00	0,00	0,00	0,00	0,0000
2010300	Tipologia 103: Trasferimenti correnti da Imprese	0,00	0,00	0,00	0,00	0,00	0,0000
2010400	Tipologia 104: Trasferimenti correnti da Istituzioni Sociali Private	0,00	0,00	0,00	0,00	0,00	0,0000
2010500	Tipologia 105: Trasferimenti correnti dall'Unione Europea e dal Resto del Mondo	0,00	0,00	0,00			
	Trasferimenti correnti dall'Unione Europea	0,00	0,00	0,00			
	Trasferimenti correnti dal Resto del Mondo	0,00	0,00	0,00	0,00	0,00	0,0000
2000000	TOTALE TITOLO 2	10.497,45	0,00	10.497,45	0,00	0,00	0,0000
	<i>Entrate extratributarie</i>						
3010000	Tipologia 100: Vendita di beni e servizi e proventi derivanti dalla gestione dei beni	175.646,89	4.239,40	179.886,29	0,00	0,00	0,0000
3020000	Tipologia 200: Proventi derivanti dall'attività di controllo e repressione delle irregolarità e degli illeciti	0,00	0,00	0,00	0,00	0,00	0,0000

COMPOSIZIONE DELL'ACCANTONAMENTO AL FONDO CREDITI DI DUBBIA ESIGIBILITA' * E AL FONDO SVALUTAZIONE CREDITI
Esercizio finanziario 2020

TIPOLOGIA	DENOMINAZIONE	RESIDUI ATTIVI FORMATISI NELL'ESERCIZIO CUI SI RIFERISCE IL RENDICONTO (a)	RESIDUI ATTIVI DEGLI ESERCIZI PRECEDENTI (b)	TOTALE RESIDUI ATTIVI (c) = (a) + (b)	IMPORTO MINIMO DEL FONDO (d)	FONDO CREDITI DI DUBBIA ESIGIBILITA' (e)	% di accantonamento al fondo crediti di dubbia esigibilità (f)=(e) / (c)
3030000	Tipologia 300: Interessi attivi	0,00	0,00	0,00	0,00	0,00	0,0000
3040000	Tipologia 400: Altre entrate da redditi da capitale	0,00	0,00	0,00	0,00	0,00	0,0000
3050000	Tipologia 500: Rimborsi e altre entrate correnti	39.710,84	0,00	39.710,84	0,00	0,00	0,0000
3000000	TOTALE TITOLO 3	215.357,73	4.239,40	219.597,13	0,00	0,00	0,0000
	<i>Entrate in conto capitale</i>						
4010000	Tipologia 100: Tributi in conto capitale	0,00	0,00	0,00	0,00	0,00	0,0000
4020000	Tipologia 200: Contributi agli investimenti	0,00	0,00	0,00			
	Contributi agli investimenti da amministrazioni pubbliche	0,00	0,00	0,00			
	Contributi agli investimenti da UE	0,00	0,00	0,00	0,00	0,00	0,0000
	Tipologia 200: Contributi agli investimenti al netto dei contributi da PA e da UE	0,00	0,00	0,00	0,00	0,00	0,0000
4030000	Tipologia 300: Altri trasferimenti in conto capitale	0,00	0,00	0,00			
	Trasferimenti in conto capitale da amministrazioni pubbliche	0,00	0,00	0,00			
	Trasferimenti in conto capitale da UE	0,00	0,00	0,00	0,00	0,00	0,0000
	Tipologia 300: Altri trasferimenti in conto capitale al netto dei trasferimenti da PA e da UE	0,00	0,00	0,00	0,00	0,00	0,0000
4040000	Tipologia 400: Entrate da alienazione di beni materiali e immateriali	0,00	0,00	0,00	0,00	0,00	0,0000
4050000	Tipologia 500: Altre entrate in conto capitale	0,00	0,00	0,00	0,00	0,00	0,0000
4000000	TOTALE TITOLO 4	0,00	0,00	0,00	0,00	0,00	0,0000
	<i>Entrate da riduzione di attività finanziarie</i>						
5010000	Tipologia 100: Alienazione di attività finanziarie	0,00	0,00	0,00	0,00	0,00	0,0000
5020000	Tipologia 200: Riscossione crediti di breve termine	0,00	0,00	0,00	0,00	0,00	0,0000
5030000	Tipologia 300: Riscossione crediti di medio-lungo termine	0,00	0,00	0,00	0,00	0,00	0,0000
5040000	Tipologia 400: Altre entrate per riduzione di attività finanziarie	0,00	0,00	0,00	0,00	0,00	0,0000
5000000	TOTALE TITOLO 5	0,00	0,00	0,00	0,00	0,00	0,0000
	TOTALE GENERALE	225.855,18	4.239,40	230.094,58	0,00	0,00	0,0000
	DI CUI FONDO CREDITI DI DUBBIA ESIGIBILITA' IN C/CAPITALE	0,00	0,00	0,00	0,00	0,00	0,0000
	DI CUI FONDO CREDITI DI DUBBIA ESIGIBILITA' DI PARTE CORRENTE (n)	225.855,18	4.239,40	230.094,58	0,00	0,00	0,0000

COMPOSIZIONE FONDO SVALUTAZIONE CREDITI	TOTALE CREDITI	FONDO SVALUTAZIONE CREDITI
RESIDUI ATTIVI NEL CONTO DEL BILANCIO	(g)230.094,58	(h)0,00
CREDITI STRALCIATI DAL CONTO DEL BILANCIO	(i)0,00	(l)0,00

COMPOSIZIONE DELL'ACCANTONAMENTO AL FONDO CREDITI DI DUBBIA ESIGIBILITA' * E AL FONDO SVALUTAZIONE CREDITI
Esercizio finanziario 2020

TIPOLOGIA	DENOMINAZIONE	RESIDUI ATTIVI FORMATISI NELL'ESERCIZIO CUI SI RIFERISCE IL RENDICONTO (a)	RESIDUI ATTIVI DEGLI ESERCIZI PRECEDENTI (b)	TOTALE RESIDUI ATTIVI (c) = (a) + (b)	IMPORTO MINIMO DEL FONDO (d)	FONDO CREDITI DI DUBBIA ESIGIBILITA' (e)	% di accantonamento al fondo crediti di dubbia esigibilità (f)=(e) / (c)
	ACCERTAMENTI IMPUTATI AGLI ESERCIZI SUCCESSIVI A QUELLO CUI IL RENDICONTO SI RIFERISCE (m)	0,00	0,00				
	TOTALE	230.094,58	0,00				

* Il fondo crediti di dubbia esigibilità è un accantonamento del risultato di amministrazione. Non richiedono l'accantonamento a tale fondo: a) i trasferimenti da altre Amministrazioni pubbliche e dall'Unione europea; b) i crediti assistiti da fidejussione; c) le entrate tributarie che, sulla base dei nuovi principi contabili, sono accertate per cassa.

(e) Gli importi della colonna (e) non devono essere inferiori a quelli della colonna (d); se sono superiori le motivazioni della differenza sono indicate nella relazione al rendiconto. Il totale generale della colonna (f) corrisponde all'importo del fondo crediti di dubbia esigibilità accantonato nel risultato di amministrazione.

(g) Indicare il totale generale della colonna c).

(h) Indicare il totale generale della colonna e)

(i) Indicare l'importo complessivo dei crediti stralciati dal conto del bilancio nell'esercizio in corso e negli esercizi precedenti.

(l) corrisponde all'importo della cella (i)

(m) trattasi solo degli accertamenti di entrate riguardanti i titoli 5, 6, 7.

(n) comprende anche l'accantonamento riguardante i crediti del titolo 5

COMPOSIZIONE PER MISSIONI E PROGRAMMI DEL FONDO PLURIENNALE VINCOLATO DELL'ESERCIZIO 2020

MISSIONI E PROGRAMMI		Fondo pluriennale vincolato al 31 dicembre dell'esercizio 2019	Spese impegnate negli esercizi precedenti e imputate all'esercizio 2020 e coperte dal fondo pluriennale vincolato	Riaccertamento degli impegni di cui alla lettera b) effettuata nel corso dell'esercizio 2020 (cd. economie di impegno)	Riaccertamento degli impegni di cui alla lettera b) effettuata nel corso dell'esercizio 2020 (cd. economie di impegno)	Quota del fondo pluriennale vincolato al 31 dicembre dell'esercizio 2019 rinviata all'esercizio 2021 e successivi	Spese impegnate nell'esercizio 2020 con imputazione all'esercizio 2021 e coperte dal fondo pluriennale vincolato	Spese impegnate nell'esercizio 2020 con imputazione all'esercizio 2022 e coperte dal fondo pluriennale vincolato	Spese impegnate nell'esercizio 2020 con imputazione a esercizi successivi a quelli considerati nel bilancio pluriennale e coperte dal fondo pluriennale vincolato	Fondo pluriennale vincolato al 31 dicembre dell'esercizio 2020
		(a)	(b)	(x)	(y)	(c)=(a)-(b)-(x)-(y)	(d)	(e)	(f)	(g)=(c)+(d)+(e)+(f)
1	MISSIONE 1 - Servizi istituzionali, generali e di gestione									
1	Organi istituzionali	0,00	0,00	0,00	0,00	0,00	0,00	0,00	0,00	0,00
2	Segreteria generale	0,00	0,00	0,00	0,00	0,00	0,00	0,00	0,00	0,00
3	Gestione economica, finanziaria, programmazione, provveditorato	0,00	0,00	0,00	0,00	0,00	0,00	0,00	0,00	0,00
4	Gestione delle entrate tributarie e servizi fiscali	0,00	0,00	0,00	0,00	0,00	0,00	0,00	0,00	0,00
5	Gestione dei beni demaniali e patrimoniali	0,00	0,00	0,00	0,00	0,00	0,00	0,00	0,00	0,00
6	Ufficio tecnico	0,00	0,00	0,00	0,00	0,00	0,00	0,00	0,00	0,00
7	Elezioni e consultazioni popolari - Anagrafe e stato civile	0,00	0,00	0,00	0,00	0,00	0,00	0,00	0,00	0,00
8	Statistica e sistemi informativi	0,00	0,00	0,00	0,00	0,00	0,00	0,00	0,00	0,00
9	Assistenza tecnico-amministrativa agli enti locali	0,00	0,00	0,00	0,00	0,00	0,00	0,00	0,00	0,00
10	Risorse umane	0,00	0,00	0,00	0,00	0,00	0,00	0,00	0,00	0,00
11	Altri servizi generali	0,00	0,00	0,00	0,00	0,00	0,00	0,00	0,00	0,00
	TOTALE MISSIONE 1 - Servizi istituzionali, generali e di gestione	0,00	0,00	0,00	0,00	0,00	0,00	0,00	0,00	0,00
2	MISSIONE 2 - Giustizia									
1	Uffici giudiziari	0,00	0,00	0,00	0,00	0,00	0,00	0,00	0,00	0,00
2	Casa circondariale e altri servizi	0,00	0,00	0,00	0,00	0,00	0,00	0,00	0,00	0,00
	TOTALE MISSIONE 2 - Giustizia	0,00	0,00	0,00	0,00	0,00	0,00	0,00	0,00	0,00
3	MISSIONE 3 - Ordine pubblico e sicurezza									
1	Polizia locale e amministrativa	0,00	0,00	0,00	0,00	0,00	0,00	0,00	0,00	0,00
2	Sistema integrato di sicurezza urbana	0,00	0,00	0,00	0,00	0,00	0,00	0,00	0,00	0,00
	TOTALE MISSIONE 3 - Ordine pubblico e sicurezza	0,00	0,00	0,00	0,00	0,00	0,00	0,00	0,00	0,00
4	MISSIONE 4 - Istruzione e diritto allo studio									
1	Istruzione prescolastica	0,00	0,00	0,00	0,00	0,00	0,00	0,00	0,00	0,00
2	Altri ordini di istruzione	0,00	0,00	0,00	0,00	0,00	0,00	0,00	0,00	0,00
4	Istruzione universitaria	0,00	0,00	0,00	0,00	0,00	0,00	0,00	0,00	0,00
5	Istruzione tecnica superiore	0,00	0,00	0,00	0,00	0,00	0,00	0,00	0,00	0,00
6	Servizi ausiliari all'istruzione	0,00	0,00	0,00	0,00	0,00	0,00	0,00	0,00	0,00
7	Diritto allo studio	0,00	0,00	0,00	0,00	0,00	0,00	0,00	0,00	0,00

COMPOSIZIONE PER MISSIONI E PROGRAMMI DEL FONDO PLURIENNALE VINCOLATO DELL'ESERCIZIO 2020

MISSIONI E PROGRAMMI		Fondo pluriennale vincolato al 31 dicembre dell'esercizio 2019	Spese impegnate negli esercizi precedenti e imputate all'esercizio 2020 e coperte dal fondo pluriennale vincolato	Riaccertamento degli impegni di cui alla lettera b) effettuata nel corso dell'esercizio 2020 (cd. economie di impegno)	Riaccertamento degli impegni di cui alla lettera b) effettuata nel corso dell'esercizio 2020 (cd. economie di impegno)	Quota del fondo pluriennale vincolato al 31 dicembre dell'esercizio 2019 rinviata all'esercizio 2021 e successivi	Spese impegnate nell'esercizio 2020 con imputazione all'esercizio 2021 e coperte dal fondo pluriennale vincolato	Spese impegnate nell'esercizio 2020 con imputazione all'esercizio 2022 e coperte dal fondo pluriennale vincolato	Spese impegnate nell'esercizio 2020 con imputazione a esercizi successivi a quelli considerati nel bilancio pluriennale e coperte dal fondo pluriennale vincolato	Fondo pluriennale vincolato al 31 dicembre dell'esercizio 2020
		(a)	(b)	(x)	(y)	(c)=(a)-(b)-(x)-(y)	(d)	(e)	(f)	(g)=(c)+(d)+((e)+(f))
	TOTALE MISSIONE 4 - Istruzione e diritto allo studio	0,00	0,00	0,00	0,00	0,00	0,00	0,00	0,00	0,00
5	MISSIONE 5 - Tutela e valorizzazione dei beni e attività culturali									
1	Valorizzazione dei beni di interesse storico	0,00	0,00	0,00	0,00	0,00	0,00	0,00	0,00	0,00
2	Attività culturali e interventi diversi nel settore culturale	156.192,87	8.146,35	3.743,46	0,00	144.303,06	11.687,79	0,00	0,00	155.990,85
	TOTALE MISSIONE 5 - Tutela e valorizzazione dei beni e attività culturali	156.192,87	8.146,35	3.743,46	0,00	144.303,06	11.687,79	0,00	0,00	155.990,85
6	MISSIONE 6 - Politiche giovanili, sport e tempo libero									
1	Sport e tempo libero	0,00	0,00	0,00	0,00	0,00	0,00	0,00	0,00	0,00
2	Giovani	0,00	0,00	0,00	0,00	0,00	0,00	0,00	0,00	0,00
	TOTALE MISSIONE 6 - Politiche giovanili, sport e tempo libero	0,00	0,00	0,00	0,00	0,00	0,00	0,00	0,00	0,00
7	MISSIONE 7 - Turismo									
1	Sviluppo e la valorizzazione del turismo	0,00	0,00	0,00	0,00	0,00	0,00	0,00	0,00	0,00
	TOTALE MISSIONE 7 - Turismo	0,00	0,00	0,00	0,00	0,00	0,00	0,00	0,00	0,00
8	MISSIONE 8 - Assetto del territorio ed edilizia abitativa									
1	Urbanistica e assetto del territorio	0,00	0,00	0,00	0,00	0,00	0,00	0,00	0,00	0,00
2	Edilizia residenziale pubblica e locale e piani di edilizia economico-popolare	0,00	0,00	0,00	0,00	0,00	0,00	0,00	0,00	0,00
	TOTALE MISSIONE 8 - Assetto del territorio ed edilizia abitativa	0,00	0,00	0,00	0,00	0,00	0,00	0,00	0,00	0,00
9	MISSIONE 9 - Sviluppo sostenibile e tutela del territorio e dell'ambiente									
1	Difesa del suolo	0,00	0,00	0,00	0,00	0,00	0,00	0,00	0,00	0,00
2	Tutela, valorizzazione e recupero ambientale	0,00	0,00	0,00	0,00	0,00	0,00	0,00	0,00	0,00
3	Rifiuti	0,00	0,00	0,00	0,00	0,00	0,00	0,00	0,00	0,00
4	Servizio idrico integrato	0,00	0,00	0,00	0,00	0,00	0,00	0,00	0,00	0,00
5	Aree protette, parchi naturali, protezione naturalistica e forestazione	0,00	0,00	0,00	0,00	0,00	0,00	0,00	0,00	0,00
6	Tutela e valorizzazione delle risorse idriche	0,00	0,00	0,00	0,00	0,00	0,00	0,00	0,00	0,00
7	Sviluppo sostenibile territorio montano piccoli Comuni	0,00	0,00	0,00	0,00	0,00	0,00	0,00	0,00	0,00
8	Qualità dell'aria e riduzione dell'inquinamento	0,00	0,00	0,00	0,00	0,00	0,00	0,00	0,00	0,00
	TOTALE MISSIONE 9 - Sviluppo sostenibile e tutela del territorio e dell'ambiente	0,00	0,00	0,00	0,00	0,00	0,00	0,00	0,00	0,00
10	MISSIONE 10 - Trasporti e diritto alla mobilità									
1	Trasporto ferroviario	0,00	0,00	0,00	0,00	0,00	0,00	0,00	0,00	0,00
2	Trasporto pubblico locale	0,00	0,00	0,00	0,00	0,00	0,00	0,00	0,00	0,00

COMPOSIZIONE PER MISSIONI E PROGRAMMI DEL FONDO PLURIENNALE VINCOLATO DELL'ESERCIZIO 2020

MISSIONI E PROGRAMMI		Fondo pluriennale vincolato al 31 dicembre dell'esercizio 2019	Spese impegnate negli esercizi precedenti e imputate all'esercizio 2020 e coperte dal fondo pluriennale vincolato	Riaccertamento degli impegni di cui alla lettera b) effettuata nel corso dell'esercizio 2020 (cd. economie di impegno)	Riaccertamento degli impegni di cui alla lettera b) effettuata nel corso dell'esercizio 2020 (cd. economie di impegno)	Quota del fondo pluriennale vincolato al 31 dicembre dell'esercizio 2019 rinviata all'esercizio 2021 e successivi	Spese impegnate nell'esercizio 2020 con imputazione all'esercizio 2021 e coperte dal fondo pluriennale vincolato	Spese impegnate nell'esercizio 2020 con imputazione all'esercizio 2022 e coperte dal fondo pluriennale vincolato	Spese impegnate nell'esercizio 2020 con imputazione a esercizi successivi a quelli considerati nel bilancio pluriennale e coperte dal fondo pluriennale vincolato	Fondo pluriennale vincolato al 31 dicembre dell'esercizio 2020
		(a)	(b)	(x)	(y)	(c)=(a)-(b)-(x)-(y)	(d)	(e)	(f)	(g=(c)+(d)+(e)+(f))
3	Trasporto per vie d'acqua	0,00	0,00	0,00	0,00	0,00	0,00	0,00	0,00	0,00
4	Altre modalità di trasporto	0,00	0,00	0,00	0,00	0,00	0,00	0,00	0,00	0,00
5	Viabilità e infrastrutture stradali	0,00	0,00	0,00	0,00	0,00	0,00	0,00	0,00	0,00
TOTALE MISSIONE 10 - Trasporti e diritto alla mobilità		0,00	0,00	0,00	0,00	0,00	0,00	0,00	0,00	0,00
11	MISSIONE 11 - Soccorso civile									
1	Sistema di protezione civile	0,00	0,00	0,00	0,00	0,00	0,00	0,00	0,00	0,00
2	Interventi a seguito di calamità naturali	0,00	0,00	0,00	0,00	0,00	0,00	0,00	0,00	0,00
TOTALE MISSIONE 11 - Soccorso civile		0,00	0,00	0,00	0,00	0,00	0,00	0,00	0,00	0,00
12	MISSIONE 12 - Diritti sociali, politiche sociali e famiglia									
1	Interventi per l'infanzia e i minori e per asili nido	0,00	0,00	0,00	0,00	0,00	0,00	0,00	0,00	0,00
2	Interventi per la disabilità	0,00	0,00	0,00	0,00	0,00	0,00	0,00	0,00	0,00
3	Interventi per gli anziani	0,00	0,00	0,00	0,00	0,00	0,00	0,00	0,00	0,00
4	Interventi per i soggetti a rischio di esclusione sociale	0,00	0,00	0,00	0,00	0,00	0,00	0,00	0,00	0,00
5	Interventi per le famiglie	0,00	0,00	0,00	0,00	0,00	0,00	0,00	0,00	0,00
6	Interventi per il diritto alla casa	0,00	0,00	0,00	0,00	0,00	0,00	0,00	0,00	0,00
7	Programmazione e governo della rete dei servizi sociosanitari e sociali	0,00	0,00	0,00	0,00	0,00	0,00	0,00	0,00	0,00
8	Cooperazione e associazionismo	0,00	0,00	0,00	0,00	0,00	0,00	0,00	0,00	0,00
9	Servizio necroscopico e cimiteriale	0,00	0,00	0,00	0,00	0,00	0,00	0,00	0,00	0,00
TOTALE MISSIONE 12 - Diritti sociali, politiche sociali e famiglia		0,00	0,00	0,00	0,00	0,00	0,00	0,00	0,00	0,00
13	MISSIONE 13 - Tutela della salute									
7	Ulteriori spese in materia sanitaria	0,00	0,00	0,00	0,00	0,00	0,00	0,00	0,00	0,00
TOTALE MISSIONE 13 - Tutela della salute		0,00	0,00	0,00	0,00	0,00	0,00	0,00	0,00	0,00
14	MISSIONE 14 - Sviluppo economico e competitività									
1	Industria, PMI e Artigianato	0,00	0,00	0,00	0,00	0,00	0,00	0,00	0,00	0,00
2	Commercio - reti distributive - tutela dei consumatori	0,00	0,00	0,00	0,00	0,00	0,00	0,00	0,00	0,00
3	Ricerca e innovazione	0,00	0,00	0,00	0,00	0,00	0,00	0,00	0,00	0,00
4	Reti e altri servizi di pubblica utilità	0,00	0,00	0,00	0,00	0,00	0,00	0,00	0,00	0,00
TOTALE MISSIONE 14 - Sviluppo economico e competitività		0,00	0,00	0,00	0,00	0,00	0,00	0,00	0,00	0,00
15	MISSIONE 15 - Politiche per il lavoro e la formazione professionale									

COMPOSIZIONE PER MISSIONI E PROGRAMMI DEL FONDO PLURIENNALE VINCOLATO DELL'ESERCIZIO 2020

MISSIONI E PROGRAMMI		Fondo pluriennale vincolato al 31 dicembre dell'esercizio 2019	Spese impegnate negli esercizi precedenti e imputate all'esercizio 2020 e coperte dal fondo pluriennale vincolato	Riaccertamento degli impegni di cui alla lettera b) effettuata nel corso dell'esercizio 2020 (cd. economie di impegno)	Riaccertamento degli impegni di cui alla lettera b) effettuata nel corso dell'esercizio 2020 (cd. economie di impegno) su impegni pluriennali finanziati dal FPV e imputati agli esercizi successivi a 2020	Quota del fondo pluriennale vincolato al 31 dicembre dell'esercizio 2019 rinviata all'esercizio 2021 e successivi	Spese impegnate nell'esercizio 2020 con imputazione all'esercizio 2021 e coperte dal fondo pluriennale vincolato	Spese impegnate nell'esercizio 2020 con imputazione all'esercizio 2022 e coperte dal fondo pluriennale vincolato	Spese impegnate nell'esercizio 2020 con imputazione a esercizi successivi a quelli considerati nel bilancio pluriennale e coperte dal fondo pluriennale vincolato	Fondo pluriennale vincolato al 31 dicembre dell'esercizio 2020
		(a)	(b)	(x)	(y)	(c)=(a)-(b)-(x)-(y)	(d)	(e)	(f)	(g=(c)+(d)+(e)+(f))
1	Servizi per lo sviluppo del mercato del lavoro	0,00	0,00	0,00	0,00	0,00	0,00	0,00	0,00	0,00
2	Formazione professionale	0,00	0,00	0,00	0,00	0,00	0,00	0,00	0,00	0,00
3	Sostegno all'occupazione	0,00	0,00	0,00	0,00	0,00	0,00	0,00	0,00	0,00
TOTALE MISSIONE 15 - Politiche per il lavoro e la formazione professionale		0,00	0,00	0,00	0,00	0,00	0,00	0,00	0,00	0,00
16 MISSIONE 16 - Agricoltura, politiche agroalimentari e pesca										
1	Sviluppo del settore agricolo e del sistema agroalimentare	0,00	0,00	0,00	0,00	0,00	0,00	0,00	0,00	0,00
2	Caccia e pesca	0,00	0,00	0,00	0,00	0,00	0,00	0,00	0,00	0,00
TOTALE MISSIONE 16 - Agricoltura, politiche agroalimentari e pesca		0,00	0,00	0,00	0,00	0,00	0,00	0,00	0,00	0,00
17 MISSIONE 17 - Energia e diversificazione delle fonti energetiche										
1	Fonti energetiche	0,00	0,00	0,00	0,00	0,00	0,00	0,00	0,00	0,00
TOTALE MISSIONE 17 - Energia e diversificazione delle fonti energetiche		0,00	0,00	0,00	0,00	0,00	0,00	0,00	0,00	0,00
18 MISSIONE 18 - Relazioni con le altre autonomie territoriali e locali										
1	Relazioni finanziarie con le altre autonomie territoriali	0,00	0,00	0,00	0,00	0,00	0,00	0,00	0,00	0,00
TOTALE MISSIONE 18 - Relazioni con le altre autonomie territoriali e locali		0,00	0,00	0,00	0,00	0,00	0,00	0,00	0,00	0,00
19 MISSIONE 19 - Relazioni internazionali										
1	Relazioni internazionali e Cooperazione allo sviluppo	0,00	0,00	0,00	0,00	0,00	0,00	0,00	0,00	0,00
TOTALE MISSIONE 19 - Relazioni internazionali		0,00	0,00	0,00	0,00	0,00	0,00	0,00	0,00	0,00
TOTALE		156.192,87	8.146,35	3.743,46	0,00	144.303,06	11.687,79	0,00	0,00	155.990,85

- (a) Indicare l'importo del fondo pluriennale vincolato risultante dal consuntivo dell'anno precedente. Nel primo esercizio di applicazione del titolo primo del D.Lgs 118/2011 la voce indica l'importo del fondo pluriennale vincolato definito in occasione del riaccertamento straordinario dei residui, pari alla differenza tra gli impegni cancellati e reimputati all'esercizio e agli esercizi successivi e gli accertamenti cancellati e reimputati all'esercizio e agli esercizi successivi.
- (b) Indicare l'importo degli impegni assunti negli esercizi precedenti e imputati all'esercizio cui si riferisce il rendiconto finanziati dal FPV. Nel primo esercizio di applicazione del titolo primo del D.Lgs 118/2011 è indicata la differenza tra gli impegni reimputati all'esercizio e gli accertamenti reimputati al medesimo esercizio.
- (x) Indicare le economie, registrate nel corso dell'esercizio e verificate in sede di rendiconto, sugli impegni finanziati dal fondo pluriennale vincolato indicati dalla lettera b.
- (d),(e). Indicare gli impegni assunti nel corso dell'esercizio 2020 con imputazione all'esercizio 2021 (colonna d), all'esercizio 2022 (colonna e), e agli esercizi successivi (colonna f), comprese le spese prenotate sulla base della gara per l'affidamento dei lavori, formalmente indetta ai sensi dell'art. 53, comma 2, del citato decreto legislativo n. 163 del 2006, riguardanti le spese di investimento per lavori pubblici, di cui all'art. 3 comma 7 del decreto legislativo 12 aprile 2006, n.163 "Codice dei contratti pubblici", esigibili negli esercizi successivi.
- (f)

CONSORZIO BIBLIOTECHE PADOVANE ASSOCIATE (PD)

Allegato k) al Rendiconto - Funzioni delegate dalle regioni

CONTO DEL BILANCIO - RIEPILOGO GENERALE DELLE SPESE ANNO 2020
FUNZIONI DELEGATE DALLE REGIONI

MISSIONE, PROGRAMMA, TITOLO	DENOMINAZIONE	Residui passivi al 1/1/2020 (RS)		Pagamenti in c/residui (PR)		Riaccertamento residui (R)				Residui passivi da esercizi precedenti (EP=RS-PR+R)	
		Previsioni definitive di competenza (CP)		Pagamenti in c/competenza (PC)		Impegni (I)		Economie di competenza (ECP=CP-I-FPV)		Residui passivi da esercizio di competenza (EC=I-PC)	
		Previsioni definitive di cassa (CS)		Totale pagamenti (TP=PR+PC)		Fondo pluriennale vincolato (FPV)				Totale residui passivi da riportare (TR=EP+EC)	
Titolo 1	Spese correnti	RS	0,00	PR	0,00	R	0,00			EP	0,00
		CP	0,00	PC	0,00	I	0,00	ECP	0,00	EC	0,00
		CS	0,00	TP	0,00	FPV	0,00			TR	0,00
Titolo 2	Spese in conto capitale	RS	0,00	PR	0,00	R	0,00			EP	0,00
		CP	0,00	PC	0,00	I	0,00	ECP	0,00	EC	0,00
		CS	0,00	TP	0,00	FPV	0,00			TR	0,00
Titolo 3	Spese per incremento attività finanziarie	RS	0,00	PR	0,00	R	0,00			EP	0,00
		CP	0,00	PC	0,00	I	0,00	ECP	0,00	EC	0,00
		CS	0,00	TP	0,00	FPV	0,00			TR	0,00
Titolo 4	Rimborso Prestiti	RS	0,00	PR	0,00	R	0,00			EP	0,00
		CP	0,00	PC	0,00	I	0,00	ECP	0,00	EC	0,00
		CS	0,00	TP	0,00	FPV	0,00			TR	0,00
Titolo 5	Chiusura Anticipazioni ricevute da istituto tesoriere/cassiere	RS	0,00	PR	0,00	R	0,00			EP	0,00
		CP	0,00	PC	0,00	I	0,00	ECP	0,00	EC	0,00
		CS	0,00	TP	0,00	FPV	0,00			TR	0,00
Titolo 7	Uscite per conto terzi e partite di giro	RS	0,00	PR	0,00	R	0,00			EP	0,00
		CP	0,00	PC	0,00	I	0,00	ECP	0,00	EC	0,00
		CS	0,00	TP	0,00	FPV	0,00			TR	0,00
TOTALE DEI TITOLI		RS	0,00	PR	0,00	R	0,00			EP	0,00
		CP	0,00	PC	0,00	I	0,00	ECP	0,00	EC	0,00
		CS	0,00	TP	0,00	FPV	0,00			TR	0,00
TOTALE GENERALE DELLE SPESE		RS	0,00	PR	0,00	R	0,00			EP	0,00
		CP	0,00	PC	0,00	I	0,00	ECP	0,00	EC	0,00
		CS	0,00	TP	0,00	FPV	0,00			TR	0,00

**PROSPETTO DELLE SPESE DI BILANCIO PER MISSIONI, PROGRAMMI E MACROAGGREGATI
SPESE IN CONTO CAPITALE E SPESE PER INCREMENTO DI ATTIVITA' FINANZIARIE
IMPEGNI
Esercizio finanziario 2020**

MISSIONI E PROGRAMMI / MACROAGGREGATI		Tributi in conto capitale a carico dell'ente	Investimenti fissi lordi e acquisto di terreni	Contributi agli investimenti	Altri trasferimenti in conto capitale	Altre spese in conto capitale	Totale SPESE IN CONTO CAPITALE	Acquisizioni di attività finanziarie	Concessione crediti di breve termine	Concessione crediti di medio-lungo termine	Altre spese per incremento di attività finanziarie	Totale SPESE PER INCREMENTO DI ATTIVITA' FINANZIARIE
		201	202	203	204	205	200	301	302	303	304	300
1	MISSIONE 1 - Servizi istituzionali, generali e di gestione											
1	Organi istituzionali	0,00	0,00	0,00	0,00	0,00	0,00	0,00	0,00	0,00	0,00	0,00
2	Segreteria generale	0,00	0,00	0,00	0,00	0,00	0,00	0,00	0,00	0,00	0,00	0,00
3	Gestione economica, finanziaria, programmazione, provveditorato	0,00	0,00	0,00	0,00	0,00	0,00	0,00	0,00	0,00	0,00	0,00
4	Gestione delle entrate tributarie e servizi fiscali	0,00	0,00	0,00	0,00	0,00	0,00	0,00	0,00	0,00	0,00	0,00
5	Gestione dei beni demaniali e patrimoniali	0,00	0,00	0,00	0,00	0,00	0,00	0,00	0,00	0,00	0,00	0,00
6	Ufficio tecnico	0,00	0,00	0,00	0,00	0,00	0,00	0,00	0,00	0,00	0,00	0,00
7	Elezioni e consultazioni popolari - Anagrafe e stato civile	0,00	0,00	0,00	0,00	0,00	0,00	0,00	0,00	0,00	0,00	0,00
8	Statistica e sistemi informativi	0,00	0,00	0,00	0,00	0,00	0,00	0,00	0,00	0,00	0,00	0,00
9	Assistenza tecnico-amministrativa agli enti locali	0,00	0,00	0,00	0,00	0,00	0,00	0,00	0,00	0,00	0,00	0,00
10	Risorse umane	0,00	0,00	0,00	0,00	0,00	0,00	0,00	0,00	0,00	0,00	0,00
11	Altri servizi generali	0,00	0,00	0,00	0,00	0,00	0,00	0,00	0,00	0,00	0,00	0,00
	TOTALE MISSIONE 1 - Servizi istituzionali, generali e di gestione	0,00	0,00	0,00	0,00	0,00	0,00	0,00	0,00	0,00	0,00	0,00
2	MISSIONE 2 - Giustizia											
1	Uffici giudiziari	0,00	0,00	0,00	0,00	0,00	0,00	0,00	0,00	0,00	0,00	0,00
2	Casa circondariale e altri servizi	0,00	0,00	0,00	0,00	0,00	0,00	0,00	0,00	0,00	0,00	0,00
	TOTALE MISSIONE 2 - Giustizia	0,00	0,00	0,00	0,00	0,00	0,00	0,00	0,00	0,00	0,00	0,00
3	MISSIONE 3 - Ordine pubblico e sicurezza											
1	Polizia locale e amministrativa	0,00	0,00	0,00	0,00	0,00	0,00	0,00	0,00	0,00	0,00	0,00
2	Sistema integrato di sicurezza urbana	0,00	0,00	0,00	0,00	0,00	0,00	0,00	0,00	0,00	0,00	0,00
	TOTALE MISSIONE 3 - Ordine pubblico e sicurezza	0,00	0,00	0,00	0,00	0,00	0,00	0,00	0,00	0,00	0,00	0,00
4	MISSIONE 4 - Istruzione e diritto allo studio											
1	Istruzione prescolastica	0,00	0,00	0,00	0,00	0,00	0,00	0,00	0,00	0,00	0,00	0,00
2	Altri ordini di istruzione	0,00	0,00	0,00	0,00	0,00	0,00	0,00	0,00	0,00	0,00	0,00
4	Istruzione universitaria	0,00	0,00	0,00	0,00	0,00	0,00	0,00	0,00	0,00	0,00	0,00
5	Istruzione tecnica superiore	0,00	0,00	0,00	0,00	0,00	0,00	0,00	0,00	0,00	0,00	0,00
6	Servizi ausiliari all'istruzione	0,00	0,00	0,00	0,00	0,00	0,00	0,00	0,00	0,00	0,00	0,00
7	Diritto allo studio	0,00	0,00	0,00	0,00	0,00	0,00	0,00	0,00	0,00	0,00	0,00
	TOTALE MISSIONE 4 - Istruzione e diritto allo studio	0,00	0,00	0,00	0,00	0,00	0,00	0,00	0,00	0,00	0,00	0,00
5	MISSIONE 5 - Tutela e valorizzazione dei beni e attività culturali											
1	Valorizzazione dei beni di interesse storico	0,00	0,00	0,00	0,00	0,00	0,00	0,00	0,00	0,00	0,00	0,00
2	Attività culturali e interventi diversi nel settore culturale	0,00	5.978,55	0,00	0,00	0,00	5.978,55	0,00	0,00	0,00	0,00	0,00

**PROSPETTO DELLE SPESE DI BILANCIO PER MISSIONI, PROGRAMMI E MACROAGGREGATI
SPESE IN CONTO CAPITALE E SPESE PER INCREMENTO DI ATTIVITA' FINANZIARIE
IMPEGNI
Esercizio finanziario 2020**

MISSIONI E PROGRAMMI / MACROAGGREGATI		Tributi in conto capitale a carico dell'ente	Investimenti fissi lordi e acquisto di terreni	Contributi agli investimenti	Altri trasferimenti in conto capitale	Altre spese in conto capitale	Totale SPESE IN CONTO CAPITALE	Acquisizioni di attività finanziarie	Concessione crediti di breve termine	Concessione crediti di medio-lungo termine	Altre spese per incremento di attività finanziarie	Totale SPESE PER INCREMENTO DI ATTIVITA' FINANZIARIE
		201	202	203	204	205	200	301	302	303	304	300
	TOTALE MISSIONE 5 - Tutela e valorizzazione dei beni e attività culturali	0,00	5.978,55	0,00	0,00	0,00	5.978,55	0,00	0,00	0,00	0,00	0,00
6	MISSIONE 6 - Politiche giovanili, sport e tempo libero											
1	Sport e tempo libero	0,00	0,00	0,00	0,00	0,00	0,00	0,00	0,00	0,00	0,00	0,00
2	Giovani	0,00	0,00	0,00	0,00	0,00	0,00	0,00	0,00	0,00	0,00	0,00
	TOTALE MISSIONE 6 - Politiche giovanili, sport e tempo libero	0,00	0,00	0,00	0,00	0,00	0,00	0,00	0,00	0,00	0,00	0,00
7	MISSIONE 7 - Turismo											
1	Sviluppo e la valorizzazione del turismo	0,00	0,00	0,00	0,00	0,00	0,00	0,00	0,00	0,00	0,00	0,00
	TOTALE MISSIONE 7 - Turismo	0,00	0,00	0,00	0,00	0,00	0,00	0,00	0,00	0,00	0,00	0,00
8	MISSIONE 8 - Assetto del territorio ed edilizia abitativa											
1	Urbanistica e assetto del territorio	0,00	0,00	0,00	0,00	0,00	0,00	0,00	0,00	0,00	0,00	0,00
2	Edilizia residenziale pubblica e locale e piani di edilizia economico-popolare	0,00	0,00	0,00	0,00	0,00	0,00	0,00	0,00	0,00	0,00	0,00
	TOTALE MISSIONE 8 - Assetto del territorio ed edilizia abitativa	0,00	0,00	0,00	0,00	0,00	0,00	0,00	0,00	0,00	0,00	0,00
9	MISSIONE 9 - Sviluppo sostenibile e tutela del territorio e dell'ambiente											
1	Difesa del suolo	0,00	0,00	0,00	0,00	0,00	0,00	0,00	0,00	0,00	0,00	0,00
2	Tutela, valorizzazione e recupero ambientale	0,00	0,00	0,00	0,00	0,00	0,00	0,00	0,00	0,00	0,00	0,00
3	Rifiuti	0,00	0,00	0,00	0,00	0,00	0,00	0,00	0,00	0,00	0,00	0,00
4	Servizio idrico integrato	0,00	0,00	0,00	0,00	0,00	0,00	0,00	0,00	0,00	0,00	0,00
5	Aree protette, parchi naturali, protezione naturalistica e forestazione	0,00	0,00	0,00	0,00	0,00	0,00	0,00	0,00	0,00	0,00	0,00
6	Tutela e valorizzazione delle risorse idriche	0,00	0,00	0,00	0,00	0,00	0,00	0,00	0,00	0,00	0,00	0,00
7	Sviluppo sostenibile territorio montano piccoli Comuni	0,00	0,00	0,00	0,00	0,00	0,00	0,00	0,00	0,00	0,00	0,00
8	Qualità dell'aria e riduzione dell'inquinamento	0,00	0,00	0,00	0,00	0,00	0,00	0,00	0,00	0,00	0,00	0,00
	TOTALE MISSIONE 9 - Sviluppo sostenibile e tutela del territorio e dell'ambiente	0,00	0,00	0,00	0,00	0,00	0,00	0,00	0,00	0,00	0,00	0,00
10	MISSIONE 10 - Trasporti e diritto alla mobilità											
1	Trasporto ferroviario	0,00	0,00	0,00	0,00	0,00	0,00	0,00	0,00	0,00	0,00	0,00
2	Trasporto pubblico locale	0,00	0,00	0,00	0,00	0,00	0,00	0,00	0,00	0,00	0,00	0,00
3	Trasporto per vie d'acqua	0,00	0,00	0,00	0,00	0,00	0,00	0,00	0,00	0,00	0,00	0,00
4	Altre modalità di trasporto	0,00	0,00	0,00	0,00	0,00	0,00	0,00	0,00	0,00	0,00	0,00
5	Viabilità e infrastrutture stradali	0,00	0,00	0,00	0,00	0,00	0,00	0,00	0,00	0,00	0,00	0,00
	TOTALE MISSIONE 10 - Trasporti e diritto alla mobilità	0,00	0,00	0,00	0,00	0,00	0,00	0,00	0,00	0,00	0,00	0,00

**PROSPETTO DELLE SPESE DI BILANCIO PER MISSIONI, PROGRAMMI E MACROAGGREGATI
SPESE IN CONTO CAPITALE E SPESE PER INCREMENTO DI ATTIVITA' FINANZIARIE
IMPEGNI
Esercizio finanziario 2020**

MISSIONI E PROGRAMMI / MACROAGGREGATI		Tributi in conto capitale a carico dell'ente	Investimenti fissi lordi e acquisto di terreni	Contributi agli investimenti	Altri trasferimenti in conto capitale	Altre spese in conto capitale	Totale SPESE IN CONTO CAPITALE	Acquisizioni di attività finanziarie	Concessione crediti di breve termine	Concessione crediti di medio-lungo termine	Altre spese per incremento di attività finanziarie	Totale SPESE PER INCREMENTO DI ATTIVITA' FINANZIARIE
		201	202	203	204	205	200	301	302	303	304	300
11	MISSIONE 11 - Soccorso civile											
1	Sistema di protezione civile	0,00	0,00	0,00	0,00	0,00	0,00	0,00	0,00	0,00	0,00	0,00
2	Interventi a seguito di calamità naturali	0,00	0,00	0,00	0,00	0,00	0,00	0,00	0,00	0,00	0,00	0,00
	TOTALE MISSIONE 11 - Soccorso civile	0,00	0,00	0,00	0,00	0,00	0,00	0,00	0,00	0,00	0,00	0,00
12	MISSIONE 12 - Diritti sociali, politiche sociali e famiglia											
1	Interventi per l'infanzia e i minori e per asili nido	0,00	0,00	0,00	0,00	0,00	0,00	0,00	0,00	0,00	0,00	0,00
2	Interventi per la disabilità	0,00	0,00	0,00	0,00	0,00	0,00	0,00	0,00	0,00	0,00	0,00
3	Interventi per gli anziani	0,00	0,00	0,00	0,00	0,00	0,00	0,00	0,00	0,00	0,00	0,00
4	Interventi per i soggetti a rischio di esclusione sociale	0,00	0,00	0,00	0,00	0,00	0,00	0,00	0,00	0,00	0,00	0,00
5	Interventi per le famiglie	0,00	0,00	0,00	0,00	0,00	0,00	0,00	0,00	0,00	0,00	0,00
6	Interventi per il diritto alla casa	0,00	0,00	0,00	0,00	0,00	0,00	0,00	0,00	0,00	0,00	0,00
7	Programmazione e governo della rete dei servizi sociosanitari e sociali	0,00	0,00	0,00	0,00	0,00	0,00	0,00	0,00	0,00	0,00	0,00
8	Cooperazione e associazionismo	0,00	0,00	0,00	0,00	0,00	0,00	0,00	0,00	0,00	0,00	0,00
9	Servizio necroscopico e cimiteriale	0,00	0,00	0,00	0,00	0,00	0,00	0,00	0,00	0,00	0,00	0,00
	TOTALE MISSIONE 12 - Diritti sociali, politiche sociali e famiglia	0,00	0,00	0,00	0,00	0,00	0,00	0,00	0,00	0,00	0,00	0,00
13	MISSIONE 13 - Tutela della salute											
7	Ulteriori spese in materia sanitaria	0,00	0,00	0,00	0,00	0,00	0,00	0,00	0,00	0,00	0,00	0,00
	TOTALE MISSIONE 13 - Tutela della salute	0,00	0,00	0,00	0,00	0,00	0,00	0,00	0,00	0,00	0,00	0,00
14	MISSIONE 14 - Sviluppo economico e competitività											
1	Industria, PMI e Artigianato	0,00	0,00	0,00	0,00	0,00	0,00	0,00	0,00	0,00	0,00	0,00
2	Commercio - reti distributive - tutela dei consumatori	0,00	0,00	0,00	0,00	0,00	0,00	0,00	0,00	0,00	0,00	0,00
3	Ricerca e innovazione	0,00	0,00	0,00	0,00	0,00	0,00	0,00	0,00	0,00	0,00	0,00
4	Reti e altri servizi di pubblica utilità	0,00	0,00	0,00	0,00	0,00	0,00	0,00	0,00	0,00	0,00	0,00
	TOTALE MISSIONE 14 - Sviluppo economico e competitività	0,00	0,00	0,00	0,00	0,00	0,00	0,00	0,00	0,00	0,00	0,00
15	MISSIONE 15 - Politiche per il lavoro e la formazione professionale											
1	Servizi per lo sviluppo del mercato del lavoro	0,00	0,00	0,00	0,00	0,00	0,00	0,00	0,00	0,00	0,00	0,00
2	Formazione professionale	0,00	0,00	0,00	0,00	0,00	0,00	0,00	0,00	0,00	0,00	0,00
3	Sostegno all'occupazione	0,00	0,00	0,00	0,00	0,00	0,00	0,00	0,00	0,00	0,00	0,00
	TOTALE MISSIONE 15 - Politiche per il lavoro e la formazione professionale	0,00	0,00	0,00	0,00	0,00	0,00	0,00	0,00	0,00	0,00	0,00
16	MISSIONE 16 - Agricoltura, politiche agroalimentari e pesca											

**PROSPETTO DELLE SPESE DI BILANCIO PER MISSIONI, PROGRAMMI E MACROAGGREGATI
SPESE IN CONTO CAPITALE E SPESE PER INCREMENTO DI ATTIVITA' FINANZIARIE
IMPEGNI
Esercizio finanziario 2020**

MISSIONI E PROGRAMMI / MACROAGGREGATI		Tributi in conto capitale a carico dell'ente	Investimenti fissi lordi e acquisto di terreni	Contributi agli investimenti	Altri trasferimenti in conto capitale	Altre spese in conto capitale	Totale SPESE IN CONTO CAPITALE	Acquisizioni di attività finanziarie	Concessione crediti di breve termine	Concessione crediti di medio-lungo termine	Altre spese per incremento di attività finanziarie	Totale SPESE PER INCREMENTO DI ATTIVITA' FINANZIARIE
		201	202	203	204	205	200	301	302	303	304	300
1	Sviluppo del settore agricolo e del sistema agroalimentare	0,00	0,00	0,00	0,00	0,00	0,00	0,00	0,00	0,00	0,00	0,00
2	Caccia e pesca	0,00	0,00	0,00	0,00	0,00	0,00	0,00	0,00	0,00	0,00	0,00
TOTALE MISSIONE 16 - Agricoltura, politiche agroalimentari e pesca		0,00	0,00	0,00	0,00	0,00	0,00	0,00	0,00	0,00	0,00	0,00
17	MISSIONE 17 - Energia e diversificazione delle fonti energetiche											
1	Fonti energetiche	0,00	0,00	0,00	0,00	0,00	0,00	0,00	0,00	0,00	0,00	0,00
TOTALE MISSIONE 17 - Energia e diversificazione delle fonti energetiche		0,00	0,00	0,00	0,00	0,00	0,00	0,00	0,00	0,00	0,00	0,00
18	MISSIONE 18 - Relazioni con le altre autonomie territoriali e locali											
1	Relazioni finanziarie con le altre autonomie territoriali	0,00	0,00	0,00	0,00	0,00	0,00	0,00	0,00	0,00	0,00	0,00
TOTALE MISSIONE 18 - Relazioni con le altre autonomie territoriali e locali		0,00	0,00	0,00	0,00	0,00	0,00	0,00	0,00	0,00	0,00	0,00
19	MISSIONE 19 - Relazioni internazionali											
1	Relazioni internazionali e Cooperazione allo sviluppo	0,00	0,00	0,00	0,00	0,00	0,00	0,00	0,00	0,00	0,00	0,00
TOTALE MISSIONE 19 - Relazioni internazionali		0,00	0,00	0,00	0,00	0,00	0,00	0,00	0,00	0,00	0,00	0,00
20	MISSIONE 20 - Fondi e accantonamenti											
1	Fondo di riserva	0,00	0,00	0,00	0,00	0,00	0,00	0,00	0,00	0,00	0,00	0,00
2	Fondo crediti di dubbia esigibilità	0,00	0,00	0,00	0,00	0,00	0,00	0,00	0,00	0,00	0,00	0,00
3	Altri fondi	0,00	0,00	0,00	0,00	0,00	0,00	0,00	0,00	0,00	0,00	0,00
TOTALE MISSIONE 20 - Fondi e accantonamenti		0,00	0,00	0,00	0,00	0,00	0,00	0,00	0,00	0,00	0,00	0,00
TOTALE MACROAGGREGATI		0,00	5.978,55	0,00	0,00	0,00	5.978,55	0,00	0,00	0,00	0,00	0,00

IMPEGNI ASSUNTI NELL'ESERCIZIO 2020 E NEGLI ESERCIZI PRECEDENTI IMPUTATI ALL'ANNO SUCCESSIVO CUI SI RIFERISCE IL RENDICONTO E SEGUENTI

TITOLO E MACROAGGREGATI DI SPESA		Anno successivo a quello cui si riferisce il rendiconto		Secondo anno successivo a quello cui si riferisce il rendiconto		Anni successivi
		Previsioni di competenza del bilancio pluriennale	Impegni	Previsioni di competenza del bilancio pluriennale	Impegni	Impegni
	TITOLO 1 - Spese correnti					
101	Redditi da lavoro dipendente	124.159,15	11.687,79	112.471,36	0,00	0,00
102	Imposte e tasse a carico dell'ente	11.200,00	170,00	11.200,00	170,00	0,00
103	Acquisto di beni e servizi	1.014.163,67	935.134,79	869.860,61	784.891,83	0,00
104	Trasferimenti correnti	0,00	0,00	0,00	0,00	0,00
107	Interessi passivi	0,00	0,00	0,00	0,00	0,00
109	Rimborsi e poste correttive delle entrate	36.260,46	0,00	36.260,46	0,00	0,00
110	Altre spese correnti	10.134,33	0,00	10.134,33	0,00	0,00
100	Totale TITOLO 1	1.195.917,61	946.992,58	1.039.926,76	785.061,83	0,00
	TITOLO 2 - Spese in conto capitale					
202	Investimenti fissi lordi e acquisto di terreni	1.000,00	0,00	1.000,00	0,00	0,00
205	Altre spese in conto capitale	0,00	0,00	0,00	0,00	0,00
200	Totale TITOLO 2	1.000,00	0,00	1.000,00	0,00	0,00
	TITOLO 5 - Chiusura Anticipazioni ricevute da istituto tesoriere/cassiere					
501	Chiusura Anticipazioni ricevute da istituto tesoriere/cassiere	200.000,00	0,00	200.000,00	0,00	0,00
500	Totale TITOLO 5	200.000,00	0,00	200.000,00	0,00	0,00
	TITOLO 7 - Uscite per conto terzi e partite di giro					
701	Uscite per partite di giro	103.000,00	0,00	103.000,00	0,00	0,00
702	Uscite per conto terzi	73.000,00	0,00	73.000,00	0,00	0,00
700	Totale TITOLO 7	176.000,00	0,00	176.000,00	0,00	0,00
TOTALE IMPEGNI		1.572.917,61	946.992,58	1.416.926,76	785.061,83	0,00

PROSPETTO DELLE SPESE DI BILANCIO PER MISSIONI, PROGRAMMI E MACROAGGREGATI
SPESE CORRENTI - IMPEGNI
Esercizio finanziario 2020

MISSIONI E PROGRAMMI / MACROAGGREGATI	Redditi da lavoro dipendente	Imposte e tasse a carico dell'ente	Acquisto di beni e servizi	Trasferimenti correnti	Trasferimenti di tributi (solo per le Regioni)	Fondi perequativi (solo per le Regioni)	Interessi passivi	Atre spese per redditi da capitale	Rimborsi e poste correttive delle entrate	Altre spese correnti	Totale
	101	102	103	104	105	106	107	108	109	110	100
1 MISSIONE 1 - Servizi istituzionali, generali e di gestione											
1 Organi istituzionali	0,00	0,00	4.500,00	0,00	0,00	0,00	0,00	0,00	0,00	0,00	4.500,00
2 Segreteria generale	0,00	0,00	0,00	0,00	0,00	0,00	0,00	0,00	0,00	0,00	0,00
3 Gestione economica, finanziaria, programmazione, provveditorato	0,00	0,00	0,00	0,00	0,00	0,00	0,00	0,00	0,00	0,00	0,00
4 Gestione delle entrate tributarie e servizi fiscali	0,00	0,00	0,00	0,00	0,00	0,00	0,00	0,00	0,00	0,00	0,00
5 Gestione dei beni demaniali e patrimoniali	0,00	0,00	0,00	0,00	0,00	0,00	0,00	0,00	0,00	0,00	0,00
6 Ufficio tecnico	0,00	0,00	0,00	0,00	0,00	0,00	0,00	0,00	0,00	0,00	0,00
7 Elezioni e consultazioni popolari - Anagrafe e stato civile	0,00	0,00	0,00	0,00	0,00	0,00	0,00	0,00	0,00	0,00	0,00
8 Statistica e sistemi informativi	0,00	0,00	0,00	0,00	0,00	0,00	0,00	0,00	0,00	0,00	0,00
9 Assistenza tecnico-amministrativa agli enti locali	0,00	0,00	0,00	0,00	0,00	0,00	0,00	0,00	0,00	0,00	0,00
10 Risorse umane	0,00	0,00	0,00	0,00	0,00	0,00	0,00	0,00	0,00	0,00	0,00
11 Altri servizi generali	0,00	0,00	0,00	0,00	0,00	0,00	0,00	0,00	0,00	0,00	0,00
TOTALE MISSIONE 1 - Servizi istituzionali, generali e di gestione	0,00	0,00	4.500,00	0,00	0,00	0,00	0,00	0,00	0,00	0,00	4.500,00
2 MISSIONE 2 - Giustizia											
1 Uffici giudiziari	0,00	0,00	0,00	0,00	0,00	0,00	0,00	0,00	0,00	0,00	0,00
2 Casa circondariale e altri servizi	0,00	0,00	0,00	0,00	0,00	0,00	0,00	0,00	0,00	0,00	0,00
TOTALE MISSIONE 2 - Giustizia	0,00	0,00	0,00	0,00	0,00	0,00	0,00	0,00	0,00	0,00	0,00
3 MISSIONE 3 - Ordine pubblico e sicurezza											
1 Polizia locale e amministrativa	0,00	0,00	0,00	0,00	0,00	0,00	0,00	0,00	0,00	0,00	0,00
2 Sistema integrato di sicurezza urbana	0,00	0,00	0,00	0,00	0,00	0,00	0,00	0,00	0,00	0,00	0,00
TOTALE MISSIONE 3 - Ordine pubblico e sicurezza	0,00	0,00	0,00	0,00	0,00	0,00	0,00	0,00	0,00	0,00	0,00
4 MISSIONE 4 - Istruzione e diritto allo studio											
1 Istruzione prescolastica	0,00	0,00	0,00	0,00	0,00	0,00	0,00	0,00	0,00	0,00	0,00
2 Altri ordini di istruzione	0,00	0,00	0,00	0,00	0,00	0,00	0,00	0,00	0,00	0,00	0,00
4 Istruzione universitaria	0,00	0,00	0,00	0,00	0,00	0,00	0,00	0,00	0,00	0,00	0,00
5 Istruzione tecnica superiore	0,00	0,00	0,00	0,00	0,00	0,00	0,00	0,00	0,00	0,00	0,00
6 Servizi ausiliari all'istruzione	0,00	0,00	0,00	0,00	0,00	0,00	0,00	0,00	0,00	0,00	0,00
7 Diritto allo studio	0,00	0,00	0,00	0,00	0,00	0,00	0,00	0,00	0,00	0,00	0,00
TOTALE MISSIONE 4 - Istruzione e diritto allo studio	0,00	0,00	0,00	0,00	0,00	0,00	0,00	0,00	0,00	0,00	0,00
5 MISSIONE 5 - Tutela e valorizzazione dei beni e attività culturali											
1 Valorizzazione dei beni di interesse storico	0,00	0,00	0,00	0,00	0,00	0,00	0,00	0,00	0,00	0,00	0,00

PROSPETTO DELLE SPESE DI BILANCIO PER MISSIONI, PROGRAMMI E MACROAGGREGATI
SPESE CORRENTI - IMPEGNI
Esercizio finanziario 2020

MISSIONI E PROGRAMMI / MACROAGGREGATI		Redditi da lavoro dipendente	Imposte e tasse a carico dell'ente	Acquisto di beni e servizi	Trasferimenti correnti	Trasferimenti di tributi (solo per le Regioni)	Fondi perequativi (solo per le Regioni)	Interessi passivi	Altre spese per redditi da capitale	Rimborsi e poste correttive delle entrate	Altre spese correnti	Totale
		101	102	103	104	105	106	107	108	109	110	100
2	Attività culturali e interventi diversi nel settore culturale	112.883,30	8.517,11	841.776,46	0,00	0,00	0,00	0,00	0,00	40.395,86	4.183,21	1.007.755,94
	TOTALE MISSIONE 5 - Tutela e valorizzazione dei beni e attività culturali	112.883,30	8.517,11	841.776,46	0,00	0,00	0,00	0,00	0,00	40.395,86	4.183,21	1.007.755,94
6	MISSIONE 6 - Politiche giovanili, sport e tempo libero											
1	Sport e tempo libero	0,00	0,00	0,00	0,00	0,00	0,00	0,00	0,00	0,00	0,00	0,00
2	Giovani	0,00	0,00	0,00	0,00	0,00	0,00	0,00	0,00	0,00	0,00	0,00
	TOTALE MISSIONE 6 - Politiche giovanili, sport e tempo libero	0,00	0,00	0,00	0,00	0,00	0,00	0,00	0,00	0,00	0,00	0,00
7	MISSIONE 7 - Turismo											
1	Sviluppo e la valorizzazione del turismo	0,00	0,00	0,00	0,00	0,00	0,00	0,00	0,00	0,00	0,00	0,00
	TOTALE MISSIONE 7 - Turismo	0,00	0,00	0,00	0,00	0,00	0,00	0,00	0,00	0,00	0,00	0,00
8	MISSIONE 8 - Assetto del territorio ed edilizia abitativa											
1	Urbanistica e assetto del territorio	0,00	0,00	0,00	0,00	0,00	0,00	0,00	0,00	0,00	0,00	0,00
2	Edilizia residenziale pubblica e locale e piani di edilizia economico-popolare	0,00	0,00	0,00	0,00	0,00	0,00	0,00	0,00	0,00	0,00	0,00
	TOTALE MISSIONE 8 - Assetto del territorio ed edilizia abitativa	0,00	0,00	0,00	0,00	0,00	0,00	0,00	0,00	0,00	0,00	0,00
9	MISSIONE 9 - Sviluppo sostenibile e tutela del territorio e dell'ambiente											
1	Difesa del suolo	0,00	0,00	0,00	0,00	0,00	0,00	0,00	0,00	0,00	0,00	0,00
2	Tutela, valorizzazione e recupero ambientale	0,00	0,00	0,00	0,00	0,00	0,00	0,00	0,00	0,00	0,00	0,00
3	Rifiuti	0,00	0,00	0,00	0,00	0,00	0,00	0,00	0,00	0,00	0,00	0,00
4	Servizio idrico integrato	0,00	0,00	0,00	0,00	0,00	0,00	0,00	0,00	0,00	0,00	0,00
5	Aree protette, parchi naturali, protezione naturalistica e forestazione	0,00	0,00	0,00	0,00	0,00	0,00	0,00	0,00	0,00	0,00	0,00
6	Tutela e valorizzazione delle risorse idriche	0,00	0,00	0,00	0,00	0,00	0,00	0,00	0,00	0,00	0,00	0,00
7	Sviluppo sostenibile territorio montano piccoli Comuni	0,00	0,00	0,00	0,00	0,00	0,00	0,00	0,00	0,00	0,00	0,00
8	Qualità dell'aria e riduzione dell'inquinamento	0,00	0,00	0,00	0,00	0,00	0,00	0,00	0,00	0,00	0,00	0,00
	TOTALE MISSIONE 9 - Sviluppo sostenibile e tutela del territorio e dell'ambiente	0,00	0,00	0,00	0,00	0,00	0,00	0,00	0,00	0,00	0,00	0,00
10	MISSIONE 10 - Trasporti e diritto alla mobilità											

PROSPETTO DELLE SPESE DI BILANCIO PER MISSIONI, PROGRAMMI E MACROAGGREGATI
SPESE CORRENTI - IMPEGNI
Esercizio finanziario 2020

MISSIONI E PROGRAMMI / MACROAGGREGATI		Redditi da lavoro dipendente	Imposte e tasse a carico dell'ente	Acquisto di beni e servizi	Trasferimenti correnti	Trasferimenti di tributi (solo per le Regioni)	Fondi perequativi (solo per le Regioni)	Interessi passivi	Atre spese per redditi da capitale	Rimborsi e poste correttive delle entrate	Altre spese correnti	Totale
		101	102	103	104	105	106	107	108	109	110	100
1	Trasporto ferroviario	0,00	0,00	0,00	0,00	0,00	0,00	0,00	0,00	0,00	0,00	0,00
2	Trasporto pubblico locale	0,00	0,00	0,00	0,00	0,00	0,00	0,00	0,00	0,00	0,00	0,00
3	Trasporto per vie d'acqua	0,00	0,00	0,00	0,00	0,00	0,00	0,00	0,00	0,00	0,00	0,00
4	Altre modalità di trasporto	0,00	0,00	0,00	0,00	0,00	0,00	0,00	0,00	0,00	0,00	0,00
5	Viabilità e infrastrutture stradali	0,00	0,00	0,00	0,00	0,00	0,00	0,00	0,00	0,00	0,00	0,00
	TOTALE MISSIONE 10 - Trasporti e diritto alla mobilità	0,00	0,00	0,00	0,00	0,00	0,00	0,00	0,00	0,00	0,00	0,00
11	MISSIONE 11 - Soccorso civile											
1	Sistema di protezione civile	0,00	0,00	0,00	0,00	0,00	0,00	0,00	0,00	0,00	0,00	0,00
2	Interventi a seguito di calamità naturali	0,00	0,00	0,00	0,00	0,00	0,00	0,00	0,00	0,00	0,00	0,00
	TOTALE MISSIONE 11 - Soccorso civile	0,00	0,00	0,00	0,00	0,00	0,00	0,00	0,00	0,00	0,00	0,00
12	MISSIONE 12 - Diritti sociali, politiche sociali e famiglia											
1	Interventi per l'infanzia e i minori e per asili nido	0,00	0,00	0,00	0,00	0,00	0,00	0,00	0,00	0,00	0,00	0,00
2	Interventi per la disabilità	0,00	0,00	0,00	0,00	0,00	0,00	0,00	0,00	0,00	0,00	0,00
3	Interventi per gli anziani	0,00	0,00	0,00	0,00	0,00	0,00	0,00	0,00	0,00	0,00	0,00
4	Interventi per i soggetti a rischio di esclusione sociale	0,00	0,00	0,00	0,00	0,00	0,00	0,00	0,00	0,00	0,00	0,00
5	Interventi per le famiglie	0,00	0,00	0,00	0,00	0,00	0,00	0,00	0,00	0,00	0,00	0,00
6	Interventi per il diritto alla casa	0,00	0,00	0,00	0,00	0,00	0,00	0,00	0,00	0,00	0,00	0,00
7	Programmazione e governo della rete dei servizi sociosanitari e sociali	0,00	0,00	0,00	0,00	0,00	0,00	0,00	0,00	0,00	0,00	0,00
8	Cooperazione e associazionismo	0,00	0,00	0,00	0,00	0,00	0,00	0,00	0,00	0,00	0,00	0,00
9	Servizio necroscopico e cimiteriale	0,00	0,00	0,00	0,00	0,00	0,00	0,00	0,00	0,00	0,00	0,00
	TOTALE MISSIONE 12 - Diritti sociali, politiche sociali e famiglia	0,00	0,00	0,00	0,00	0,00	0,00	0,00	0,00	0,00	0,00	0,00
13	MISSIONE 13 - Tutela della salute											
7	Ulteriori spese in materia sanitaria	0,00	0,00	0,00	0,00	0,00	0,00	0,00	0,00	0,00	0,00	0,00
	TOTALE MISSIONE 13 - Tutela della salute	0,00	0,00	0,00	0,00	0,00	0,00	0,00	0,00	0,00	0,00	0,00
14	MISSIONE 14 - Sviluppo economico e competitività											
1	Industria, PMI e Artigianato	0,00	0,00	0,00	0,00	0,00	0,00	0,00	0,00	0,00	0,00	0,00
2	Commercio - reti distributive - tutela dei consumatori	0,00	0,00	0,00	0,00	0,00	0,00	0,00	0,00	0,00	0,00	0,00
3	Ricerca e innovazione	0,00	0,00	0,00	0,00	0,00	0,00	0,00	0,00	0,00	0,00	0,00
4	Reti e altri servizi di pubblica utilità	0,00	0,00	0,00	0,00	0,00	0,00	0,00	0,00	0,00	0,00	0,00
	TOTALE MISSIONE 14 - Sviluppo economico e competitività	0,00	0,00	0,00	0,00	0,00	0,00	0,00	0,00	0,00	0,00	0,00
15	MISSIONE 15 - Politiche per il lavoro e la formazione professionale											

PROSPETTO DELLE SPESE DI BILANCIO PER MISSIONI, PROGRAMMI E MACROAGGREGATI
SPESE CORRENTI - IMPEGNI
Esercizio finanziario 2020

MISSIONI E PROGRAMMI / MACROAGGREGATI		Redditi da lavoro dipendente	Imposte e tasse a carico dell'ente	Acquisto di beni e servizi	Trasferimenti correnti	Trasferimenti di tributi (solo per le Regioni)	Fondi perequativi (solo per le Regioni)	Interessi passivi	Atre spese per redditi da capitale	Rimborsi e poste correttive delle entrate	Altre spese correnti	Totale
		101	102	103	104	105	106	107	108	109	110	100
1	Servizi per lo sviluppo del mercato del lavoro	0,00	0,00	0,00	0,00	0,00	0,00	0,00	0,00	0,00	0,00	0,00
2	Formazione professionale	0,00	0,00	0,00	0,00	0,00	0,00	0,00	0,00	0,00	0,00	0,00
3	Sostegno all'occupazione	0,00	0,00	0,00	0,00	0,00	0,00	0,00	0,00	0,00	0,00	0,00
	TOTALE MISSIONE 15 - Politiche per il lavoro e la formazione professionale	0,00	0,00	0,00	0,00	0,00	0,00	0,00	0,00	0,00	0,00	0,00
16	MISSIONE 16 - Agricoltura, politiche agroalimentari e pesca											
1	Sviluppo del settore agricolo e del sistema agroalimentare	0,00	0,00	0,00	0,00	0,00	0,00	0,00	0,00	0,00	0,00	0,00
2	Caccia e pesca	0,00	0,00	0,00	0,00	0,00	0,00	0,00	0,00	0,00	0,00	0,00
	TOTALE MISSIONE 16 - Agricoltura, politiche agroalimentari e pesca	0,00	0,00	0,00	0,00	0,00	0,00	0,00	0,00	0,00	0,00	0,00
17	MISSIONE 17 - Energia e diversificazione delle fonti energetiche											
1	Fonti energetiche	0,00	0,00	0,00	0,00	0,00	0,00	0,00	0,00	0,00	0,00	0,00
	TOTALE MISSIONE 17 - Energia e diversificazione delle fonti energetiche	0,00	0,00	0,00	0,00	0,00	0,00	0,00	0,00	0,00	0,00	0,00
18	MISSIONE 18 - Relazioni con le altre autonomie territoriali e locali											
1	Relazioni finanziarie con le altre autonomie territoriali	0,00	0,00	0,00	0,00	0,00	0,00	0,00	0,00	0,00	0,00	0,00
	TOTALE MISSIONE 18 - Relazioni con le altre autonomie territoriali e locali	0,00	0,00	0,00	0,00	0,00	0,00	0,00	0,00	0,00	0,00	0,00
19	MISSIONE 19 - Relazioni internazionali											
1	Relazioni internazionali e Cooperazione allo sviluppo	0,00	0,00	0,00	0,00	0,00	0,00	0,00	0,00	0,00	0,00	0,00
	TOTALE MISSIONE 19 - Relazioni internazionali	0,00	0,00	0,00	0,00	0,00	0,00	0,00	0,00	0,00	0,00	0,00
20	MISSIONE 20 - Fondi e accantonamenti											
1	Fondo di riserva	0,00	0,00	0,00	0,00	0,00	0,00	0,00	0,00	0,00	0,00	0,00
2	Fondo crediti di dubbia esigibilità	0,00	0,00	0,00	0,00	0,00	0,00	0,00	0,00	0,00	0,00	0,00
3	Altri fondi	0,00	0,00	0,00	0,00	0,00	0,00	0,00	0,00	0,00	0,00	0,00
	TOTALE MISSIONE 20 - Fondi e accantonamenti	0,00	0,00	0,00	0,00	0,00	0,00	0,00	0,00	0,00	0,00	0,00
50	MISSIONE 50 - Debito pubblico											
1	Quota interessi ammortamento mutui e prestiti obbligazionari	0,00	0,00	0,00	0,00	0,00	0,00	0,00	0,00	0,00	0,00	0,00

PROSPETTO DELLE SPESE DI BILANCIO PER MISSIONI, PROGRAMMI E MACROAGGREGATI
SPESE CORRENTI - IMPEGNI
Esercizio finanziario 2020

MISSIONI E PROGRAMMI / MACROAGGREGATI		Redditi da lavoro dipendente	Imposte e tasse a carico dell'ente	Acquisto di beni e servizi	Trasferimenti correnti	Trasferimenti di tributi (<i>solo per le Regioni</i>)	Fondi perequativi (<i>solo per le Regioni</i>)	Interessi passivi	Atre spese per redditi da capitale	Rimborsi e poste correttive delle entrate	Altre spese correnti	Totale
		101	102	103	104	105	106	107	108	109	110	100
	TOTALE MISSIONE 50 - Debito pubblico	0,00	0,00	0,00	0,00	0,00	0,00	0,00	0,00	0,00	0,00	0,00
60	MISSIONE 60 - Anticipazioni finanziarie											
1	Restituzione anticipazione di tesoreria	0,00	0,00	0,00	0,00	0,00	0,00	0,00	0,00	0,00	0,00	0,00
	TOTALE MISSIONE 60 - Anticipazioni finanziarie	0,00	0,00	0,00	0,00	0,00	0,00	0,00	0,00	0,00	0,00	0,00
	TOTALE MACROAGGREGATI	112.883,30	8.517,11	846.276,46	0,00	0,00	0,00	0,00	0,00	40.395,86	4.183,21	1.012.255,94

Piano degli indicatori di bilancio
Indicatori analitici concernenti la composizione delle entrate e l'effettiva capacità di riscossione
Rendiconto esercizio 2020

Titolo Tipologia	Denominazione	Composizione delle entrate (valori percentuali)			Percentuale riscossione entrate				
		Previsioni iniziali competenza/ totale previsioni iniziali competenza	Previsioni definitive competenza/ totale previsioni definitive competenza	Accertamenti / Totale Accertamenti	% di riscossione prevista nel bilancio di previsione iniziale: Previsioni iniziali cassa / (previsioni iniziali competenza + residui)	% riscossione prevista nelle previsioni definitive: Previsioni definitive cassa / (previsioni definitive competenza + residui)	% riscossione complessiva: (Riscossioni c/comp + Riscossioni c/residui) / (Accertamenti + residui definitivi iniziali)	% di riscossione dei crediti esigibili nell'esercizio: Riscossioni c/comp / Accertamenti di competenza	% di riscossione dei crediti esigibili negli esercizi precedenti: Riscossioni c/residui / residui definitivi iniziali
TITOLO 2:	Trasferimenti correnti								
20101	Tipologia 101: Trasferimenti correnti da Amministrazioni pubbliche	20,49	19,68	27,06	100,00	100,00	96,35	96,33	100,00
20000	Totale TITOLO 2:Trasferimenti correnti	20,49	19,68	27,06	100,00	100,00	96,35	96,33	100,00
TITOLO 3:	Entrate extratributarie								
30100	Tipologia 100: Vendita di beni e servizi e proventi derivanti dalla gestione dei beni	38,83	40,12	48,43	100,00	100,00	74,68	65,67	93,93
30300	Tipologia 300: Interessi attivi	0,04	0,03	0,00	100,00	100,00	100,00	100,00	0,00
30500	Tipologia 500: Rimborsi e altre entrate correnti	14,12	14,33	20,14	100,00	100,00	85,21	81,34	100,00
30000	Totale TITOLO 3:Entrate extratributarie	52,98	54,48	68,57	100,00	100,00	77,45	70,27	95,08
TITOLO 7:	Anticipazioni da istituto tesoriere/cassiere								
70100	Tipologia 100: Anticipazioni da istituto tesoriere/cassiere	14,12	13,74	0,00	100,00	100,00	0,00	0,00	0,00
70000	Totale TITOLO 7:Anticipazioni da istituto tesoriere/cassiere	14,12	13,74	0,00	100,00	100,00	0,00	0,00	0,00
TITOLO 9:	Entrate per conto terzi e partite di giro								
90100	Tipologia 100: Entrate per partite di giro	7,27	7,08	3,14	100,00	100,00	91,80	93,96	67,53
90200	Tipologia 200: Entrate per conto terzi	5,15	5,02	1,23	100,00	100,00	100,00	100,00	0,00
90000	Totale TITOLO 9:Entrate per conto terzi e partite di giro	12,42	12,09	4,37	100,00	100,00	93,97	95,67	67,53
	TOTALE ENTRATE	100,00	100,00	100,00	100,00	100,00	82,06	78,43	94,84

Piano degli indicatori di bilancio

Indicatori sintetici

Rendiconto esercizio 2020

TIPOLOGIA INDICATORE		DEFINIZIONE	VALORE INDICATORE 2020 (percentuale)
1 Rigidità strutturale di bilancio			
1.1	Incidenza spese rigide (ripiano disavanzo, personale e debito) su entrate correnti	[ripiano disavanzo a carico dell'esercizio + Impegni (Macroaggregati 1.1 "Redditi di lavoro dipendente" + pdc 1.02.01.01.000 "IRAP"– FPV entrata concernente il Macroaggregato 1.1 + FPV personale in uscita 1.1 + 1.7 "Interessi passivi" + Titolo 4 Rimborso prestiti)] / (Accertamenti primi tre titoli Entrate)	12,85 %
2 Entrate correnti			
2.1	Incidenza degli accertamenti di parte corrente sulle previsioni iniziali di parte corrente	Totale accertamenti primi tre titoli di entrata dei primi tre titoli delle Entrate / Stanziamenti iniziali di competenza	97,06 %
2.2	Incidenza degli accertamenti di parte corrente sulle previsioni definitive di parte corrente	Totale accertamenti primi tre titoli di entrata dei primi tre titoli delle Entrate / Stanziamenti definitivi di competenza	93,60 %
2.3	Incidenza degli accertamenti delle entrate proprie sulle previsioni iniziali di parte corrente	Totale accertamenti (pdc E.1.01.00.00.000 "Tributi" – "Compartecipazioni di tributi" E.1.01.04.00.000 + E.3.00.00.00.000 "Entrate extratributarie") / Stanziamenti iniziali di competenza dei primi tre titoli delle Entrate	69,60 %
2.4	Incidenza degli accertamenti delle entrate proprie sulle previsioni definitive di parte corrente	Totale accertamenti (pdc E.1.01.00.00.000 "Tributi" – "Compartecipazioni di tributi" E.1.01.04.00.000 + E.3.00.00.00.000 "Entrate extratributarie") / Stanziamenti definitivi di competenza dei primi tre titoli delle Entrate	67,12 %
2.5	Incidenza degli incassi correnti sulle previsioni iniziali di parte corrente	Totale incassi c/competenza e c/residui dei primi tre titoli di entrata / Stanziamenti iniziali di cassa dei primi tre titoli delle Entrate	75,91 %
2.6	Incidenza degli incassi correnti sulle previsioni definitive di parte corrente	Totale incassi c/competenza e c/residui primi tre titoli di entrata / Stanziamenti definitivi di cassa dei primi tre titoli delle Entrate	77,52 %
2.7	Incidenza degli incassi delle entrate proprie sulle previsioni iniziali di parte corrente	Totale incassi c/competenza e c/residui (pdc E.1.01.00.00.000 "Tributi" – "Compartecipazioni di tributi" E.1.01.04.00.000 + E.3.00.00.00.000 "Entrate extratributarie") / Stanziamenti iniziali di cassa dei primi tre titoli delle Entrate	56,19 %
2.8	Incidenza degli incassi delle entrate proprie sulle previsioni definitive di parte corrente	Totale incassi c/competenza e c/residui (pdc E.1.01.00.00.000 "Tributi" – "Compartecipazioni di tributi" E.1.01.04.00.000 + E.3.00.00.00.000 "Entrate extratributarie") / Stanziamenti definitivi di cassa dei primi tre titoli delle Entrate	57,38 %

Piano degli indicatori di bilancio

Indicatori sintetici

Rendiconto esercizio 2020

TIPOLOGIA INDICATORE	DEFINIZIONE	VALORE INDICATORE 2020 (percentuale)
3 Anticipazioni dell'Istituto tesoriere		
3.1	Utilizzo medio Anticipazioni di tesoreria	Somatoria degli utilizzi giornalieri delle anticipazioni nell'esercizio / (365 x max previsto dalla norma)
		0,00 %
3.2	Anticipazione chiuse solo contabilmente	Anticipazione di tesoreria all'inizio dell'esercizio successivo / max previsto dalla norma
		0,00 %
4 Spese di personale		
4.1	Incidenza della spesa di personale sulla spesa corrente	Impegni (Macroaggregato 1.1 "Redditi di lavoro dipendente" + pdc 1.02.01.01.000 "IRAP" + FPV personale in uscita 1.1 – FPV personale in entrata concernente il Macroaggregato 1.1) / (Impegni Spesa corrente – FCDE corrente + FPV concernente il Macroaggregato 1.1 – FPV di entrata concernente il Macroaggregato 1.1)
		12,72 %
4.2	Incidenza del salario accessorio ed incentivante rispetto al totale della spesa di personale Indica il peso delle componenti afferenti la contrattazione decentrata dell'ente rispetto al totale dei redditi da lavoro	Impegni (pdc 1.01.01.004 + 1.01.01.008 "indennità e altri compensi al personale a tempo indeterminato e determinato"+ pdc 1.01.01.003 + 1.01.01.007 "straordinario al personale a tempo indeterminato e determinato" + FPV in uscita concernente il Macroaggregato 1.1 – FPV di entrata concernente il Macroaggregato 1.1) / Impegni (Macroaggregato 1.1 "Redditi di lavoro dipendente" + pdc U.1.02.01.01.000 "IRAP" + FPV in uscita concernente il Macroaggregato 1.1 – FPV in entrata concernente il Macroaggregato 1.1)
		9,23 %
4.3	Incidenza spesa personale flessibile rispetto al totale della spesa di personale Indica come gli enti soddisfano le proprie esigenze di risorse umane, mixando le varie alternative contrattuali più rigide (personale dipendente) o meno rigide (forme di lavoro flessibile)	Impegni (pdc U.1.03.02.010.000 "Consulenze" + pdc U.1.03.02.12.000 "lavoro flessibile/LSU/Lavoro interinale" + pdc U.1.03.02.11.000 "Prestazioni professionali e specialistiche") / Impegni (Macroaggregato 1.1 "Redditi di lavoro dipendente" + pdc U.1.02.01.01.000 "IRAP" + FPV in uscita concernente il Macroaggregato 1.1 – FPV in entrata concernente il Macroaggregato 1.1)
		24,64 %

Piano degli indicatori di bilancio

Indicatori sintetici Rendiconto esercizio 2020

TIPOLOGIA INDICATORE	DEFINIZIONE	VALORE INDICATORE 2020 (percentuale)
4.4 Spesa di personale procapite (Indicatore di equilibrio dimensionale in valore assoluto)	Impegni (Macroaggregato 1.1 "Redditi di lavoro dipendente" + pdc 1.02.01.01.000 "IRAP" + FPV personale in uscita 1.1 – FPV personale in entrata concernente il Macroaggregato 1.1) / popolazione residente al 1° gennaio (al 1° gennaio dell'esercizio di riferimento o, se non disponibile, al 1° gennaio dell'ultimo anno disponibile)	0,00
5 Esternalizzazione dei servizi		
5.1 Indicatore di esternalizzazione dei servizi	(pdc U.1.03.02.15.000 "Contratti di servizio pubblico" + pdc U.1.04.03.01.000 "Trasferimenti correnti a imprese controllate" + pdc U.1.04.03.02.000 "Trasferimenti correnti a altre imprese partecipate") / totale spese Titolo I	54,89 %
6 Interessi passivi		
6.1 Incidenza degli interessi passivi sulle entrate correnti	Impegni Macroaggregato 1.7 "Interessi passivi" / Accertamenti primi tre titoli delle Entrate ("Entrate correnti")	0,00 %
6.2 Incidenza degli interessi passivi sulle anticipazioni sul totale della spesa per interessi passivi	Impegni voce del pdc U.1.07.06.04.000 "Interessi passivi su anticipazioni di tesoreria" / Impegni Macroaggregato 1.7 "Interessi passivi"	0,00 %
6.3 Incidenza interessi di mora sul totale della spesa per interessi passivi	Impegni voce del pdc U.1.07.06.02.000 "Interessi di mora" / Impegni Macroaggregato 1.7 "Interessi passivi"	0,00 %
7 Investimenti		
7.1 Incidenza investimenti sul totale della spesa corrente e in conto capitale	Impegni (Macroaggregato 2.2 "Investimenti fissi lordi e acquisto di terreni" + Macroaggregato 2.3 "Contributi agli investimenti") / totale Impegni Tit. I + II	0,59 %
7.2 Investimenti diretti procapite (in valore assoluto)	Impegni per Macroaggregato 2.2 "Investimenti fissi lordi e acquisto di terreni" / popolazione residente al 1° gennaio (al 1° gennaio dell'esercizio di riferimento o, se non disponibile, al 1° gennaio dell'ultimo anno disponibile)	0,00
7.3 Contributi agli investimenti procapite (in valore assoluto)	Impegni per Macroaggregato 2.3 "Contributi agli investimenti" / popolazione residente (al 1° gennaio dell'esercizio di riferimento o, se non disponibile, al 1° gennaio dell'ultimo anno disponibile)	0,00

Piano degli indicatori di bilancio

Indicatori sintetici Rendiconto esercizio 2020

TIPOLOGIA INDICATORE	DEFINIZIONE	VALORE INDICATORE 2020 (percentuale)
7.4 Investimenti complessivi procapite (in valore assoluto)	Impegni per Macroaggregati 2.2 "Investimenti fissi lordi e acquisto di terreni" e 2.3 "Contributi agli investimenti" / popolazione residente (al 1° gennaio dell'esercizio di riferimento o, se non disponibile, al 1° gennaio dell'ultimo anno disponibile)	0,00
7.5 Quota investimenti complessivi finanziati dal risparmio corrente	Margine corrente di competenza/[Impegni + relativi FPV (Macroaggregato 2.2 "Investimenti fissi lordi e acquisto di terreni" + Macroaggregato 2.3 "Contributi agli investimenti")](9)	0,00 %
7.6 Quota investimenti complessivi finanziati dal saldo positivo delle partite finanziarie	Saldo positivo delle partite finanziarie /[Impegni + relativi FPV (Macroaggregato 2.2 "Investimenti fissi lordi e acquisto di terreni" + Macroaggregato 2.3 "Contributi agli investimenti")](9)	0,00 %
7.7 Quota investimenti complessivi finanziati da debito	Accertamenti (Titolo 6"Accensione prestiti" - Categoria 6.02.02 "Anticipazioni" - Categoria 6.03.03 "Accensione prestiti a seguito di escussione di garanzie" - Accensioni di prestiti da rinegoziazioni) / [Impegni + relativi FPV (Macroaggregato 2.2 "Investimenti fissi lordi e acquisto di terreni" + Macroaggregato 2.3 "Contributi agli investimenti")](9)	0,00 %
8 Analisi dei residui		
8.1 Incidenza nuovi residui passivi di parte corrente su stock residui passivi correnti	Totale residui passivi titolo 1 di competenza dell'esercizio / Totale residui passivi titolo 1 al 31 dicembre	99,00 %
8.2 Incidenza nuovi residui passivi in c/capitale su stock residui passivi in conto capitale al 31 dicembre	Totale residui passivi titolo 2 di competenza dell'esercizio/ Totale residui titolo 2 al 31 dicembre	100,00 %
8.3 Incidenza nuovi residui passivi per incremento attività finanziarie su stock residui passivi per incremento attività finanziarie al 31 dicembre	Totale residui passivi titolo 3 di competenza dell'esercizio / Totale residui passivi titolo 3 al 31 dicembre	0,00 %
8.4 Incidenza nuovi residui attivi di parte corrente su stock residui attivi di parte corrente	Totale residui attivi titoli 1,2,3 di competenza dell'esercizio / Totale residui attivi titoli 1, 2 e 3 al 31 dicembre	98,16 %
8.5 Incidenza nuovi residui attivi in c/capitale su stock residui attivi in c/capitale	Totale residui attivi titolo 4 di competenza dell'esercizio / Totale residui attivi titolo 4 al 31 dicembre	0,00 %

Piano degli indicatori di bilancio

Indicatori sintetici

Rendiconto esercizio 2020

TIPOLOGIA INDICATORE	DEFINIZIONE	VALORE INDICATORE 2020 (percentuale)
8.6 Incidenza nuovi residui attivi per riduzione di attività finanziarie su stock residui attivi per riduzione di attività finanziarie	Totale residui attivi titolo 5 di competenza dell'esercizio / Totale residui attivi titolo 5 al 31 dicembre	0,00 %
9 Smaltimento debiti non finanziari		
9.1 Smaltimento debiti commerciali nati nell'esercizio	Pagamenti di competenza (Macroaggregati 1.3 "Acquisto di beni e servizi" + 2.2 "Investimenti fissi lordi e acquisto di terreni") / Impegni di competenza (Macroaggregati 1.3 "Acquisto di beni e servizi" + 2.2 "Investimenti fissi lordi e acquisto di terreni")	74,15 %
9.2 Smaltimento debiti commerciali nati negli esercizi precedenti	Pagamenti c/residui (Macroaggregati 1.3 "Acquisto di beni e servizi" + 2.2 "Investimenti fissi lordi e acquisto di terreni") / stock residui al 1° gennaio (Macroaggregati 1.3 "Acquisto di beni e servizi" + 2.2 "Investimenti fissi lordi e acquisto di terreni")	96,26 %
9.3 Smaltimento debiti verso altre amministrazioni pubbliche nati nell'esercizio	Pagamenti di competenza [Trasferimenti correnti a Amministrazioni Pubbliche (U.1.04.01.00.000) + Trasferimenti di tributi (U.1.05.00.00.000) + Fondi perequativi (U.1.06.00.00.000) + Contributi agli investimenti a Amministrazioni pubbliche (U.2.03.01.00.000) + Altri trasferimenti in conto capitale (U.2.04.01.00.000 + U.2.04.11.00.000 + U.2.04.16.00.000 + U.2.04.21.00.000)] / Impegni di competenza [Trasferimenti correnti a Amministrazioni Pubbliche (U.1.04.01.00.000) + Trasferimenti di tributi (U.1.05.00.00.000) + Fondi perequativi (U.1.06.00.00.000) + Contributi agli investimenti a Amministrazioni pubbliche (U.2.03.01.00.000) + Altri trasferimenti in conto capitale (U.2.04.01.00.000 + U.2.04.11.00.000 + U.2.04.16.00.000 + U.2.04.21.00.000)]	0,00 %

Piano degli indicatori di bilancio

Indicatori sintetici

Rendiconto esercizio 2020

TIPOLOGIA INDICATORE	DEFINIZIONE	VALORE INDICATORE 2020 (percentuale)
9.4 Smaltimento debiti verso altre amministrazioni pubbliche nati negli esercizi precedenti	Pagamenti in c/residui [Trasferimenti correnti a Amministrazioni Pubbliche (U.1.04.01.00.000) + Trasferimenti di tributi (U.1.05.00.00.000) + Fondi perequativi (U.1.06.00.00.000) + Contributi agli investimenti a Amministrazioni pubbliche (U.2.03.01.00.000) + Altri trasferimenti in conto capitale (U.2.04.01.00.000 + U.2.04.11.00.000 + U.2.04.16.00.000 + U.2.04.21.00.000)] / stock residui al 1° gennaio [Trasferimenti correnti a Amministrazioni Pubbliche (U.1.04.01.00.000) + Trasferimenti di tributi (U.1.05.00.00.000) + Fondi perequativi (U.1.06.00.00.000) + Contributi agli investimenti a Amministrazioni pubbliche (U.2.03.01.00.000) + Altri trasferimenti in conto capitale (U.2.04.01.00.000 + U.2.04.11.00.000 + U.2.04.16.00.000 + U.2.04.21.00.000)]	0,00 %
9.5 Indicatore annuale di tempestività dei pagamenti (di cui al comma 1, dell'articolo 9, DPCM del 22 settembre 2014)	Giorni effettivi intercorrenti tra la data di scadenza della fattura o richiesta equivalente di pagamento e la data di pagamento ai fornitori moltiplicata per l'importo dovuto, rapportata alla somma degli importi pagati nel periodo di riferimento	0,00
10 Debiti finanziari		
10.1 Incidenza estinzioni anticipate debiti finanziari	Impegni per estinzioni anticipate / Debito da finanziamento al 31 dicembre anno precedente (2)	0,00 %
10.2 Incidenza estinzioni ordinarie debiti finanziari	(Totale impegni Titolo 4 della spesa – Impegni estinzioni anticipate) / Debito da finanziamento al 31 dicembre anno precedente (2)	0,00 %

Piano degli indicatori di bilancio

Indicatori sintetici

Rendiconto esercizio 2020

TIPOLOGIA INDICATORE	DEFINIZIONE	VALORE INDICATORE 2020 (percentuale)	
10.3	Sostenibilità debiti finanziari		
		[Impegni (Totale 1.7 "Interessi passivi" – "Interessi di mora" (U.1.07.06.02.000) – "Interessi per anticipazioni prestiti" (U.1.07.06.04.000) + Titolo 4 della spesa – estinzioni anticipate) – (Accertamenti Entrate categoria E.4.02.06.00.000 "Contributi agli investimenti direttamente destinati al rimborso di prestiti da amministrazioni pubbliche") + Trasferimenti in conto capitale per assunzione di debiti dell'amministrazione da parte di amministrazioni pubbliche (E.4.03.01.00.000) + Trasferimenti in conto capitale da parte di amministrazioni pubbliche per cancellazione di debiti dell'amministrazione (E.4.03.04.00.000)] / Accertamenti titoli 1, 2 e 3	0,00 %
10.4	Indebitamento procapite (in valore assoluto)	Debito di finanziamento al 31/12 (2) / popolazione residente (al 1° gennaio dell'esercizio di riferimento o, se non disponibile, al 1° gennaio dell'ultimo anno disponibile)	0,00
11 Composizione dell'avanzo di amministrazione (4)			
11.1	Incidenza quota libera di parte corrente nell'avanzo	Quota libera di parte corrente dell'avanzo/Avanzo di amministrazione (5)	50,94 %
11.2	Incidenza quota libera in c/capitale nell'avanzo	Quota libera in conto capitale dell'avanzo/Avanzo di amministrazione (6)	0,00 %
11.3	Incidenza quota accantonata nell'avanzo	Quota accantonata dell'avanzo/Avanzo di amministrazione (7)	0,00 %
11.4	Incidenza quota vincolata nell'avanzo	Quota vincolata dell'avanzo/Avanzo di amministrazione (8)	49,06 %
12 Disavanzo di amministrazione			
12.1	Quota disavanzo ripianato nell'esercizio	Disavanzo di amministrazione esercizio precedente – Disavanzo di amministrazione esercizio in corso / Totale Disavanzo esercizio precedente (3)	0,00 %
12.2	Incremento del disavanzo rispetto all'esercizio precedente	Disavanzo di amministrazione esercizio in corso – Disavanzo di amministrazione esercizio precedente / Totale Disavanzo esercizio precedente (3)	0,00 %
12.3	Sostenibilità patrimoniale del disavanzo	Totale disavanzo di amministrazione (3) / Patrimonio netto (1)	0,00 %
12.4	Sostenibilità disavanzo effettivamente a carico dell'esercizio	Disavanzo iscritto in spesa del conto del bilancio / Accertamenti dei titoli 1, 2 e 3 delle entrate	0,00 %
13 Debiti fuori bilancio			
13.1	Debiti riconosciuti e finanziati	Importo Debiti fuori bilancio riconosciuti e finanziati / Totale impegni titolo I e titolo II	0,00 %

Piano degli indicatori di bilancio

Indicatori sintetici Rendiconto esercizio 2020

TIPOLOGIA INDICATORE	DEFINIZIONE	VALORE INDICATORE 2020 (percentuale)
13.2	Debiti in corso di riconoscimento	Importo debiti fuori bilancio in corso di riconoscimento/Totale accertamento entrate dei titoli 1, 2 e 3 0,00 %
13.3	Debiti riconosciuti e in corso di finanziamento	importo Debiti fuori bilancio riconosciuti e in corso di finanziamento/Totale accertamento entrate dei titoli 1, 2 e 3 0,00 %
14 Fondo pluriennale vincolato		
14.1	Utilizzo del FPV	(Fondo pluriennale vincolato corrente e capitale iscritto in entrata del bilancio - Quota del fondo pluriennale vincolato corrente e capitale non utilizzata nel corso dell'esercizio e rinviata agli esercizi successivi) / Fondo pluriennale vincolato corrente e capitale iscritto in entrata nel bilancio <i>(Per il FPV riferirsi ai valori riportati nell'allegato del rendiconto concernente il FPV, totale delle colonne a) e c)</i> 7,61 %
15 Partite di giro e conto terzi		
15.1	Incidenza partite di giro e conto terzi in entrata	Totale accertamenti Entrate per conto terzi e partite di giro / Totale accertamenti primi tre titoli delle entrate <i>(al netto delle operazioni riguardanti la gestione della cassa vincolata)</i> 4,57 %
15.2	Incidenza partite di giro e conto terzi in uscita	Totale impegni Uscite per conto terzi e partite di giro / Totale impegni del titolo I della spesa <i>(al netto delle operazioni riguardanti la gestione della cassa vincolata)</i> 4,56 %

- (1) Il Patrimonio Netto è pari alla Lettera A) dello stato patrimoniale passivo. Gli enti locali delle Autonomie speciali che adottano il DLgs 118/2011 a decorrere dal 2016 e gli enti locali con popolazione inferiore a 5.000 abitanti elaborano l'indicatore a decorrere dal 2017.
- (2) Il debito da finanziamento è pari alla Lettera D1 dello stato patrimoniale passivo. Gli enti locali delle Autonomie speciali che adottano il DLgs 118/2011 a decorrere dal 2016 e gli enti locali con popolazione inferiore a 5.000 abitanti elaborano l'indicatore a decorrere dal 2017.
- (3) Indicatore da rappresentare solo in caso di disavanzo di amministrazione. Il disavanzo di amministrazione è pari alla lettera E dell'allegato al rendiconto riguardante il risultato di amministrazione dell'esercizio di riferimento.
- (4) Da compilare solo se la voce E, dell'allegato al rendiconto concernente il risultato di amministrazione è positivo o pari a 0.
- (5) La quota libera di parte corrente del risultato di amministrazione è pari alla voce E riportata nell'allegato a) al rendiconto. Il risultato di amministrazione è pari alla lettera A del predetto allegato a)

Piano degli indicatori di bilancio

Indicatori sintetici

Rendiconto esercizio 2020

TIPOLOGIA INDICATORE	DEFINIZIONE	VALORE INDICATORE 2020 (percentuale)
(6) La quota libera in c/capitale del risultato di amministrazione è pari alla voce D riportata nell'allegato a) al rendiconto. Il risultato di amministrazione è pari alla lettera A riportata nel predetto allegato a).		
(7) La quota accantonata del risultato di amministrazione è pari alla voce B riportata nell'allegato a) al rendiconto. Il risultato di amministrazione è pari alla lettera A del predetto allegato a).		
(8) La quota vincolata del risultato di amministrazione è pari alla voce C riportata nell'allegato a) al rendiconto. Il risultato di amministrazione è pari alla lettera A riportata nel predetto allegato a).		
(9) Indicare al numeratore solo la quota del finanziamento destinata alla copertura di investimenti, e al denominatore escludere gli investimenti che, nell'esercizio, sono finanziati dal FPV.		

Piano degli indicatori di bilancio
Indicatori concernenti la capacità di pagare spese per missioni e programmi
Rendiconto esercizio 2020

MISSIONI E PROGRAMMI		CAPACITA' DI PAGARE SPESE NEL CORSO DELL'ESERCIZIO 2020 (dati percentuali)					
		Capacità di pagamento nel bilancio di previsione iniziale : Previsioni iniziali cassa / (residui + previsioni iniziali competenza - FPV)	Capacità di pagamento nelle previsioni definitive: Previsioni definitive cassa / (residui + previsioni definitive competenza - FPV)	Capacità di pagamenti a consuntivo: (Pagam. c/comp.+ Pagam. c/residui) / (Impegni + residui definitivi iniziali)	Capacità di pagamento delle spese nell'esercizio: Pagam. c/comp. / Impegni	Capacità di pagamento delle spese esigibili negli esercizi precedenti: Pagam. c/residui / residui definitivi iniziali)	
Missione 1: Servizi istituzionali, generali e di gestione	1	Organi istituzionali	100,00	100,00	40,00	0,00	100,00
	TOTALE Missione 1: Servizi istituzionali, generali e di gestione		100,00	100,00	40,00	0,00	100,00
Missione 5: Tutela e valorizzazione dei beni e attività culturali	2	Attività culturali e interventi diversi nel settore culturale	100,00	100,00	78,06	75,30	96,01
	TOTALE Missione 5: Tutela e valorizzazione dei beni e attività culturali		100,00	100,00	78,06	75,30	96,01
Missione 20: Fondi e accantonamenti	1	Fondo di riserva	100,00	100,00	0,00	0,00	0,00
	3	Altri fondi	0,00	0,00	0,00	0,00	0,00
	TOTALE Missione 20: Fondi e accantonamenti		100,00	32,15	0,00	0,00	0,00
Missione 60: Anticipazioni finanziarie	1	Restituzione anticipazione di tesoreria	100,00	100,00	0,00	0,00	0,00
	TOTALE Missione 60: Anticipazioni finanziarie		100,00	100,00	0,00	0,00	0,00
Missione 99: Servizi per conto terzi	1	Servizi per conto terzi e Partite di giro	100,00	100,00	95,85	100,00	0,00
	TOTALE Missione 99: Servizi per conto terzi		100,00	100,00	95,85	100,00	0,00

Piano degli indicatori di bilancio
Indicatori analitici concernenti la composizione delle spese per missioni e programmi
Rendiconto esercizio 2020

MISSIONI E PROGRAMMI	COMPOSIZIONE DELLE SPESE PER MISSIONI E PROGRAMMI (dati in percentuali)								
	Previsioni iniziali		Previsioni definitive		Dati di rendiconto			di cui incidenza economie di spesa: Economie di competenza / Totale economie di competenza	
	Incidenza Missioni/Programmi: Previsioni stanziamento/ totale previsioni missioni	di cui incidenza FPV: Previsioni stanziamento FPV/ Previsione FPV totale	Incidenza Missioni/Programmi: Previsioni stanziamento / totale previsioni missioni	di cui Incidenza FPV: Previsioni stanziamento FPV/Previsione FPV totale	Incidenza Missione programma (Impegni + FPV) / (Totale Impegni + Ototale FPV))	di cui incidenza FPV: FPV / Totale FPV			
Missione 1: Servizi istituzionali, generali e di gestione	1	Organi istituzionali	0,32	0,00	0,27	0,00	0,37	0,00	0,00
TOTALE Missione 1: Servizi istituzionali, generali e di gestione			0,32	0,00	0,27	0,00	0,37	0,00	0,00
Missione 5: Tutela e valorizzazione dei beni e attività culturali	2	Attività culturali e interventi diversi nel settore culturale	72,81	0,00	76,54	100,00	95,85	100,00	25,74
TOTALE Missione 5: Tutela e valorizzazione dei beni e attività culturali			72,81	0,00	76,54	100,00	95,85	100,00	25,74
Missione 20: Fondi e accantonamenti	1	Fondo di riserva	0,33	0,00	0,28	0,00	0,00	0,00	1,02
	3	Altri fondi	0,00	0,00	0,59	0,00	0,00	0,00	2,16
TOTALE Missione 20: Fondi e accantonamenti			0,33	0,00	0,87	0,00	0,00	0,00	3,18
Missione 60: Anticipazioni finanziarie	1	Restituzione anticipazione di tesoreria	14,12	0,00	11,87	0,00	0,00	0,00	43,10
TOTALE Missione 60: Anticipazioni finanziarie			14,12	0,00	11,87	0,00	0,00	0,00	43,10
Missione 99: Servizi per conto terzi	1	Servizi per conto terzi e Partite di giro	12,42	0,00	10,45	0,00	3,78	0,00	27,99
TOTALE Missione 99: Servizi per conto terzi			12,42	0,00	10,45	0,00	3,78	0,00	27,99

**PROSPETTO DELLE SPESE DI BILANCIO PER MISSIONI, PROGRAMMI E MACROAGGREGATI
SPESE IN CONTO CAPITALE E SPESE PER INCREMENTO DI ATTIVITA' FINANZIARIE
PAGAMENTI IN C/COMPETENZA
Esercizio finanziario 2020**

MISSIONI E PROGRAMMI / MACROAGGREGATI		Tributi in conto capitale a carico dell'ente	Investimenti fissi lordi e acquisto di terreni	Contributi agli investimenti	Altri trasferimenti in conto capitale	Altre spese in conto capitale	Totale SPESE IN CONTO CAPITALE	Acquisizioni di attività finanziarie	Concessione crediti di breve termine	Concessione crediti di medio-lungo termine	Altre spese per incremento di attività finanziarie	Totale SPESE PER INCREMENTO DI ATTIVITA' FINANZIARIE
		201	202	203	204	205	200	301	302	303	304	300
1	MISSIONE 1 - Servizi istituzionali, generali e di gestione											
1	Organi istituzionali	0,00	0,00	0,00	0,00	0,00	0,00	0,00	0,00	0,00	0,00	0,00
2	Segreteria generale	0,00	0,00	0,00	0,00	0,00	0,00	0,00	0,00	0,00	0,00	0,00
3	Gestione economica, finanziaria, programmazione, provveditorato	0,00	0,00	0,00	0,00	0,00	0,00	0,00	0,00	0,00	0,00	0,00
4	Gestione delle entrate tributarie e servizi fiscali	0,00	0,00	0,00	0,00	0,00	0,00	0,00	0,00	0,00	0,00	0,00
5	Gestione dei beni demaniali e patrimoniali	0,00	0,00	0,00	0,00	0,00	0,00	0,00	0,00	0,00	0,00	0,00
6	Ufficio tecnico	0,00	0,00	0,00	0,00	0,00	0,00	0,00	0,00	0,00	0,00	0,00
7	Elezioni e consultazioni popolari - Anagrafe e stato civile	0,00	0,00	0,00	0,00	0,00	0,00	0,00	0,00	0,00	0,00	0,00
8	Statistica e sistemi informativi	0,00	0,00	0,00	0,00	0,00	0,00	0,00	0,00	0,00	0,00	0,00
9	Assistenza tecnico-amministrativa agli enti locali	0,00	0,00	0,00	0,00	0,00	0,00	0,00	0,00	0,00	0,00	0,00
10	Risorse umane	0,00	0,00	0,00	0,00	0,00	0,00	0,00	0,00	0,00	0,00	0,00
11	Altri servizi generali	0,00	0,00	0,00	0,00	0,00	0,00	0,00	0,00	0,00	0,00	0,00
	TOTALE MISSIONE 1 - Servizi istituzionali, generali e di gestione	0,00	0,00	0,00	0,00	0,00	0,00	0,00	0,00	0,00	0,00	0,00
2	MISSIONE 2 - Giustizia											
1	Uffici giudiziari	0,00	0,00	0,00	0,00	0,00	0,00	0,00	0,00	0,00	0,00	0,00
2	Casa circondariale e altri servizi	0,00	0,00	0,00	0,00	0,00	0,00	0,00	0,00	0,00	0,00	0,00
	TOTALE MISSIONE 2 - Giustizia	0,00	0,00	0,00	0,00	0,00	0,00	0,00	0,00	0,00	0,00	0,00
3	MISSIONE 3 - Ordine pubblico e sicurezza											
1	Polizia locale e amministrativa	0,00	0,00	0,00	0,00	0,00	0,00	0,00	0,00	0,00	0,00	0,00
2	Sistema integrato di sicurezza urbana	0,00	0,00	0,00	0,00	0,00	0,00	0,00	0,00	0,00	0,00	0,00
	TOTALE MISSIONE 3 - Ordine pubblico e sicurezza	0,00	0,00	0,00	0,00	0,00	0,00	0,00	0,00	0,00	0,00	0,00
4	MISSIONE 4 - Istruzione e diritto allo studio											
1	Istruzione prescolastica	0,00	0,00	0,00	0,00	0,00	0,00	0,00	0,00	0,00	0,00	0,00
2	Altri ordini di istruzione	0,00	0,00	0,00	0,00	0,00	0,00	0,00	0,00	0,00	0,00	0,00
4	Istruzione universitaria	0,00	0,00	0,00	0,00	0,00	0,00	0,00	0,00	0,00	0,00	0,00
5	Istruzione tecnica superiore	0,00	0,00	0,00	0,00	0,00	0,00	0,00	0,00	0,00	0,00	0,00
6	Servizi ausiliari all'istruzione	0,00	0,00	0,00	0,00	0,00	0,00	0,00	0,00	0,00	0,00	0,00
7	Diritto allo studio	0,00	0,00	0,00	0,00	0,00	0,00	0,00	0,00	0,00	0,00	0,00
	TOTALE MISSIONE 4 - Istruzione e diritto allo studio	0,00	0,00	0,00	0,00	0,00	0,00	0,00	0,00	0,00	0,00	0,00
5	MISSIONE 5 - Tutela e valorizzazione dei beni e attività culturali											
1	Valorizzazione dei beni di interesse storico	0,00	0,00	0,00	0,00	0,00	0,00	0,00	0,00	0,00	0,00	0,00
2	Attività culturali e interventi diversi nel settore culturale	0,00	4.636,55	0,00	0,00	0,00	4.636,55	0,00	0,00	0,00	0,00	0,00

**PROSPETTO DELLE SPESE DI BILANCIO PER MISSIONI, PROGRAMMI E MACROAGGREGATI
SPESE IN CONTO CAPITALE E SPESE PER INCREMENTO DI ATTIVITA' FINANZIARIE
PAGAMENTI IN C/COMPETENZA
Esercizio finanziario 2020**

MISSIONI E PROGRAMMI / MACROAGGREGATI		Tributi in conto capitale a carico dell'ente	Investimenti fissi lordi e acquisto di terreni	Contributi agli investimenti	Altri trasferimenti in conto capitale	Altre spese in conto capitale	Totale SPESE IN CONTO CAPITALE	Acquisizioni di attività finanziarie	Concessione crediti di breve termine	Concessione crediti di medio-lungo termine	Altre spese per incremento di attività finanziarie	Totale SPESE PER INCREMENTO DI ATTIVITA' FINANZIARIE
		201	202	203	204	205	200	301	302	303	304	300
	TOTALE MISSIONE 5 - Tutela e valorizzazione dei beni e attività culturali	0,00	4.636,55	0,00	0,00	0,00	4.636,55	0,00	0,00	0,00	0,00	0,00
6	MISSIONE 6 - Politiche giovanili, sport e tempo libero											
1	Sport e tempo libero	0,00	0,00	0,00	0,00	0,00	0,00	0,00	0,00	0,00	0,00	0,00
2	Giovani	0,00	0,00	0,00	0,00	0,00	0,00	0,00	0,00	0,00	0,00	0,00
	TOTALE MISSIONE 6 - Politiche giovanili, sport e tempo libero	0,00	0,00	0,00	0,00	0,00	0,00	0,00	0,00	0,00	0,00	0,00
7	MISSIONE 7 - Turismo											
1	Sviluppo e la valorizzazione del turismo	0,00	0,00	0,00	0,00	0,00	0,00	0,00	0,00	0,00	0,00	0,00
	TOTALE MISSIONE 7 - Turismo	0,00	0,00	0,00	0,00	0,00	0,00	0,00	0,00	0,00	0,00	0,00
8	MISSIONE 8 - Assetto del territorio ed edilizia abitativa											
1	Urbanistica e assetto del territorio	0,00	0,00	0,00	0,00	0,00	0,00	0,00	0,00	0,00	0,00	0,00
2	Edilizia residenziale pubblica e locale e piani di edilizia economico-popolare	0,00	0,00	0,00	0,00	0,00	0,00	0,00	0,00	0,00	0,00	0,00
	TOTALE MISSIONE 8 - Assetto del territorio ed edilizia abitativa	0,00	0,00	0,00	0,00	0,00	0,00	0,00	0,00	0,00	0,00	0,00
9	MISSIONE 9 - Sviluppo sostenibile e tutela del territorio e dell'ambiente											
1	Difesa del suolo	0,00	0,00	0,00	0,00	0,00	0,00	0,00	0,00	0,00	0,00	0,00
2	Tutela, valorizzazione e recupero ambientale	0,00	0,00	0,00	0,00	0,00	0,00	0,00	0,00	0,00	0,00	0,00
3	Rifiuti	0,00	0,00	0,00	0,00	0,00	0,00	0,00	0,00	0,00	0,00	0,00
4	Servizio idrico integrato	0,00	0,00	0,00	0,00	0,00	0,00	0,00	0,00	0,00	0,00	0,00
5	Aree protette, parchi naturali, protezione naturalistica e forestazione	0,00	0,00	0,00	0,00	0,00	0,00	0,00	0,00	0,00	0,00	0,00
6	Tutela e valorizzazione delle risorse idriche	0,00	0,00	0,00	0,00	0,00	0,00	0,00	0,00	0,00	0,00	0,00
7	Sviluppo sostenibile territorio montano piccoli Comuni	0,00	0,00	0,00	0,00	0,00	0,00	0,00	0,00	0,00	0,00	0,00
8	Qualità dell'aria e riduzione dell'inquinamento	0,00	0,00	0,00	0,00	0,00	0,00	0,00	0,00	0,00	0,00	0,00
	TOTALE MISSIONE 9 - Sviluppo sostenibile e tutela del territorio e dell'ambiente	0,00	0,00	0,00	0,00	0,00	0,00	0,00	0,00	0,00	0,00	0,00
10	MISSIONE 10 - Trasporti e diritto alla mobilità											
1	Trasporto ferroviario	0,00	0,00	0,00	0,00	0,00	0,00	0,00	0,00	0,00	0,00	0,00
2	Trasporto pubblico locale	0,00	0,00	0,00	0,00	0,00	0,00	0,00	0,00	0,00	0,00	0,00
3	Trasporto per vie d'acqua	0,00	0,00	0,00	0,00	0,00	0,00	0,00	0,00	0,00	0,00	0,00
4	Altre modalità di trasporto	0,00	0,00	0,00	0,00	0,00	0,00	0,00	0,00	0,00	0,00	0,00
5	Viabilità e infrastrutture stradali	0,00	0,00	0,00	0,00	0,00	0,00	0,00	0,00	0,00	0,00	0,00
	TOTALE MISSIONE 10 - Trasporti e diritto alla mobilità	0,00	0,00	0,00	0,00	0,00	0,00	0,00	0,00	0,00	0,00	0,00

**PROSPETTO DELLE SPESE DI BILANCIO PER MISSIONI, PROGRAMMI E MACROAGGREGATI
SPESE IN CONTO CAPITALE E SPESE PER INCREMENTO DI ATTIVITA' FINANZIARIE
PAGAMENTI IN C/COMPETENZA
Esercizio finanziario 2020**

MISSIONI E PROGRAMMI / MACROAGGREGATI		Tributi in conto capitale a carico dell'ente	Investimenti fissi lordi e acquisto di terreni	Contributi agli investimenti	Altri trasferimenti in conto capitale	Altre spese in conto capitale	Totale SPESE IN CONTO CAPITALE	Acquisizioni di attività finanziarie	Concessione crediti di breve termine	Concessione crediti di medio-lungo termine	Altre spese per incremento di attività finanziarie	Totale SPESE PER INCREMENTO DI ATTIVITA' FINANZIARIE
		201	202	203	204	205	200	301	302	303	304	300
11	MISSIONE 11 - Soccorso civile											
1	Sistema di protezione civile	0,00	0,00	0,00	0,00	0,00	0,00	0,00	0,00	0,00	0,00	0,00
2	Interventi a seguito di calamità naturali	0,00	0,00	0,00	0,00	0,00	0,00	0,00	0,00	0,00	0,00	0,00
	TOTALE MISSIONE 11 - Soccorso civile	0,00	0,00	0,00	0,00	0,00	0,00	0,00	0,00	0,00	0,00	0,00
12	MISSIONE 12 - Diritti sociali, politiche sociali e famiglia											
1	Interventi per l'infanzia e i minori e per asili nido	0,00	0,00	0,00	0,00	0,00	0,00	0,00	0,00	0,00	0,00	0,00
2	Interventi per la disabilità	0,00	0,00	0,00	0,00	0,00	0,00	0,00	0,00	0,00	0,00	0,00
3	Interventi per gli anziani	0,00	0,00	0,00	0,00	0,00	0,00	0,00	0,00	0,00	0,00	0,00
4	Interventi per i soggetti a rischio di esclusione sociale	0,00	0,00	0,00	0,00	0,00	0,00	0,00	0,00	0,00	0,00	0,00
5	Interventi per le famiglie	0,00	0,00	0,00	0,00	0,00	0,00	0,00	0,00	0,00	0,00	0,00
6	Interventi per il diritto alla casa	0,00	0,00	0,00	0,00	0,00	0,00	0,00	0,00	0,00	0,00	0,00
7	Programmazione e governo della rete dei servizi socio-sanitari e sociali	0,00	0,00	0,00	0,00	0,00	0,00	0,00	0,00	0,00	0,00	0,00
8	Cooperazione e associazionismo	0,00	0,00	0,00	0,00	0,00	0,00	0,00	0,00	0,00	0,00	0,00
9	Servizio necroscopico e cimiteriale	0,00	0,00	0,00	0,00	0,00	0,00	0,00	0,00	0,00	0,00	0,00
	TOTALE MISSIONE 12 - Diritti sociali, politiche sociali e famiglia	0,00	0,00	0,00	0,00	0,00	0,00	0,00	0,00	0,00	0,00	0,00
13	MISSIONE 13 - Tutela della salute											
7	Ulteriori spese in materia sanitaria	0,00	0,00	0,00	0,00	0,00	0,00	0,00	0,00	0,00	0,00	0,00
	TOTALE MISSIONE 13 - Tutela della salute	0,00	0,00	0,00	0,00	0,00	0,00	0,00	0,00	0,00	0,00	0,00
14	MISSIONE 14 - Sviluppo economico e competitività											
1	Industria, PMI e Artigianato	0,00	0,00	0,00	0,00	0,00	0,00	0,00	0,00	0,00	0,00	0,00
2	Commercio - reti distributive - tutela dei consumatori	0,00	0,00	0,00	0,00	0,00	0,00	0,00	0,00	0,00	0,00	0,00
3	Ricerca e innovazione	0,00	0,00	0,00	0,00	0,00	0,00	0,00	0,00	0,00	0,00	0,00
4	Reti e altri servizi di pubblica utilità	0,00	0,00	0,00	0,00	0,00	0,00	0,00	0,00	0,00	0,00	0,00
	TOTALE MISSIONE 14 - Sviluppo economico e competitività	0,00	0,00	0,00	0,00	0,00	0,00	0,00	0,00	0,00	0,00	0,00
15	MISSIONE 15 - Politiche per il lavoro e la formazione professionale											
1	Servizi per lo sviluppo del mercato del lavoro	0,00	0,00	0,00	0,00	0,00	0,00	0,00	0,00	0,00	0,00	0,00
2	Formazione professionale	0,00	0,00	0,00	0,00	0,00	0,00	0,00	0,00	0,00	0,00	0,00
3	Sostegno all'occupazione	0,00	0,00	0,00	0,00	0,00	0,00	0,00	0,00	0,00	0,00	0,00
	TOTALE MISSIONE 15 - Politiche per il lavoro e la formazione professionale	0,00	0,00	0,00	0,00	0,00	0,00	0,00	0,00	0,00	0,00	0,00
16	MISSIONE 16 - Agricoltura, politiche agroalimentari e pesca											

PROSPETTO DELLE SPESE DI BILANCIO PER MISSIONI, PROGRAMMI E MACROAGGREGATI
SPESE IN CONTO CAPITALE E SPESE PER INCREMENTO DI ATTIVITA' FINANZIARIE
PAGAMENTI IN C/COMPETENZA
Esercizio finanziario 2020

MISSIONI E PROGRAMMI / MACROAGGREGATI		Tributi in conto capitale a carico dell'ente	Investimenti fissi lordi e acquisto di terreni	Contributi agli investimenti	Altri trasferimenti in conto capitale	Altre spese in conto capitale	Totale SPESE IN CONTO CAPITALE	Acquisizioni di attività finanziarie	Concessione crediti di breve termine	Concessione crediti di medio-lungo termine	Altre spese per incremento di attività finanziarie	Totale SPESE PER INCREMENTO DI ATTIVITA' FINANZIARIE
		201	202	203	204	205	200	301	302	303	304	300
1	Sviluppo del settore agricolo e del sistema agroalimentare	0,00	0,00	0,00	0,00	0,00	0,00	0,00	0,00	0,00	0,00	0,00
2	Caccia e pesca	0,00	0,00	0,00	0,00	0,00	0,00	0,00	0,00	0,00	0,00	0,00
TOTALE MISSIONE 16 - Agricoltura, politiche agroalimentari e pesca		0,00	0,00	0,00	0,00	0,00	0,00	0,00	0,00	0,00	0,00	0,00
17	MISSIONE 17 - Energia e diversificazione delle fonti energetiche											
1	Fonti energetiche	0,00	0,00	0,00	0,00	0,00	0,00	0,00	0,00	0,00	0,00	0,00
TOTALE MISSIONE 17 - Energia e diversificazione delle fonti energetiche		0,00	0,00	0,00	0,00	0,00	0,00	0,00	0,00	0,00	0,00	0,00
18	MISSIONE 18 - Relazioni con le altre autonomie territoriali e locali											
1	Relazioni finanziarie con le altre autonomie territoriali	0,00	0,00	0,00	0,00	0,00	0,00	0,00	0,00	0,00	0,00	0,00
TOTALE MISSIONE 18 - Relazioni con le altre autonomie territoriali e locali		0,00	0,00	0,00	0,00	0,00	0,00	0,00	0,00	0,00	0,00	0,00
19	MISSIONE 19 - Relazioni internazionali											
1	Relazioni internazionali e Cooperazione allo sviluppo	0,00	0,00	0,00	0,00	0,00	0,00	0,00	0,00	0,00	0,00	0,00
TOTALE MISSIONE 19 - Relazioni internazionali		0,00	0,00	0,00	0,00	0,00	0,00	0,00	0,00	0,00	0,00	0,00
20	MISSIONE 20 - Fondi e accantonamenti											
1	Fondo di riserva	0,00	0,00	0,00	0,00	0,00	0,00	0,00	0,00	0,00	0,00	0,00
2	Fondo crediti di dubbia esigibilità	0,00	0,00	0,00	0,00	0,00	0,00	0,00	0,00	0,00	0,00	0,00
3	Altri fondi	0,00	0,00	0,00	0,00	0,00	0,00	0,00	0,00	0,00	0,00	0,00
TOTALE MISSIONE 20 - Fondi e accantonamenti		0,00	0,00	0,00	0,00	0,00	0,00	0,00	0,00	0,00	0,00	0,00
TOTALE MACROAGGREGATI		0,00	4.636,55	0,00	0,00	0,00	4.636,55	0,00	0,00	0,00	0,00	0,00

**PROSPETTO DELLE SPESE DI BILANCIO PER MISSIONI, PROGRAMMI E MACROAGGREGATI
SPESE IN CONTO CAPITALE E SPESE PER INCREMENTO DI ATTIVITA' FINANZIARIE
PAGAMENTI IN C/RESIDUI
Esercizio finanziario 2020**

MISSIONI E PROGRAMMI / MACROAGGREGATI		Tributi in conto capitale a carico dell'ente	Investimenti fissi lordi e acquisto di terreni	Contributi agli investimenti	Altri trasferimenti in conto capitale	Altre spese in conto capitale	Totale SPESE IN CONTO CAPITALE	Acquisizioni di attività finanziarie	Concessione crediti di breve termine	Concessione crediti di medio-lungo termine	Altre spese per incremento di attività finanziarie	Totale SPESE PER INCREMENTO DI ATTIVITA' FINANZIARIE
		201	202	203	204	205	200	301	302	303	304	300
1	MISSIONE 1 - Servizi istituzionali, generali e di gestione											
1	Organi istituzionali	0,00	0,00	0,00	0,00	0,00	0,00	0,00	0,00	0,00	0,00	0,00
2	Segreteria generale	0,00	0,00	0,00	0,00	0,00	0,00	0,00	0,00	0,00	0,00	0,00
3	Gestione economica, finanziaria, programmazione, provveditorato	0,00	0,00	0,00	0,00	0,00	0,00	0,00	0,00	0,00	0,00	0,00
4	Gestione delle entrate tributarie e servizi fiscali	0,00	0,00	0,00	0,00	0,00	0,00	0,00	0,00	0,00	0,00	0,00
5	Gestione dei beni demaniali e patrimoniali	0,00	0,00	0,00	0,00	0,00	0,00	0,00	0,00	0,00	0,00	0,00
6	Ufficio tecnico	0,00	0,00	0,00	0,00	0,00	0,00	0,00	0,00	0,00	0,00	0,00
7	Elezioni e consultazioni popolari - Anagrafe e stato civile	0,00	0,00	0,00	0,00	0,00	0,00	0,00	0,00	0,00	0,00	0,00
8	Statistica e sistemi informativi	0,00	0,00	0,00	0,00	0,00	0,00	0,00	0,00	0,00	0,00	0,00
9	Assistenza tecnico-amministrativa agli enti locali	0,00	0,00	0,00	0,00	0,00	0,00	0,00	0,00	0,00	0,00	0,00
10	Risorse umane	0,00	0,00	0,00	0,00	0,00	0,00	0,00	0,00	0,00	0,00	0,00
11	Altri servizi generali	0,00	0,00	0,00	0,00	0,00	0,00	0,00	0,00	0,00	0,00	0,00
	TOTALE MISSIONE 1 - Servizi istituzionali, generali e di gestione	0,00	0,00	0,00	0,00	0,00	0,00	0,00	0,00	0,00	0,00	0,00
2	MISSIONE 2 - Giustizia											
1	Uffici giudiziari	0,00	0,00	0,00	0,00	0,00	0,00	0,00	0,00	0,00	0,00	0,00
2	Casa circondariale e altri servizi	0,00	0,00	0,00	0,00	0,00	0,00	0,00	0,00	0,00	0,00	0,00
	TOTALE MISSIONE 2 - Giustizia	0,00	0,00	0,00	0,00	0,00	0,00	0,00	0,00	0,00	0,00	0,00
3	MISSIONE 3 - Ordine pubblico e sicurezza											
1	Polizia locale e amministrativa	0,00	0,00	0,00	0,00	0,00	0,00	0,00	0,00	0,00	0,00	0,00
2	Sistema integrato di sicurezza urbana	0,00	0,00	0,00	0,00	0,00	0,00	0,00	0,00	0,00	0,00	0,00
	TOTALE MISSIONE 3 - Ordine pubblico e sicurezza	0,00	0,00	0,00	0,00	0,00	0,00	0,00	0,00	0,00	0,00	0,00
4	MISSIONE 4 - Istruzione e diritto allo studio											
1	Istruzione prescolastica	0,00	0,00	0,00	0,00	0,00	0,00	0,00	0,00	0,00	0,00	0,00
2	Altri ordini di istruzione	0,00	0,00	0,00	0,00	0,00	0,00	0,00	0,00	0,00	0,00	0,00
4	Istruzione universitaria	0,00	0,00	0,00	0,00	0,00	0,00	0,00	0,00	0,00	0,00	0,00
5	Istruzione tecnica superiore	0,00	0,00	0,00	0,00	0,00	0,00	0,00	0,00	0,00	0,00	0,00
6	Servizi ausiliari all'istruzione	0,00	0,00	0,00	0,00	0,00	0,00	0,00	0,00	0,00	0,00	0,00
7	Diritto allo studio	0,00	0,00	0,00	0,00	0,00	0,00	0,00	0,00	0,00	0,00	0,00
	TOTALE MISSIONE 4 - Istruzione e diritto allo studio	0,00	0,00	0,00	0,00	0,00	0,00	0,00	0,00	0,00	0,00	0,00
5	MISSIONE 5 - Tutela e valorizzazione dei beni e attività culturali											
1	Valorizzazione dei beni di interesse storico	0,00	0,00	0,00	0,00	0,00	0,00	0,00	0,00	0,00	0,00	0,00
2	Attività culturali e interventi diversi nel settore culturale	0,00	6.566,04	0,00	0,00	0,00	6.566,04	0,00	0,00	0,00	0,00	0,00

**PROSPETTO DELLE SPESE DI BILANCIO PER MISSIONI, PROGRAMMI E MACROAGGREGATI
SPESE IN CONTO CAPITALE E SPESE PER INCREMENTO DI ATTIVITA' FINANZIARIE
PAGAMENTI IN C/RESIDUI
Esercizio finanziario 2020**

MISSIONI E PROGRAMMI / MACROAGGREGATI		Tributi in conto capitale a carico dell'ente	Investimenti fissi lordi e acquisto di terreni	Contributi agli investimenti	Altri trasferimenti in conto capitale	Altre spese in conto capitale	Totale SPESE IN CONTO CAPITALE	Acquisizioni di attività finanziarie	Concessione crediti di breve termine	Concessione crediti di medio-lungo termine	Altre spese per incremento di attività finanziarie	Totale SPESE PER INCREMENTO DI ATTIVITA' FINANZIARIE
		201	202	203	204	205	200	301	302	303	304	300
	TOTALE MISSIONE 5 - Tutela e valorizzazione dei beni e attività culturali	0,00	6.566,04	0,00	0,00	0,00	6.566,04	0,00	0,00	0,00	0,00	0,00
6	MISSIONE 6 - Politiche giovanili, sport e tempo libero											
1	Sport e tempo libero	0,00	0,00	0,00	0,00	0,00	0,00	0,00	0,00	0,00	0,00	0,00
2	Giovani	0,00	0,00	0,00	0,00	0,00	0,00	0,00	0,00	0,00	0,00	0,00
	TOTALE MISSIONE 6 - Politiche giovanili, sport e tempo libero	0,00	0,00	0,00	0,00	0,00	0,00	0,00	0,00	0,00	0,00	0,00
7	MISSIONE 7 - Turismo											
1	Sviluppo e la valorizzazione del turismo	0,00	0,00	0,00	0,00	0,00	0,00	0,00	0,00	0,00	0,00	0,00
	TOTALE MISSIONE 7 - Turismo	0,00	0,00	0,00	0,00	0,00	0,00	0,00	0,00	0,00	0,00	0,00
8	MISSIONE 8 - Assetto del territorio ed edilizia abitativa											
1	Urbanistica e assetto del territorio	0,00	0,00	0,00	0,00	0,00	0,00	0,00	0,00	0,00	0,00	0,00
2	Edilizia residenziale pubblica e locale e piani di edilizia economico-popolare	0,00	0,00	0,00	0,00	0,00	0,00	0,00	0,00	0,00	0,00	0,00
	TOTALE MISSIONE 8 - Assetto del territorio ed edilizia abitativa	0,00	0,00	0,00	0,00	0,00	0,00	0,00	0,00	0,00	0,00	0,00
9	MISSIONE 9 - Sviluppo sostenibile e tutela del territorio e dell'ambiente											
1	Difesa del suolo	0,00	0,00	0,00	0,00	0,00	0,00	0,00	0,00	0,00	0,00	0,00
2	Tutela, valorizzazione e recupero ambientale	0,00	0,00	0,00	0,00	0,00	0,00	0,00	0,00	0,00	0,00	0,00
3	Rifiuti	0,00	0,00	0,00	0,00	0,00	0,00	0,00	0,00	0,00	0,00	0,00
4	Servizio idrico integrato	0,00	0,00	0,00	0,00	0,00	0,00	0,00	0,00	0,00	0,00	0,00
5	Aree protette, parchi naturali, protezione naturalistica e forestazione	0,00	0,00	0,00	0,00	0,00	0,00	0,00	0,00	0,00	0,00	0,00
6	Tutela e valorizzazione delle risorse idriche	0,00	0,00	0,00	0,00	0,00	0,00	0,00	0,00	0,00	0,00	0,00
7	Sviluppo sostenibile territorio montano piccoli Comuni	0,00	0,00	0,00	0,00	0,00	0,00	0,00	0,00	0,00	0,00	0,00
8	Qualità dell'aria e riduzione dell'inquinamento	0,00	0,00	0,00	0,00	0,00	0,00	0,00	0,00	0,00	0,00	0,00
	TOTALE MISSIONE 9 - Sviluppo sostenibile e tutela del territorio e dell'ambiente	0,00	0,00	0,00	0,00	0,00	0,00	0,00	0,00	0,00	0,00	0,00
10	MISSIONE 10 - Trasporti e diritto alla mobilità											
1	Trasporto ferroviario	0,00	0,00	0,00	0,00	0,00	0,00	0,00	0,00	0,00	0,00	0,00
2	Trasporto pubblico locale	0,00	0,00	0,00	0,00	0,00	0,00	0,00	0,00	0,00	0,00	0,00
3	Trasporto per vie d'acqua	0,00	0,00	0,00	0,00	0,00	0,00	0,00	0,00	0,00	0,00	0,00
4	Altre modalità di trasporto	0,00	0,00	0,00	0,00	0,00	0,00	0,00	0,00	0,00	0,00	0,00
5	Viabilità e infrastrutture stradali	0,00	0,00	0,00	0,00	0,00	0,00	0,00	0,00	0,00	0,00	0,00
	TOTALE MISSIONE 10 - Trasporti e diritto alla mobilità	0,00	0,00	0,00	0,00	0,00	0,00	0,00	0,00	0,00	0,00	0,00

**PROSPETTO DELLE SPESE DI BILANCIO PER MISSIONI, PROGRAMMI E MACROAGGREGATI
SPESE IN CONTO CAPITALE E SPESE PER INCREMENTO DI ATTIVITA' FINANZIARIE
PAGAMENTI IN C/RESIDUI
Esercizio finanziario 2020**

MISSIONI E PROGRAMMI / MACROAGGREGATI		Tributi in conto capitale a carico dell'ente	Investimenti fissi lordi e acquisto di terreni	Contributi agli investimenti	Altri trasferimenti in conto capitale	Altre spese in conto capitale	Totale SPESE IN CONTO CAPITALE	Acquisizioni di attività finanziarie	Concessione crediti di breve termine	Concessione crediti di medio-lungo termine	Altre spese per incremento di attività finanziarie	Totale SPESE PER INCREMENTO DI ATTIVITA' FINANZIARIE
		201	202	203	204	205	200	301	302	303	304	300
11	MISSIONE 11 - Soccorso civile											
1	Sistema di protezione civile	0,00	0,00	0,00	0,00	0,00	0,00	0,00	0,00	0,00	0,00	0,00
2	Interventi a seguito di calamità naturali	0,00	0,00	0,00	0,00	0,00	0,00	0,00	0,00	0,00	0,00	0,00
	TOTALE MISSIONE 11 - Soccorso civile	0,00	0,00	0,00	0,00	0,00	0,00	0,00	0,00	0,00	0,00	0,00
12	MISSIONE 12 - Diritti sociali, politiche sociali e famiglia											
1	Interventi per l'infanzia e i minori e per asili nido	0,00	0,00	0,00	0,00	0,00	0,00	0,00	0,00	0,00	0,00	0,00
2	Interventi per la disabilità	0,00	0,00	0,00	0,00	0,00	0,00	0,00	0,00	0,00	0,00	0,00
3	Interventi per gli anziani	0,00	0,00	0,00	0,00	0,00	0,00	0,00	0,00	0,00	0,00	0,00
4	Interventi per i soggetti a rischio di esclusione sociale	0,00	0,00	0,00	0,00	0,00	0,00	0,00	0,00	0,00	0,00	0,00
5	Interventi per le famiglie	0,00	0,00	0,00	0,00	0,00	0,00	0,00	0,00	0,00	0,00	0,00
6	Interventi per il diritto alla casa	0,00	0,00	0,00	0,00	0,00	0,00	0,00	0,00	0,00	0,00	0,00
7	Programmazione e governo della rete dei servizi sociosanitari e sociali	0,00	0,00	0,00	0,00	0,00	0,00	0,00	0,00	0,00	0,00	0,00
8	Cooperazione e associazionismo	0,00	0,00	0,00	0,00	0,00	0,00	0,00	0,00	0,00	0,00	0,00
9	Servizio necroscopico e cimiteriale	0,00	0,00	0,00	0,00	0,00	0,00	0,00	0,00	0,00	0,00	0,00
	TOTALE MISSIONE 12 - Diritti sociali, politiche sociali e famiglia	0,00	0,00	0,00	0,00	0,00	0,00	0,00	0,00	0,00	0,00	0,00
13	MISSIONE 13 - Tutela della salute											
7	Ulteriori spese in materia sanitaria	0,00	0,00	0,00	0,00	0,00	0,00	0,00	0,00	0,00	0,00	0,00
	TOTALE MISSIONE 13 - Tutela della salute	0,00	0,00	0,00	0,00	0,00	0,00	0,00	0,00	0,00	0,00	0,00
14	MISSIONE 14 - Sviluppo economico e competitività											
1	Industria, PMI e Artigianato	0,00	0,00	0,00	0,00	0,00	0,00	0,00	0,00	0,00	0,00	0,00
2	Commercio - reti distributive - tutela dei consumatori	0,00	0,00	0,00	0,00	0,00	0,00	0,00	0,00	0,00	0,00	0,00
3	Ricerca e innovazione	0,00	0,00	0,00	0,00	0,00	0,00	0,00	0,00	0,00	0,00	0,00
4	Reti e altri servizi di pubblica utilità	0,00	0,00	0,00	0,00	0,00	0,00	0,00	0,00	0,00	0,00	0,00
	TOTALE MISSIONE 14 - Sviluppo economico e competitività	0,00	0,00	0,00	0,00	0,00	0,00	0,00	0,00	0,00	0,00	0,00
15	MISSIONE 15 - Politiche per il lavoro e la formazione professionale											
1	Servizi per lo sviluppo del mercato del lavoro	0,00	0,00	0,00	0,00	0,00	0,00	0,00	0,00	0,00	0,00	0,00
2	Formazione professionale	0,00	0,00	0,00	0,00	0,00	0,00	0,00	0,00	0,00	0,00	0,00
3	Sostegno all'occupazione	0,00	0,00	0,00	0,00	0,00	0,00	0,00	0,00	0,00	0,00	0,00
	TOTALE MISSIONE 15 - Politiche per il lavoro e la formazione professionale	0,00	0,00	0,00	0,00	0,00	0,00	0,00	0,00	0,00	0,00	0,00
16	MISSIONE 16 - Agricoltura, politiche agroalimentari e pesca											

**PROSPETTO DELLE SPESE DI BILANCIO PER MISSIONI, PROGRAMMI E MACROAGGREGATI
SPESE IN CONTO CAPITALE E SPESE PER INCREMENTO DI ATTIVITA' FINANZIARIE
PAGAMENTI IN C/RESIDUI
Esercizio finanziario 2020**

MISSIONI E PROGRAMMI / MACROAGGREGATI		Tributi in conto capitale a carico dell'ente	Investimenti fissi lordi e acquisto di terreni	Contributi agli investimenti	Altri trasferimenti in conto capitale	Altre spese in conto capitale	Totale SPESE IN CONTO CAPITALE	Acquisizioni di attività finanziarie	Concessione crediti di breve termine	Concessione crediti di medio-lungo termine	Altre spese per incremento di attività finanziarie	Totale SPESE PER INCREMENTO DI ATTIVITA' FINANZIARIE
		201	202	203	204	205	200	301	302	303	304	300
1	Sviluppo del settore agricolo e del sistema agroalimentare	0,00	0,00	0,00	0,00	0,00	0,00	0,00	0,00	0,00	0,00	0,00
2	Caccia e pesca	0,00	0,00	0,00	0,00	0,00	0,00	0,00	0,00	0,00	0,00	0,00
TOTALE MISSIONE 16 - Agricoltura, politiche agroalimentari e pesca		0,00	0,00	0,00	0,00	0,00	0,00	0,00	0,00	0,00	0,00	0,00
17	MISSIONE 17 - Energia e diversificazione delle fonti energetiche											
1	Fonti energetiche	0,00	0,00	0,00	0,00	0,00	0,00	0,00	0,00	0,00	0,00	0,00
TOTALE MISSIONE 17 - Energia e diversificazione delle fonti energetiche		0,00	0,00	0,00	0,00	0,00	0,00	0,00	0,00	0,00	0,00	0,00
18	MISSIONE 18 - Relazioni con le altre autonomie territoriali e locali											
1	Relazioni finanziarie con le altre autonomie territoriali	0,00	0,00	0,00	0,00	0,00	0,00	0,00	0,00	0,00	0,00	0,00
TOTALE MISSIONE 18 - Relazioni con le altre autonomie territoriali e locali		0,00	0,00	0,00	0,00	0,00	0,00	0,00	0,00	0,00	0,00	0,00
19	MISSIONE 19 - Relazioni internazionali											
1	Relazioni internazionali e Cooperazione allo sviluppo	0,00	0,00	0,00	0,00	0,00	0,00	0,00	0,00	0,00	0,00	0,00
TOTALE MISSIONE 19 - Relazioni internazionali		0,00	0,00	0,00	0,00	0,00	0,00	0,00	0,00	0,00	0,00	0,00
20	MISSIONE 20 - Fondi e accantonamenti											
1	Fondo di riserva	0,00	0,00	0,00	0,00	0,00	0,00	0,00	0,00	0,00	0,00	0,00
2	Fondo crediti di dubbia esigibilità	0,00	0,00	0,00	0,00	0,00	0,00	0,00	0,00	0,00	0,00	0,00
3	Altri fondi	0,00	0,00	0,00	0,00	0,00	0,00	0,00	0,00	0,00	0,00	0,00
TOTALE MISSIONE 20 - Fondi e accantonamenti		0,00	0,00	0,00	0,00	0,00	0,00	0,00	0,00	0,00	0,00	0,00
TOTALE MACROAGGREGATI		0,00	6.566,04	0,00	0,00	0,00	6.566,04	0,00	0,00	0,00	0,00	0,00

PROSPETTO DELLE SPESE DI BILANCIO PER MISSIONI, PROGRAMMI E MACROAGGREGATI
SPESE CORRENTI - PAGAMENTI IN C/COMPETENZA
Esercizio finanziario 2020

MISSIONI E PROGRAMMI / MACROAGGREGATI	Redditi da lavoro dipendente	Imposte e tasse a carico dell'ente	Acquisto di beni e servizi	Trasferimenti correnti	Trasferimenti di tributi (solo per le Regioni)	Fondi perequativi (solo per le Regioni)	Interessi passivi	Altre spese per redditi da capitale	Rimborsi e poste correttive delle entrate	Altre spese correnti	Totale
	101	102	103	104	105	106	107	108	109	110	100
1 MISSIONE 1 - Servizi istituzionali, generali e di gestione											
1 Organi istituzionali	0,00	0,00	0,00	0,00	0,00	0,00	0,00	0,00	0,00	0,00	0,00
2 Segreteria generale	0,00	0,00	0,00	0,00	0,00	0,00	0,00	0,00	0,00	0,00	0,00
3 Gestione economica, finanziaria, programmazione, provveditorato	0,00	0,00	0,00	0,00	0,00	0,00	0,00	0,00	0,00	0,00	0,00
4 Gestione delle entrate tributarie e servizi fiscali	0,00	0,00	0,00	0,00	0,00	0,00	0,00	0,00	0,00	0,00	0,00
5 Gestione dei beni demaniali e patrimoniali	0,00	0,00	0,00	0,00	0,00	0,00	0,00	0,00	0,00	0,00	0,00
6 Ufficio tecnico	0,00	0,00	0,00	0,00	0,00	0,00	0,00	0,00	0,00	0,00	0,00
7 Elezioni e consultazioni popolari - Anagrafe e stato civile	0,00	0,00	0,00	0,00	0,00	0,00	0,00	0,00	0,00	0,00	0,00
8 Statistica e sistemi informativi	0,00	0,00	0,00	0,00	0,00	0,00	0,00	0,00	0,00	0,00	0,00
9 Assistenza tecnico-amministrativa agli enti locali	0,00	0,00	0,00	0,00	0,00	0,00	0,00	0,00	0,00	0,00	0,00
10 Risorse umane	0,00	0,00	0,00	0,00	0,00	0,00	0,00	0,00	0,00	0,00	0,00
11 Altri servizi generali	0,00	0,00	0,00	0,00	0,00	0,00	0,00	0,00	0,00	0,00	0,00
TOTALE MISSIONE 1 - Servizi istituzionali, generali e di gestione	0,00	0,00	0,00	0,00	0,00	0,00	0,00	0,00	0,00	0,00	0,00
2 MISSIONE 2 - Giustizia											
1 Uffici giudiziari	0,00	0,00	0,00	0,00	0,00	0,00	0,00	0,00	0,00	0,00	0,00
2 Casa circondariale e altri servizi	0,00	0,00	0,00	0,00	0,00	0,00	0,00	0,00	0,00	0,00	0,00
TOTALE MISSIONE 2 - Giustizia	0,00	0,00	0,00	0,00	0,00	0,00	0,00	0,00	0,00	0,00	0,00
3 MISSIONE 3 - Ordine pubblico e sicurezza											
1 Polizia locale e amministrativa	0,00	0,00	0,00	0,00	0,00	0,00	0,00	0,00	0,00	0,00	0,00
2 Sistema integrato di sicurezza urbana	0,00	0,00	0,00	0,00	0,00	0,00	0,00	0,00	0,00	0,00	0,00
TOTALE MISSIONE 3 - Ordine pubblico e sicurezza	0,00	0,00	0,00	0,00	0,00	0,00	0,00	0,00	0,00	0,00	0,00
4 MISSIONE 4 - Istruzione e diritto allo studio											
1 Istruzione prescolastica	0,00	0,00	0,00	0,00	0,00	0,00	0,00	0,00	0,00	0,00	0,00
2 Altri ordini di istruzione	0,00	0,00	0,00	0,00	0,00	0,00	0,00	0,00	0,00	0,00	0,00
4 Istruzione universitaria	0,00	0,00	0,00	0,00	0,00	0,00	0,00	0,00	0,00	0,00	0,00
5 Istruzione tecnica superiore	0,00	0,00	0,00	0,00	0,00	0,00	0,00	0,00	0,00	0,00	0,00
6 Servizi ausiliari all'istruzione	0,00	0,00	0,00	0,00	0,00	0,00	0,00	0,00	0,00	0,00	0,00
7 Diritto allo studio	0,00	0,00	0,00	0,00	0,00	0,00	0,00	0,00	0,00	0,00	0,00
TOTALE MISSIONE 4 - Istruzione e diritto allo studio	0,00	0,00	0,00	0,00	0,00	0,00	0,00	0,00	0,00	0,00	0,00
5 MISSIONE 5 - Tutela e valorizzazione dei beni e attività culturali											
1 Valorizzazione dei beni di interesse storico	0,00	0,00	0,00	0,00	0,00	0,00	0,00	0,00	0,00	0,00	0,00

**PROSPETTO DELLE SPESE DI BILANCIO PER MISSIONI, PROGRAMMI E MACROAGGREGATI
SPESE CORRENTI - PAGAMENTI IN C/COMPETENZA
Esercizio finanziario 2020**

MISSIONI E PROGRAMMI / MACROAGGREGATI		Redditi da lavoro dipendente	Imposte e tasse a carico dell'ente	Acquisto di beni e servizi	Trasferimenti correnti	Trasferimenti di tributi (solo per le Regioni)	Fondi perequativi (solo per le Regioni)	Interessi passivi	Altre spese per redditi da capitale	Rimborsi e poste correttive delle entrate	Altre spese correnti	Totale
		101	102	103	104	105	106	107	108	109	110	100
2	Attività culturali e interventi diversi nel settore culturale	112.849,63	7.954,41	627.323,68	0,00	0,00	0,00	0,00	0,00	7.419,60	3.152,72	758.700,04
	TOTALE MISSIONE 5 - Tutela e valorizzazione dei beni e attività culturali	112.849,63	7.954,41	627.323,68	0,00	0,00	0,00	0,00	0,00	7.419,60	3.152,72	758.700,04
6	MISSIONE 6 - Politiche giovanili, sport e tempo libero											
1	Sport e tempo libero	0,00	0,00	0,00	0,00	0,00	0,00	0,00	0,00	0,00	0,00	0,00
2	Giovani	0,00	0,00	0,00	0,00	0,00	0,00	0,00	0,00	0,00	0,00	0,00
	TOTALE MISSIONE 6 - Politiche giovanili, sport e tempo libero	0,00	0,00	0,00	0,00	0,00	0,00	0,00	0,00	0,00	0,00	0,00
7	MISSIONE 7 - Turismo											
1	Sviluppo e la valorizzazione del turismo	0,00	0,00	0,00	0,00	0,00	0,00	0,00	0,00	0,00	0,00	0,00
	TOTALE MISSIONE 7 - Turismo	0,00	0,00	0,00	0,00	0,00	0,00	0,00	0,00	0,00	0,00	0,00
8	MISSIONE 8 - Assetto del territorio ed edilizia abitativa											
1	Urbanistica e assetto del territorio	0,00	0,00	0,00	0,00	0,00	0,00	0,00	0,00	0,00	0,00	0,00
2	Edilizia residenziale pubblica e locale e piani di edilizia economico-popolare	0,00	0,00	0,00	0,00	0,00	0,00	0,00	0,00	0,00	0,00	0,00
	TOTALE MISSIONE 8 - Assetto del territorio ed edilizia abitativa	0,00	0,00	0,00	0,00	0,00	0,00	0,00	0,00	0,00	0,00	0,00
9	MISSIONE 9 - Sviluppo sostenibile e tutela del territorio e dell'ambiente											
1	Difesa del suolo	0,00	0,00	0,00	0,00	0,00	0,00	0,00	0,00	0,00	0,00	0,00
2	Tutela, valorizzazione e recupero ambientale	0,00	0,00	0,00	0,00	0,00	0,00	0,00	0,00	0,00	0,00	0,00
3	Rifiuti	0,00	0,00	0,00	0,00	0,00	0,00	0,00	0,00	0,00	0,00	0,00
4	Servizio idrico integrato	0,00	0,00	0,00	0,00	0,00	0,00	0,00	0,00	0,00	0,00	0,00
5	Aree protette, parchi naturali, protezione naturalistica e forestazione	0,00	0,00	0,00	0,00	0,00	0,00	0,00	0,00	0,00	0,00	0,00
6	Tutela e valorizzazione delle risorse idriche	0,00	0,00	0,00	0,00	0,00	0,00	0,00	0,00	0,00	0,00	0,00
7	Sviluppo sostenibile territorio montano piccoli Comuni	0,00	0,00	0,00	0,00	0,00	0,00	0,00	0,00	0,00	0,00	0,00
8	Qualità dell'aria e riduzione dell'inquinamento	0,00	0,00	0,00	0,00	0,00	0,00	0,00	0,00	0,00	0,00	0,00
	TOTALE MISSIONE 9 - Sviluppo sostenibile e tutela del territorio e dell'ambiente	0,00	0,00	0,00	0,00	0,00	0,00	0,00	0,00	0,00	0,00	0,00
10	MISSIONE 10 - Trasporti e diritto alla mobilità											

PROSPETTO DELLE SPESE DI BILANCIO PER MISSIONI, PROGRAMMI E MACROAGGREGATI
SPESE CORRENTI - PAGAMENTI IN C/COMPETENZA
Esercizio finanziario 2020

MISSIONI E PROGRAMMI / MACROAGGREGATI		Redditi da lavoro dipendente	Imposte e tasse a carico dell'ente	Acquisto di beni e servizi	Trasferimenti correnti	Trasferimenti di tributi (solo per le Regioni)	Fondi perequativi (solo per le Regioni)	Interessi passivi	Altre spese per redditi da capitale	Rimborsi e poste correttive delle entrate	Altre spese correnti	Totale
		101	102	103	104	105	106	107	108	109	110	100
1	Trasporto ferroviario	0,00	0,00	0,00	0,00	0,00	0,00	0,00	0,00	0,00	0,00	0,00
2	Trasporto pubblico locale	0,00	0,00	0,00	0,00	0,00	0,00	0,00	0,00	0,00	0,00	0,00
3	Trasporto per vie d'acqua	0,00	0,00	0,00	0,00	0,00	0,00	0,00	0,00	0,00	0,00	0,00
4	Altre modalità di trasporto	0,00	0,00	0,00	0,00	0,00	0,00	0,00	0,00	0,00	0,00	0,00
5	Viabilità e infrastrutture stradali	0,00	0,00	0,00	0,00	0,00	0,00	0,00	0,00	0,00	0,00	0,00
	TOTALE MISSIONE 10 - Trasporti e diritto alla mobilità	0,00	0,00	0,00	0,00	0,00	0,00	0,00	0,00	0,00	0,00	0,00
11	MISSIONE 11 - Soccorso civile											
1	Sistema di protezione civile	0,00	0,00	0,00	0,00	0,00	0,00	0,00	0,00	0,00	0,00	0,00
2	Interventi a seguito di calamità naturali	0,00	0,00	0,00	0,00	0,00	0,00	0,00	0,00	0,00	0,00	0,00
	TOTALE MISSIONE 11 - Soccorso civile	0,00	0,00	0,00	0,00	0,00	0,00	0,00	0,00	0,00	0,00	0,00
12	MISSIONE 12 - Diritti sociali, politiche sociali e famiglia											
1	Interventi per l'infanzia e i minori e per asili nido	0,00	0,00	0,00	0,00	0,00	0,00	0,00	0,00	0,00	0,00	0,00
2	Interventi per la disabilità	0,00	0,00	0,00	0,00	0,00	0,00	0,00	0,00	0,00	0,00	0,00
3	Interventi per gli anziani	0,00	0,00	0,00	0,00	0,00	0,00	0,00	0,00	0,00	0,00	0,00
4	Interventi per i soggetti a rischio di esclusione sociale	0,00	0,00	0,00	0,00	0,00	0,00	0,00	0,00	0,00	0,00	0,00
5	Interventi per le famiglie	0,00	0,00	0,00	0,00	0,00	0,00	0,00	0,00	0,00	0,00	0,00
6	Interventi per il diritto alla casa	0,00	0,00	0,00	0,00	0,00	0,00	0,00	0,00	0,00	0,00	0,00
7	Programmazione e governo della rete dei servizi sociosanitari e sociali	0,00	0,00	0,00	0,00	0,00	0,00	0,00	0,00	0,00	0,00	0,00
8	Cooperazione e associazionismo	0,00	0,00	0,00	0,00	0,00	0,00	0,00	0,00	0,00	0,00	0,00
9	Servizio necroscopico e cimiteriale	0,00	0,00	0,00	0,00	0,00	0,00	0,00	0,00	0,00	0,00	0,00
	TOTALE MISSIONE 12 - Diritti sociali, politiche sociali e famiglia	0,00	0,00	0,00	0,00	0,00	0,00	0,00	0,00	0,00	0,00	0,00
13	MISSIONE 13 - Tutela della salute											
7	Ulteriori spese in materia sanitaria	0,00	0,00	0,00	0,00	0,00	0,00	0,00	0,00	0,00	0,00	0,00
	TOTALE MISSIONE 13 - Tutela della salute	0,00	0,00	0,00	0,00	0,00	0,00	0,00	0,00	0,00	0,00	0,00
14	MISSIONE 14 - Sviluppo economico e competitività											
1	Industria, PMI e Artigianato	0,00	0,00	0,00	0,00	0,00	0,00	0,00	0,00	0,00	0,00	0,00
2	Commercio - reti distributive - tutela dei consumatori	0,00	0,00	0,00	0,00	0,00	0,00	0,00	0,00	0,00	0,00	0,00
3	Ricerca e innovazione	0,00	0,00	0,00	0,00	0,00	0,00	0,00	0,00	0,00	0,00	0,00
4	Reti e altri servizi di pubblica utilità	0,00	0,00	0,00	0,00	0,00	0,00	0,00	0,00	0,00	0,00	0,00
	TOTALE MISSIONE 14 - Sviluppo economico e competitività	0,00	0,00	0,00	0,00	0,00	0,00	0,00	0,00	0,00	0,00	0,00
15	MISSIONE 15 - Politiche per il lavoro e la formazione professionale											

**PROSPETTO DELLE SPESE DI BILANCIO PER MISSIONI, PROGRAMMI E MACROAGGREGATI
SPESE CORRENTI - PAGAMENTI IN C/COMPETENZA
Esercizio finanziario 2020**

MISSIONI E PROGRAMMI / MACROAGGREGATI		Redditi da lavoro dipendente	Imposte e tasse a carico dell'ente	Acquisto di beni e servizi	Trasferimenti correnti	Trasferimenti di tributi (solo per le Regioni)	Fondi perequativi (solo per le Regioni)	Interessi passivi	Atre spese per redditi da capitale	Rimborsi e poste correttive delle entrate	Altre spese correnti	Totale
		101	102	103	104	105	106	107	108	109	110	100
1	Servizi per lo sviluppo del mercato del lavoro	0,00	0,00	0,00	0,00	0,00	0,00	0,00	0,00	0,00	0,00	0,00
2	Formazione professionale	0,00	0,00	0,00	0,00	0,00	0,00	0,00	0,00	0,00	0,00	0,00
3	Sostegno all'occupazione	0,00	0,00	0,00	0,00	0,00	0,00	0,00	0,00	0,00	0,00	0,00
	TOTALE MISSIONE 15 - Politiche per il lavoro e la formazione professionale	0,00	0,00	0,00	0,00	0,00	0,00	0,00	0,00	0,00	0,00	0,00
16	MISSIONE 16 - Agricoltura, politiche agroalimentari e pesca											
1	Sviluppo del settore agricolo e del sistema agroalimentare	0,00	0,00	0,00	0,00	0,00	0,00	0,00	0,00	0,00	0,00	0,00
2	Caccia e pesca	0,00	0,00	0,00	0,00	0,00	0,00	0,00	0,00	0,00	0,00	0,00
	TOTALE MISSIONE 16 - Agricoltura, politiche agroalimentari e pesca	0,00	0,00	0,00	0,00	0,00	0,00	0,00	0,00	0,00	0,00	0,00
17	MISSIONE 17 - Energia e diversificazione delle fonti energetiche											
1	Fonti energetiche	0,00	0,00	0,00	0,00	0,00	0,00	0,00	0,00	0,00	0,00	0,00
	TOTALE MISSIONE 17 - Energia e diversificazione delle fonti energetiche	0,00	0,00	0,00	0,00	0,00	0,00	0,00	0,00	0,00	0,00	0,00
18	MISSIONE 18 - Relazioni con le altre autonomie territoriali e locali											
1	Relazioni finanziarie con le altre autonomie territoriali	0,00	0,00	0,00	0,00	0,00	0,00	0,00	0,00	0,00	0,00	0,00
	TOTALE MISSIONE 18 - Relazioni con le altre autonomie territoriali e locali	0,00	0,00	0,00	0,00	0,00	0,00	0,00	0,00	0,00	0,00	0,00
19	MISSIONE 19 - Relazioni internazionali											
1	Relazioni internazionali e Cooperazione allo sviluppo	0,00	0,00	0,00	0,00	0,00	0,00	0,00	0,00	0,00	0,00	0,00
	TOTALE MISSIONE 19 - Relazioni internazionali	0,00	0,00	0,00	0,00	0,00	0,00	0,00	0,00	0,00	0,00	0,00
20	MISSIONE 20 - Fondi e accantonamenti											
1	Fondo di riserva	0,00	0,00	0,00	0,00	0,00	0,00	0,00	0,00	0,00	0,00	0,00
2	Fondo crediti di dubbia esigibilità	0,00	0,00	0,00	0,00	0,00	0,00	0,00	0,00	0,00	0,00	0,00
3	Altri fondi	0,00	0,00	0,00	0,00	0,00	0,00	0,00	0,00	0,00	0,00	0,00
	TOTALE MISSIONE 20 - Fondi e accantonamenti	0,00	0,00	0,00	0,00	0,00	0,00	0,00	0,00	0,00	0,00	0,00
50	MISSIONE 50 - Debito pubblico											
1	Quota interessi ammortamento mutui e prestiti obbligazionari	0,00	0,00	0,00	0,00	0,00	0,00	0,00	0,00	0,00	0,00	0,00

PROSPETTO DELLE SPESE DI BILANCIO PER MISSIONI, PROGRAMMI E MACROAGGREGATI
SPESE CORRENTI - PAGAMENTI IN C/COMPETENZA
Esercizio finanziario 2020

MISSIONI E PROGRAMMI / MACROAGGREGATI		Redditi da lavoro dipendente	Imposte e tasse a carico dell'ente	Acquisto di beni e servizi	Trasferimenti correnti	Trasferimenti di tributi (<i>solo per le Regioni</i>)	Fondi perequativi (<i>solo per le Regioni</i>)	Interessi passivi	Altre spese per redditi da capitale	Rimborsi e poste correttive delle entrate	Altre spese correnti	Totale
		101	102	103	104	105	106	107	108	109	110	100
	TOTALE MISSIONE 50 - Debito pubblico	0,00	0,00	0,00	0,00	0,00	0,00	0,00	0,00	0,00	0,00	0,00
60	MISSIONE 60 - Anticipazioni finanziarie											
1	Restituzione anticipazione di tesoreria	0,00	0,00	0,00	0,00	0,00	0,00	0,00	0,00	0,00	0,00	0,00
	TOTALE MISSIONE 60 - Anticipazioni finanziarie	0,00	0,00	0,00	0,00	0,00	0,00	0,00	0,00	0,00	0,00	0,00
	TOTALE MACROAGGREGATI	112.849,63	7.954,41	627.323,68	0,00	0,00	0,00	0,00	0,00	7.419,60	3.152,72	758.700,04

**PROSPETTO DELLE SPESE DI BILANCIO PER MISSIONI, PROGRAMMI E MACROAGGREGATI
SPESE CORRENTI - PAGAMENTI IN C/RESIDUI
Esercizio finanziario 2020**

MISSIONI E PROGRAMMI / MACROAGGREGATI	Redditi da lavoro dipendente	Imposte e tasse a carico dell'ente	Acquisto di beni e servizi	Trasferimenti correnti	Trasferimenti di tributi (solo per le Regioni)	Fondi perequativi (solo per le Regioni)	Interessi passivi	Atre spese per redditi da capitale	Rimborsi e poste correttive delle entrate	Altre spese correnti	Totale
	101	102	103	104	105	106	107	108	109	110	100
1 MISSIONE 1 - Servizi istituzionali, generali e di gestione											
1 Organi istituzionali	0,00	0,00	3.000,00	0,00	0,00	0,00	0,00	0,00	0,00	0,00	3.000,00
2 Segreteria generale	0,00	0,00	0,00	0,00	0,00	0,00	0,00	0,00	0,00	0,00	0,00
3 Gestione economica, finanziaria, programmazione, provveditorato	0,00	0,00	0,00	0,00	0,00	0,00	0,00	0,00	0,00	0,00	0,00
4 Gestione delle entrate tributarie e servizi fiscali	0,00	0,00	0,00	0,00	0,00	0,00	0,00	0,00	0,00	0,00	0,00
5 Gestione dei beni demaniali e patrimoniali	0,00	0,00	0,00	0,00	0,00	0,00	0,00	0,00	0,00	0,00	0,00
6 Ufficio tecnico	0,00	0,00	0,00	0,00	0,00	0,00	0,00	0,00	0,00	0,00	0,00
7 Elezioni e consultazioni popolari - Anagrafe e stato civile	0,00	0,00	0,00	0,00	0,00	0,00	0,00	0,00	0,00	0,00	0,00
8 Statistica e sistemi informativi	0,00	0,00	0,00	0,00	0,00	0,00	0,00	0,00	0,00	0,00	0,00
9 Assistenza tecnico-amministrativa agli enti locali	0,00	0,00	0,00	0,00	0,00	0,00	0,00	0,00	0,00	0,00	0,00
10 Risorse umane	0,00	0,00	0,00	0,00	0,00	0,00	0,00	0,00	0,00	0,00	0,00
11 Altri servizi generali	0,00	0,00	0,00	0,00	0,00	0,00	0,00	0,00	0,00	0,00	0,00
TOTALE MISSIONE 1 - Servizi istituzionali, generali e di gestione	0,00	0,00	3.000,00	0,00	0,00	0,00	0,00	0,00	0,00	0,00	3.000,00
2 MISSIONE 2 - Giustizia											
1 Uffici giudiziari	0,00	0,00	0,00	0,00	0,00	0,00	0,00	0,00	0,00	0,00	0,00
2 Casa circondariale e altri servizi	0,00	0,00	0,00	0,00	0,00	0,00	0,00	0,00	0,00	0,00	0,00
TOTALE MISSIONE 2 - Giustizia	0,00	0,00	0,00	0,00	0,00	0,00	0,00	0,00	0,00	0,00	0,00
3 MISSIONE 3 - Ordine pubblico e sicurezza											
1 Polizia locale e amministrativa	0,00	0,00	0,00	0,00	0,00	0,00	0,00	0,00	0,00	0,00	0,00
2 Sistema integrato di sicurezza urbana	0,00	0,00	0,00	0,00	0,00	0,00	0,00	0,00	0,00	0,00	0,00
TOTALE MISSIONE 3 - Ordine pubblico e sicurezza	0,00	0,00	0,00	0,00	0,00	0,00	0,00	0,00	0,00	0,00	0,00
4 MISSIONE 4 - Istruzione e diritto allo studio											
1 Istruzione prescolastica	0,00	0,00	0,00	0,00	0,00	0,00	0,00	0,00	0,00	0,00	0,00
2 Altri ordini di istruzione	0,00	0,00	0,00	0,00	0,00	0,00	0,00	0,00	0,00	0,00	0,00
4 Istruzione universitaria	0,00	0,00	0,00	0,00	0,00	0,00	0,00	0,00	0,00	0,00	0,00
5 Istruzione tecnica superiore	0,00	0,00	0,00	0,00	0,00	0,00	0,00	0,00	0,00	0,00	0,00
6 Servizi ausiliari all'istruzione	0,00	0,00	0,00	0,00	0,00	0,00	0,00	0,00	0,00	0,00	0,00
7 Diritto allo studio	0,00	0,00	0,00	0,00	0,00	0,00	0,00	0,00	0,00	0,00	0,00
TOTALE MISSIONE 4 - Istruzione e diritto allo studio	0,00	0,00	0,00	0,00	0,00	0,00	0,00	0,00	0,00	0,00	0,00
5 MISSIONE 5 - Tutela e valorizzazione dei beni e attività culturali											
1 Valorizzazione dei beni di interesse storico	0,00	0,00	0,00	0,00	0,00	0,00	0,00	0,00	0,00	0,00	0,00

**PROSPETTO DELLE SPESE DI BILANCIO PER MISSIONI, PROGRAMMI E MACROAGGREGATI
SPESE CORRENTI - PAGAMENTI IN C/RESIDUI
Esercizio finanziario 2020**

MISSIONI E PROGRAMMI / MACROAGGREGATI		Redditi da lavoro dipendente	Imposte e tasse a carico dell'ente	Acquisto di beni e servizi	Trasferimenti correnti	Trasferimenti di tributi (solo per le Regioni)	Fondi perequativi (solo per le Regioni)	Interessi passivi	Altre spese per redditi da capitale	Rimborsi e poste correttive delle entrate	Altre spese correnti	Totale
		101	102	103	104	105	106	107	108	109	110	100
2	Attività culturali e interventi diversi nel settore culturale	11.312,69	1.097,50	95.901,10	0,00	0,00	0,00	0,00	0,00	31.749,48	2.798,99	142.859,76
	TOTALE MISSIONE 5 - Tutela e valorizzazione dei beni e attività culturali	11.312,69	1.097,50	95.901,10	0,00	0,00	0,00	0,00	0,00	31.749,48	2.798,99	142.859,76
6	MISSIONE 6 - Politiche giovanili, sport e tempo libero											
1	Sport e tempo libero	0,00	0,00	0,00	0,00	0,00	0,00	0,00	0,00	0,00	0,00	0,00
2	Giovani	0,00	0,00	0,00	0,00	0,00	0,00	0,00	0,00	0,00	0,00	0,00
	TOTALE MISSIONE 6 - Politiche giovanili, sport e tempo libero	0,00	0,00	0,00	0,00	0,00	0,00	0,00	0,00	0,00	0,00	0,00
7	MISSIONE 7 - Turismo											
1	Sviluppo e la valorizzazione del turismo	0,00	0,00	0,00	0,00	0,00	0,00	0,00	0,00	0,00	0,00	0,00
	TOTALE MISSIONE 7 - Turismo	0,00	0,00	0,00	0,00	0,00	0,00	0,00	0,00	0,00	0,00	0,00
8	MISSIONE 8 - Assetto del territorio ed edilizia abitativa											
1	Urbanistica e assetto del territorio	0,00	0,00	0,00	0,00	0,00	0,00	0,00	0,00	0,00	0,00	0,00
2	Edilizia residenziale pubblica e locale e piani di edilizia economico-popolare	0,00	0,00	0,00	0,00	0,00	0,00	0,00	0,00	0,00	0,00	0,00
	TOTALE MISSIONE 8 - Assetto del territorio ed edilizia abitativa	0,00	0,00	0,00	0,00	0,00	0,00	0,00	0,00	0,00	0,00	0,00
9	MISSIONE 9 - Sviluppo sostenibile e tutela del territorio e dell'ambiente											
1	Difesa del suolo	0,00	0,00	0,00	0,00	0,00	0,00	0,00	0,00	0,00	0,00	0,00
2	Tutela, valorizzazione e recupero ambientale	0,00	0,00	0,00	0,00	0,00	0,00	0,00	0,00	0,00	0,00	0,00
3	Rifiuti	0,00	0,00	0,00	0,00	0,00	0,00	0,00	0,00	0,00	0,00	0,00
4	Servizio idrico integrato	0,00	0,00	0,00	0,00	0,00	0,00	0,00	0,00	0,00	0,00	0,00
5	Aree protette, parchi naturali, protezione naturalistica e forestazione	0,00	0,00	0,00	0,00	0,00	0,00	0,00	0,00	0,00	0,00	0,00
6	Tutela e valorizzazione delle risorse idriche	0,00	0,00	0,00	0,00	0,00	0,00	0,00	0,00	0,00	0,00	0,00
7	Sviluppo sostenibile territorio montano piccoli Comuni	0,00	0,00	0,00	0,00	0,00	0,00	0,00	0,00	0,00	0,00	0,00
8	Qualità dell'aria e riduzione dell'inquinamento	0,00	0,00	0,00	0,00	0,00	0,00	0,00	0,00	0,00	0,00	0,00
	TOTALE MISSIONE 9 - Sviluppo sostenibile e tutela del territorio e dell'ambiente	0,00	0,00	0,00	0,00	0,00	0,00	0,00	0,00	0,00	0,00	0,00
10	MISSIONE 10 - Trasporti e diritto alla mobilità											

PROSPETTO DELLE SPESE DI BILANCIO PER MISSIONI, PROGRAMMI E MACROAGGREGATI
SPESE CORRENTI - PAGAMENTI IN C/RESIDUI
Esercizio finanziario 2020

MISSIONI E PROGRAMMI / MACROAGGREGATI		Redditi da lavoro dipendente	Imposte e tasse a carico dell'ente	Acquisto di beni e servizi	Trasferimenti correnti	Trasferimenti di tributi (solo per le Regioni)	Fondi perequativi (solo per le Regioni)	Interessi passivi	Altre spese per redditi da capitale	Rimborsi e poste correttive delle entrate	Altre spese correnti	Totale
		101	102	103	104	105	106	107	108	109	110	100
1	Trasporto ferroviario	0,00	0,00	0,00	0,00	0,00	0,00	0,00	0,00	0,00	0,00	0,00
2	Trasporto pubblico locale	0,00	0,00	0,00	0,00	0,00	0,00	0,00	0,00	0,00	0,00	0,00
3	Trasporto per vie d'acqua	0,00	0,00	0,00	0,00	0,00	0,00	0,00	0,00	0,00	0,00	0,00
4	Altre modalità di trasporto	0,00	0,00	0,00	0,00	0,00	0,00	0,00	0,00	0,00	0,00	0,00
5	Viabilità e infrastrutture stradali	0,00	0,00	0,00	0,00	0,00	0,00	0,00	0,00	0,00	0,00	0,00
	TOTALE MISSIONE 10 - Trasporti e diritto alla mobilità	0,00	0,00	0,00	0,00	0,00	0,00	0,00	0,00	0,00	0,00	0,00
11	MISSIONE 11 - Soccorso civile											
1	Sistema di protezione civile	0,00	0,00	0,00	0,00	0,00	0,00	0,00	0,00	0,00	0,00	0,00
2	Interventi a seguito di calamità naturali	0,00	0,00	0,00	0,00	0,00	0,00	0,00	0,00	0,00	0,00	0,00
	TOTALE MISSIONE 11 - Soccorso civile	0,00	0,00	0,00	0,00	0,00	0,00	0,00	0,00	0,00	0,00	0,00
12	MISSIONE 12 - Diritti sociali, politiche sociali e famiglia											
1	Interventi per l'infanzia e i minori e per asili nido	0,00	0,00	0,00	0,00	0,00	0,00	0,00	0,00	0,00	0,00	0,00
2	Interventi per la disabilità	0,00	0,00	0,00	0,00	0,00	0,00	0,00	0,00	0,00	0,00	0,00
3	Interventi per gli anziani	0,00	0,00	0,00	0,00	0,00	0,00	0,00	0,00	0,00	0,00	0,00
4	Interventi per i soggetti a rischio di esclusione sociale	0,00	0,00	0,00	0,00	0,00	0,00	0,00	0,00	0,00	0,00	0,00
5	Interventi per le famiglie	0,00	0,00	0,00	0,00	0,00	0,00	0,00	0,00	0,00	0,00	0,00
6	Interventi per il diritto alla casa	0,00	0,00	0,00	0,00	0,00	0,00	0,00	0,00	0,00	0,00	0,00
7	Programmazione e governo della rete dei servizi sociosanitari e sociali	0,00	0,00	0,00	0,00	0,00	0,00	0,00	0,00	0,00	0,00	0,00
8	Cooperazione e associazionismo	0,00	0,00	0,00	0,00	0,00	0,00	0,00	0,00	0,00	0,00	0,00
9	Servizio necroscopico e cimiteriale	0,00	0,00	0,00	0,00	0,00	0,00	0,00	0,00	0,00	0,00	0,00
	TOTALE MISSIONE 12 - Diritti sociali, politiche sociali e famiglia	0,00	0,00	0,00	0,00	0,00	0,00	0,00	0,00	0,00	0,00	0,00
13	MISSIONE 13 - Tutela della salute											
7	Ulteriori spese in materia sanitaria	0,00	0,00	0,00	0,00	0,00	0,00	0,00	0,00	0,00	0,00	0,00
	TOTALE MISSIONE 13 - Tutela della salute	0,00	0,00	0,00	0,00	0,00	0,00	0,00	0,00	0,00	0,00	0,00
14	MISSIONE 14 - Sviluppo economico e competitività											
1	Industria, PMI e Artigianato	0,00	0,00	0,00	0,00	0,00	0,00	0,00	0,00	0,00	0,00	0,00
2	Commercio - reti distributive - tutela dei consumatori	0,00	0,00	0,00	0,00	0,00	0,00	0,00	0,00	0,00	0,00	0,00
3	Ricerca e innovazione	0,00	0,00	0,00	0,00	0,00	0,00	0,00	0,00	0,00	0,00	0,00
4	Reti e altri servizi di pubblica utilità	0,00	0,00	0,00	0,00	0,00	0,00	0,00	0,00	0,00	0,00	0,00
	TOTALE MISSIONE 14 - Sviluppo economico e competitività	0,00	0,00	0,00	0,00	0,00	0,00	0,00	0,00	0,00	0,00	0,00
15	MISSIONE 15 - Politiche per il lavoro e la formazione professionale											

PROSPETTO DELLE SPESE DI BILANCIO PER MISSIONI, PROGRAMMI E MACROAGGREGATI
SPESE CORRENTI - PAGAMENTI IN C/RESIDUI
Esercizio finanziario 2020

MISSIONI E PROGRAMMI / MACROAGGREGATI		Redditi da lavoro dipendente	Imposte e tasse a carico dell'ente	Acquisto di beni e servizi	Trasferimenti correnti	Trasferimenti di tributi (solo per le Regioni)	Fondi perequativi (solo per le Regioni)	Interessi passivi	Atre spese per redditi da capitale	Rimborsi e poste correttive delle entrate	Altre spese correnti	Totale
		101	102	103	104	105	106	107	108	109	110	100
1	Servizi per lo sviluppo del mercato del lavoro	0,00	0,00	0,00	0,00	0,00	0,00	0,00	0,00	0,00	0,00	0,00
2	Formazione professionale	0,00	0,00	0,00	0,00	0,00	0,00	0,00	0,00	0,00	0,00	0,00
3	Sostegno all'occupazione	0,00	0,00	0,00	0,00	0,00	0,00	0,00	0,00	0,00	0,00	0,00
	TOTALE MISSIONE 15 - Politiche per il lavoro e la formazione professionale	0,00	0,00	0,00	0,00	0,00	0,00	0,00	0,00	0,00	0,00	0,00
16	MISSIONE 16 - Agricoltura, politiche agroalimentari e pesca											
1	Sviluppo del settore agricolo e del sistema agroalimentare	0,00	0,00	0,00	0,00	0,00	0,00	0,00	0,00	0,00	0,00	0,00
2	Caccia e pesca	0,00	0,00	0,00	0,00	0,00	0,00	0,00	0,00	0,00	0,00	0,00
	TOTALE MISSIONE 16 - Agricoltura, politiche agroalimentari e pesca	0,00	0,00	0,00	0,00	0,00	0,00	0,00	0,00	0,00	0,00	0,00
17	MISSIONE 17 - Energia e diversificazione delle fonti energetiche											
1	Fonti energetiche	0,00	0,00	0,00	0,00	0,00	0,00	0,00	0,00	0,00	0,00	0,00
	TOTALE MISSIONE 17 - Energia e diversificazione delle fonti energetiche	0,00	0,00	0,00	0,00	0,00	0,00	0,00	0,00	0,00	0,00	0,00
18	MISSIONE 18 - Relazioni con le altre autonomie territoriali e locali											
1	Relazioni finanziarie con le altre autonomie territoriali	0,00	0,00	0,00	0,00	0,00	0,00	0,00	0,00	0,00	0,00	0,00
	TOTALE MISSIONE 18 - Relazioni con le altre autonomie territoriali e locali	0,00	0,00	0,00	0,00	0,00	0,00	0,00	0,00	0,00	0,00	0,00
19	MISSIONE 19 - Relazioni internazionali											
1	Relazioni internazionali e Cooperazione allo sviluppo	0,00	0,00	0,00	0,00	0,00	0,00	0,00	0,00	0,00	0,00	0,00
	TOTALE MISSIONE 19 - Relazioni internazionali	0,00	0,00	0,00	0,00	0,00	0,00	0,00	0,00	0,00	0,00	0,00
20	MISSIONE 20 - Fondi e accantonamenti											
1	Fondo di riserva	0,00	0,00	0,00	0,00	0,00	0,00	0,00	0,00	0,00	0,00	0,00
2	Fondo crediti di dubbia esigibilità	0,00	0,00	0,00	0,00	0,00	0,00	0,00	0,00	0,00	0,00	0,00
3	Altri fondi	0,00	0,00	0,00	0,00	0,00	0,00	0,00	0,00	0,00	0,00	0,00
	TOTALE MISSIONE 20 - Fondi e accantonamenti	0,00	0,00	0,00	0,00	0,00	0,00	0,00	0,00	0,00	0,00	0,00
50	MISSIONE 50 - Debito pubblico											
1	Quota interessi ammortamento mutui e prestiti obbligazionari	0,00	0,00	0,00	0,00	0,00	0,00	0,00	0,00	0,00	0,00	0,00

**PROSPETTO DELLE SPESE DI BILANCIO PER MISSIONI, PROGRAMMI E MACROAGGREGATI
SPESE CORRENTI - PAGAMENTI IN C/RESIDUI
Esercizio finanziario 2020**

MISSIONI E PROGRAMMI / MACROAGGREGATI		Redditi da lavoro dipendente	Imposte e tasse a carico dell'ente	Acquisto di beni e servizi	Trasferimenti correnti	Trasferimenti di tributi (<i>solo per le Regioni</i>)	Fondi perequativi (<i>solo per le Regioni</i>)	Interessi passivi	Altre spese per redditi da capitale	Rimborsi e poste correttive delle entrate	Altre spese correnti	Totale
		101	102	103	104	105	106	107	108	109	110	100
	TOTALE MISSIONE 50 - Debito pubblico	0,00	0,00	0,00	0,00	0,00	0,00	0,00	0,00	0,00	0,00	0,00
60	MISSIONE 60 - Anticipazioni finanziarie											
1	Restituzione anticipazione di tesoreria	0,00	0,00	0,00	0,00	0,00	0,00	0,00	0,00	0,00	0,00	0,00
	TOTALE MISSIONE 60 - Anticipazioni finanziarie	0,00	0,00	0,00	0,00	0,00	0,00	0,00	0,00	0,00	0,00	0,00
	TOTALE MACROAGGREGATI	11.312,69	1.097,50	98.901,10	0,00	0,00	0,00	0,00	0,00	31.749,48	2.798,99	145.859,76

TABELLA DEI PARAMETRI OBIETTIVI PER I COMUNI AI FINI DELL'ACCERTAMENTO DELLA
CONDIZIONE DI ENTE STRUTTURALMENTE DEFICITARIO - Anno 2020

CONSORZIO BIBLIOTECHE PADOVANE ASSOCIATE	Prov.	PD
--	-------	----

		Barrare la condizione che ricorre	
P1	Indicatore 1.1 (Incidenza spese rigide - ripiano disavanzo, personale e debito - su entrate correnti) maggiore del 48%	[] Si	[X] No
P2	Indicatore 2.8 (Incidenza degli incassi delle entrate proprie sulle previsioni definitive di parte corrente) minore del 22%	[] Si	[X] No
P3	Indicatore 3.2 (Anticipazioni chiuse solo contabilmente) maggiore di 0	[] Si	[X] No
P4	Indicatore 10.3 (Sostenibilità debiti finanziari) maggiore del 16%	[] Si	[X] No
P5	Indicatore 12.4 (Sostenibilità disavanzo effettivamente a carico dell'esercizio) maggiore dell'1,20%	[] Si	[X] No
P6	Indicatore 13.1 (Debiti riconosciuti e finanziati) maggiore dell'1%	[] Si	[X] No
P7	[Indicatore 13.2 (Debiti in corso di riconoscimento) + Indicatore 13.3 (Debiti riconosciuti e in corso di finanziamento)] maggiore dello 0,60%	[] Si	[X] No
P8	Indicatore concernente l'effettiva capacità di riscossione (riferito al totale delle entrate) minore del 47%	[] Si	[X] No

Gli enti locali che presentano almeno la metà dei parametri deficitari (la condizione "SI" identifica il parametro deficitario) sono strutturalmente deficitari ai sensi dell'articolo 242, comma 1, Tuel.

Sulla base dei parametri suindicati l'ente è da considerarsi in condizioni strutturalmente deficitarie	[] Si	[X] No
--	--------	----------

**PROSPETTO DIMOSTRATIVO DEL RISULTATO DI AMMINISTRAZIONE
ANNO 2020**

		GESTIONE		
		RESIDUI	COMPETENZA	TOTALE
Fondo di cassa al 1° gennaio				89.686,89
RISCOSSIONI	(+)	284.454,25	828.638,51	1.113.092,76
PAGAMENTI	(-)	152.425,80	809.472,83	961.898,63
SALDO DI CASSA AL 31 DICEMBRE	(=)			240.881,02
PAGAMENTI per azioni esecutive non regolarizzate al 31 dicembre	(-)			0,00
FONDO DI CASSA AL 31 DICEMBRE	(=)			240.881,02
RESIDUI ATTIVI	(+)	4.239,40	227.855,18	232.094,58
<i>di cui derivanti da accertamenti di tributi effettuati sulla base della stima del dipartimento delle finanze</i>				0,00
RESIDUI PASSIVI	(-)	4.556,16	254.897,90	259.454,06
FONDO PLURIENNALE VINCOLATO PER SPESE CORRENTI ⁽¹⁾	(-)			155.990,85
FONDO PLURIENNALE VINCOLATO PER SPESE IN C.TO CAPITALE ⁽¹⁾	(-)			0,00
FONDO PLURIENNALE VINCOLATO PER ATTIVITÀ FINANZIARIE ⁽¹⁾	(-)			0,00
RISULTATO DI AMMINISTRAZIONE AL 31 DICEMBRE 2020 (A) ⁽²⁾	(=)			57.530,69
Composizione del risultato di amministrazione al 31 dicembre 2020				
Parte accantonata ⁽³⁾				
Fondo crediti di dubbia esazione al 31/12/2020 ⁽⁴⁾				0,00
Accantonamento residui perenti al 31/12/2020 (solo per le regioni) ⁽⁵⁾				0,00
Fondo anticipazioni liquidità				0,00
Fondo perdite società partecipate				0,00
Fondo contenzioso				0,00
Altri accantonamenti				0,00
			Totale parte accantonata (B)	0,00
Parte vincolata				
Vincoli derivanti da leggi e dai principi contabili				0,00
Vincoli derivanti da trasferimenti				0,00
Vincoli derivanti da contrazione di mutui				0,00
Vincoli formalmente attribuiti dall'ente				0,00
Altri vincoli da specificare				28.222,28
			Totale parte vincolata (C)	28.222,28
			Totale parte destinata agli investimenti (D)	0,00
			Totale parte disponibile (E)=(A)-(B)-(C)-(D)	29.308,41
			F) di cui Disavanzo da debito autorizzato e non contratto ⁽⁶⁾	0,00
Se E è negativo, tale importo è iscritto tra le spese del bilancio di previsione come disavanzo da ripianare ⁽⁶⁾				

(1) Indicare l'importo del fondo pluriennale vincolato risultante dal conto del bilancio (in spesa).

(2) Se negativo, le regioni indicano in nota la quota del disavanzo corrispondente al debito autorizzato e non contratto, distintamente da quella derivante dalla gestione ordinaria.

(3) Non comprende il fondo pluriennale vincolato.

(4) Indicare l'importo del Fondo crediti di dubbia esigibilità risultante dall'allegato 8 c)

(5) Solo per le regioni Indicare l'importo dell'accantonamento per residui perenti al 31 dicembre 2020

(6) Solo per le Regioni e le Province autonome. In caso di risultato negativo, le regioni iscrivono nel passivo del bilancio distintamente il disavanzo di amministrazione da ripianare (lettera E al netto della lettera F) e il disavanzo derivante da debito autorizzato e non contratto (lettera F).

**PROSPETTO DELLE ENTRATE DI BILANCIO PER TITOLI, TIPOLOGIE E CATEGORIE
ENTI LOCALI 2020**

TITOLO TIPOLOGIA CATEGORIA	DENOMINAZIONE	ACCERTAMENTI	di cui entrate non ricorrenti	RISCOSSIONI IN C/COMPETENZA	RISCOSSIONI IN C/RESIDUI
	Trasferimenti correnti				
2010100	Tipologia 101: Trasferimenti correnti da Amministrazioni pubbliche	285.879,16	0,00	275.381,71	1.820,00
2010101	Trasferimenti correnti da Amministrazioni Centrali	7.507,45	0,00	7.507,45	0,00
2010102	Trasferimenti correnti da Amministrazioni Locali	278.371,71	0,00	267.874,26	1.820,00
2000000	TOTALE TITOLO 2	285.879,16	0,00	275.381,71	1.820,00
	Entrate extratributarie				
3010000	Tipologia 100: Vendita di beni e servizi e proventi derivanti dalla gestione dei beni	511.674,95	0,00	336.028,06	224.903,77
3010100	Vendita di beni	4.700,00	0,00	4.266,00	700,00
3010200	Entrate dalla vendita e dall'erogazione di servizi	506.974,95	0,00	331.762,06	224.203,77
3030000	Tipologia 300: Interessi attivi	0,06	0,00	0,06	0,00
3030300	Altri interessi attivi	0,06	0,00	0,06	0,00
3050000	Tipologia 500: Rimborsi e altre entrate correnti	212.803,28	0,00	173.092,44	55.730,48
3050200	Rimborsi in entrata	2.900,00	0,00	0,00	0,00
3059900	Altre entrate correnti n.a.c.	209.903,28	0,00	173.092,44	55.730,48
3000000	TOTALE TITOLO 3	724.478,29	0,00	509.120,56	280.634,25
	Entrate per conto terzi e partite di giro				
9010000	Tipologia 100: Entrate per partite di giro	33.136,65	0,00	31.136,65	2.000,00
9010200	Ritenute su redditi da lavoro dipendente	30.016,65	0,00	30.016,65	0,00
9010300	Ritenute su redditi da lavoro autonomo	1.120,00	0,00	1.120,00	0,00
9019900	Altre entrate per partite di giro	2.000,00	0,00	0,00	2.000,00
9020000	Tipologia 200: Entrate per conto terzi	12.999,59	0,00	12.999,59	0,00
9020500	Riscossione imposte e tributi per conto terzi	12.999,59	0,00	12.999,59	0,00
9000000	TOTALE TITOLO 9	46.136,24	0,00	44.136,24	2.000,00
	TOTALE TITOLI	1.056.493,69	0,00	828.638,51	284.454,25

QUADRO GENERALE RIASSUNTIVO 2020

ENTRATE	ACCERTAMENTI	INCASSI	SPESE	IMPEGNI	PAGAMENTI
Fondo di cassa all'inizio dell'esercizio		89.686,89			
Utilizzo avanzo di amministrazione⁽¹⁾ <i>di cui Utilizzo Fondo anticipazioni di liquidità</i>	72.793,88 0,00		Disavanzo di amministrazione⁽³⁾	0,00	
Fondo pluriennale vincolato di parte corrente⁽²⁾	156.192,87		Disavanzo derivante da debito autorizzato e non contratto ripianato con accensione di prestiti⁽⁴⁾	0,00	
Fondo pluriennale vincolato in c/capitale⁽²⁾ <i>di cui Fondo pluriennale vincolato in c/capitale finanziato da debito</i>	0,00 0,00				
Fondo pluriennale vincolato per incremento di attività finanziarie⁽²⁾	0,00				
Titolo 1 - Entrate correnti di natura tributaria, contributiva e perequativa	0,00	0,00	Titolo 1 - Spese correnti <i>Fondo pluriennale vincolato in parte corrente⁽⁵⁾</i>	1.012.255,94 155.990,85	904.559,80
Titolo 2 - Trasferimenti correnti	285.879,16	277.201,71			
Titolo 3 - Entrate extratributarie	724.478,29	789.754,81			
Titolo 4 - Entrate in conto capitale	0,00	0,00	Titolo 2 - Spese in conto capitale <i>Fondo pluriennale vincolato in c/capitale⁽⁵⁾</i> <i>di cui Fondo pluriennale vincolato in c/capitale finanziato da debito</i>	5.978,55 0,00 0,00	11.202,59
Titolo 5 - Entrate da riduzione di attività finanziarie	0,00	0,00	Titolo 3 - Spese per incremento di attività finanziarie <i>Fondo pluriennale vincolato per attività finanziarie⁽⁵⁾</i>	0,00 0,00	0,00
Totale entrate finali	1.010.357,45	1.066.956,52	Totale spese finali	1.174.225,34	915.762,39
Titolo 6 - Accensione di prestiti	0,00	0,00	Titolo 4 - Rimborso di prestiti <i>Fondo anticipazioni di liquidità⁽⁶⁾</i>	0,00 0,00	0,00
Titolo 7 - Anticipazioni da istituto tesoriere/cassiere	0,00	0,00	Titolo 5 - Chiusura Anticipazioni da istituto tesoriere/cassiere	0,00	0,00
Titolo 9 - Entrate per conto di terzi e partite di giro	46.136,24	46.136,24	Titolo 7 - Spese per conto terzi e partite di giro	46.136,24	46.136,24
Totale entrate dell'esercizio	1.056.493,69	1.113.092,76	Totale spese dell'esercizio	1.220.361,58	961.898,63
TOTALE COMPLESSIVO ENTRATE	1.285.480,44	1.202.779,65	TOTALE COMPLESSIVO SPESE	1.220.361,58	961.898,63
DISAVANZO DI COMPETENZA <i>di cui Disavanzo da debito autorizzato e non contratto formatosi nell'esercizio⁽⁷⁾</i>	0,00 0,00		AVANZO DI COMPETENZA/FONDO DI CASSA	65.118,86	240.881,02
TOTALE A PAREGGIO	1.285.480,44	1.202.779,65	TOTALE A PAREGGIO	1.285.480,44	1.202.779,65

(1) Per "Utilizzo avanzo" si intende l'avanzo applicato al bilancio: indicare l'importo dello stanziamento definitivo di bilancio.
 (2) Indicare l'importo iscritto in entrata del conto del bilancio alla corrispondente voce riguardante il fondo pluriennale vincolato.
 (3) Corrisponde alla prima voce del conto del bilancio spese. Non comprende il disavanzo da debito non contratto delle Regioni e delle Province autonome.
 (4) Inserire solo l'importo del disavanzo da debito autorizzato e non contratto ripianato nel corso dell'esercizio attraverso l'accensione dei prestiti.
 (5) Indicare la somma degli stanziamenti riguardanti il corrispondente fondo pluriennale vincolato di spesa iscritti nel conto del bilancio (FPV corrente, FPV c/capitale o FPV per partite finanziarie).
 (6) Indicare l'importo dello stanziamento definitivo di bilancio.
 (7) Solo per le regioni. Il disavanzo da debito autorizzato e non contratto formatosi nell'esercizio non può avere un importo superiore a quello del disavanzo dell'esercizio e non rileva ai fini dell'equilibrio di bilancio di cui all'articolo 1, comma 821 della legge n. 145 del 2018.
 (8) Inserire il totale della colonna c) dell'allegato a/1 "Elenco analitico delle risorse accantonate nel risultato di amministrazione" al netto dell'accantonamento al Fondo anticipazioni di liquidità, già considerato ai fini della determinazione dell'avanzo/disavanzo di competenza.
 (9) Inserire l'importo della prima colonna della riga n) dell'allegato a/2 "Elenco analitico delle risorse vincolate nel risultato di amministrazione".
 (10) Inserire il totale della colonna d) dell'allegato a/1 "Elenco analitico delle risorse accantonate nel risultato di amministrazione" al netto dell'accantonamento al Fondo anticipazioni di liquidità, già considerato ai fini della determinazione dell'avanzo/disavanzo di competenza.

GESTIONE DEL BILANCIO	
a) Avanzo di competenza (+) / Disavanzo di competenza (-)	65.118,86
b) Risorse accantonate stanziare nel bilancio dell'esercizio N (+) ⁽⁸⁾	0,00
c) Risorse vincolate nel bilancio (+) ⁽⁹⁾	28.222,28
d) Equilibrio di bilancio (d=a-b-c)	36.896,58

GESTIONE DEGLI ACCANTONAMENTI IN SEDE DI RENDICONTO	
d) Equilibrio di bilancio (+) / (-)	36.896,58
e) Variazione accantonamenti effettuata in sede di rendiconto (+) / (-) ⁽¹⁰⁾	0,00
f) Equilibrio complessivo (f=d-e)	36.896,58

**RENDICONTO DEL TESORIERE
QUADRO RIASSUNTIVO DELLA GESTIONE DI CASSA**

Anno 2020

DESCRIZIONE	CONTO		T O T A L E
	RESIDUI	COMPETENZA	
FONDO DI CASSA AL 1 GENNAIO 2020			89.686,89
RISCOSSIONI (+)	284.454,25	828.638,51	1.113.092,76
PAGAMENTI (-)	152.425,80	809.472,83	961.898,63
	DIFFERENZA		240.881,02
RISCOSSIONI DA REGOLARIZZARE CON REVERSALI (+)			
PAGAMENTI DA REGOLARIZZARE CON MANDATI (-)			
PAGAMENTI PER AZIONI ESECUTIVE (-)			
FONDO DI CASSA AL 31 DICEMBRE 2020			240.881,02

CONCORDANZA CON LA TESORERIA PROVINCIALE

FONDO DI CASSA AL 31 DICEMBRE 2020	240.881,02
(-)	
(+)	
DISPONIBILITA' PRESSO LA TESORERIA PROVINCIALE	240.881,02

Situazione vincoli di cassa al 31 dicembre 2020

di cui all'art. 209, comma 3-bis, del DLgs 267/2000
(solo per gli enti locali)

FONDO DI CASSA AL 31 DICEMBRE 2020		240.881,02
di cui QUOTA VINCOLATA DEL FONDO DI CASSA AL 31 DICEMBRE 2020	(a)	
QUOTA VINCOLATA UTILIZZATA PER LE SPESE CORRENTI NON REINTEGRATA AL 31 DICEMBRE 2020	(b)	
TOTALE QUOTA VINCOLATA AL 31 DICEMBRE 2020	(a)+(b)	

SI DICHIARA CHE SONO STATI RISPETTATI DURANTE L' ANNO 2020 I LIMITI IMPOSTI DALLA NORMATIVA SULLA TESORERIA UNICA

_____, li 31/12/2020

IL TESORIERE

Piano degli indicatori di bilancio
Quadro sinottico rendiconto finanziario - Allegato n. 2

Macro indicatore 1° livello	Nome indicatore	Calcolo indicatore	Fase di osservazione e unità di misura	Tempo di osservazione	Tipo	Spiegazione indicatore	Note
1 Rigidità strutturale di bilancio	1.1 Incidenza spese rigide (ripiano disavanzo, personale e debito) su entrate correnti	ripiano disavanzo a carico dell'esercizio + Impegni (Macroaggregati 1.1 "Redditi di lavoro dipendente" + [pdc U.1.02.01.01] "IRAP" - FPV entrata concernente il Macroaggregato 1.1 + FPV spesa concernente il Macroaggregato 1.1) + 1.7 "Interessi passivi" + Titolo 4 "Rimborso prestiti" / (Accertamenti primi tre titoli delle Entrate)	Impegni / Accertamenti (%)	Rendiconto	S	Incidenza spese rigide (personale e debito) su entrate correnti	
2 Entrate correnti	2.1 Incidenza degli accertamenti di parte corrente sulle previsioni iniziali di parte corrente	Totale accertamenti primi tre titoli di entrata / Stanziameti iniziali di competenza dei primi tre titoli delle Entrate	Accertamenti / Stanziameti di competenza (%)	Rendiconto	S	Incidenza degli accertamenti di parte corrente sulle previsioni iniziali di parte corrente	
	2.2 Incidenza degli accertamenti di parte corrente sulle previsioni definitive di parte corrente	Totale accertamenti primi tre titoli di entrata / Stanziameti definitivi di competenza dei primi tre titoli delle Entrate	Accertamenti / Stanziameti di competenza (%)	Rendiconto	S	Incidenza degli accertamenti di parte corrente sulle previsioni definitive di parte corrente	
	2.3 Incidenza degli accertamenti delle entrate proprie sulle previsioni iniziali di parte corrente	Totale accertamenti (pdc E.1.01.00.00.000 "Tributi" - Compartecipazioni di tributi" E.1.01.04.00.000 + E.3.00.00.00.000 "Entrate extratributarie") / Stanziameti iniziali di competenza dei primi tre titoli delle Entrate	Accertamenti / Stanziameti di competenza (%)	Rendiconto	S	Incidenza degli accertamenti delle entrate proprie sulle previsioni iniziali di parte corrente	
	2.4 Incidenza degli accertamenti delle entrate proprie sulle previsioni definitive di parte corrente	Totale accertamenti (pdc E.1.01.00.00.000 "Tributi" - "Compartecipazioni di tributi" E.1.01.04.00.000 + E.3.00.00.00.000 "Entrate extratributarie") / Stanziameti definitivi di competenza dei primi tre titoli delle Entrate	Accertamenti / Stanziameti di competenza (%)	Rendiconto	S	Incidenza degli accertamenti delle entrate proprie sulle previsioni definitive di parte corrente	
	2.5 Incidenza degli incassi correnti sulle previsioni iniziali di parte corrente	Totale incassi c/competenza e c/residui dei primi tre titoli di entrata / Stanziameti iniziali di cassa dei primi tre titoli delle Entrate	Incassi / stanziameti di cassa (%)	Rendiconto	S	Incidenza degli incassi correnti sulle previsioni iniziali di parte corrente	
	2.6 Incidenza degli incassi correnti sulle previsioni definitive di parte corrente	Totale incassi c/competenza e c/residui primi tre titoli di entrata / Stanziameti definitivi di cassa dei primi tre titoli delle Entrate	Incassi / stanziameti di cassa (%)	Rendiconto	S	Incidenza degli incassi correnti sulle previsioni definitive di parte corrente	
	2.7 Incidenza degli incassi delle entrate proprie sulle previsioni iniziali di parte corrente	Totale incassi c/competenza e c/residui (pdc E.1.01.00.00.000 "Tributi" - "Compartecipazioni di tributi" E.1.01.04.00.000 + E.3.00.00.00.000 "Entrate extratributarie") / Stanziameti iniziali di cassa dei primi tre titoli delle Entrate	Incassi / stanziameti di cassa (%)	Rendiconto	S	Incidenza degli incassi delle entrate proprie sulle previsioni iniziali di parte corrente	
	2.8 Incidenza degli incassi delle entrate proprie sulle previsioni definitive di parte corrente	Totale incassi c/competenza e c/residui (pdc E.1.01.00.00.000 "Tributi" - "Compartecipazioni di tributi" E.1.01.04.00.000 + E.3.00.00.00.000 "Entrate extratributarie") / Stanziameti definitivi di cassa dei primi tre titoli delle Entrate	Incassi / stanziameti di cassa (%)	Rendiconto	S	Incidenza degli incassi delle entrate proprie sulle previsioni definitive di parte corrente	
3 Anticipazioni dell'istituto tesoriere	3.1 Utilizzo medio	Sommatoria degli utilizzi giornalieri delle anticipazioni nell'esercizio / (365 x max previsto dalla norma)	Incassi (%)	Rendiconto	S	Utilizzo medio giornaliero delle anticipazioni di tesoreria nel corso dell'esercizio rapportate al massimo valore di ricorso alle stesse consentito dalla normativa di riferimento	dati extracontabili
	3.2 Anticipazione chiuse solo contabilmente	Anticipazione di tesoreria all'inizio dell'esercizio successivo / max previsto dalla norma	Incassi (%)	Rendiconto	S	Livello delle anticipazioni rispetto a quanto previsto dalla normativa vigente (3/12 degli accertamenti dei primi tre titoli delle entrate del penultimo anno precedente).	

Piano degli indicatori di bilancio
Quadro sinottico rendiconto finanziario - Allegato n. 2

Macro indicatore 1° livello	Nome indicatore	Calcolo indicatore	Fase di osservazione e unità di misura	Tempo di osservazione	Tipo	Spiegazione indicatore	Note
4 Spesa di personale	4.1 Incidenza della spesa di personale sulla spesa corrente	(Macr. 1.1 + pdc 1.02.01.01 "IRAP" + FPV personale in uscita 1.1 - FPV personale in entrata concernente il Macr. 1.1) / (Titolo I della spesa - FCDE corrente + FPV macroaggr. 1.1 - FPV di entrata concernente il mac 1.1)	Impegno (%)	Rendiconto	S	Valutazione dell'incidenza della spesa di personale di competenza dell'anno rispetto al totale della spesa corrente. Entrambe le voci sono al netto del salario accessorio pagato nell'esercizio ma di competenza dell'esercizio precedente, e ricomprendono la quota di salario accessorio di competenza dell'esercizio ma la cui erogazione avverrà nell'esercizio successivo.	
	4.2 Incidenza del salario accessorio ed incentivante	(pdc 1.01.01.004 + 1.01.01.008 "indennità e altri compensi al personale a tempo indeterminato e determinato" + pdc 1.01.01.003 + 1.01.01.007 "straordinario al personale a tempo indeterminato e determinato" + FPV in uscita concernente il Macroaggregato 1.1 - FPV di entrata concernente il Macroaggregato 1.1) / (Macroaggregato 1.1 + pdc 1.02.01.01 "IRAP" - FPV di entrata concernente il Macroaggregato 1.1 + FPV spesa concernente il Macroaggregato 1.1)	Impegno (%)	Rendiconto	S	Incidenza del salario accessorio ed incentivante rispetto al totale della spesa di personale	
	4.3 Incidenza della spesa per personale di contratto flessibile	(pdc U.1.03.02.010 "Consulenze" + pdc U.1.03.02.12 "lavoro flessibile/LSU/Lavoro interinale" + pdc U.1.03.02.11 "Prestazioni professionali e specialistiche") / (Macroaggregato 1.1 "Redditi di lavoro dipendente" + pdc U.1.02.01.01 "IRAP" + FPV in uscita concernente il Macroaggregato 1.1 - FPV in entrata concernente il Macroaggregato 1.1)	Impegno (%)	Rendiconto	S	Indica come gli enti soddisfano le proprie esigenze di risorse umane, mixando le varie alternative contrattuali più rigide (personale dipendente) o meno rigide (forme di lavoro flessibile)	
	4.4 Redditi da lavoro procapite (indicatore di equilibrio dimensionale)	Macroaggregato 1.1 "Redditi di lavoro dipendente" / popolazione residente	Impegno / Popolazione residente (€)	Rendiconto Popolazione al 1° gennaio dell'esercizio di riferimento e, se non disponibile, al 1° gennaio dell'ultimo disponibile	S	Valutazione della spesa procapite dei redditi da lavoro dipendente	
5 Esternalizzazione dei servizi	5.1 Indicatore di esternalizzazione dei servizi	(pdc U.1.03.02.15.000 "Contratti di servizio pubblico" + pdc U.1.04.03.01.000 "Trasferimenti correnti a imprese controllate" + pdc U.1.04.03.02.000 "Trasferimenti correnti a altre imprese partecipate") / totale spese Titolo I	Impegno (%)	Rendiconto	S	Valutazione del ricorso a enti esterni all'amministrazione per la gestione e l'erogazione di servizi alla collettività	
6 Interessi passivi	6.1 Incidenza degli interessi passivi sulle entrate correnti	Macroaggregato 1.7 "Interessi passivi" / Accertamenti primi tre titoli delle "Entrate correnti"	Impegno / Accertamento (%)	Rendiconto	S	Valutazione dell'incidenza della spesa per interessi passivi sul totale delle entrate correnti	
	6.2 Incidenza degli interessi passivi sulle anticipazioni sul totale degli interessi passivi	pdc U.1.07.06.04.000 "Interessi passivi su anticipazioni di tesoreria" / Impegni Macroaggregato 1.7 "Interessi passivi"	Impegno (%)	Rendiconto	S	Valutazione dell'incidenza degli interessi su anticipazioni sul totale della spesa per interessi passivi	
	6.3 Incidenza degli interessi di mora sul totale degli interessi passivi	pdc U.1.07.06.02.000 "Interessi di mora" / Macroaggregato 1.7 "Interessi passivi"	Impegno (%)	Rendiconto	S	Valutazione dell'incidenza degli interessi di mora sul totale degli interessi passivi	
7 Investimenti	7.1 Incidenza investimenti sul totale della spesa corrente e in conto capitale	(Macroaggregato 2.2 "Investimenti fissi lordi e acquisto di terreni" + Macroaggregato 2.3 "Contributi agli investimenti") / totale Impegni Titoli I + II	Impegno (%)	Rendiconto	S	Valutazione dell'incidenza della spesa per investimenti sul totale della spesa (corrente e in conto capitale)	
	7.2 Investimenti diretti procapite (Indicatore di equilibrio dimensionale)	Impegni Macroaggregato 2.2 "Investimenti fissi lordi e acquisto di terreni" / popolazione residente	Impegni / Popolazione residente (€)	Rendiconto Popolazione al 1° gennaio dell'esercizio di riferimento e, se non disponibile, al 1° gennaio dell'ultimo disponibile	S	Quota procapite degli investimenti diretti dell'ente	
	7.3 Contributi agli investimenti procapite (Indicatore di equilibrio dimensionale)	Impegni Macroaggregato 2.2 "Contributi agli investimenti" / popolazione residente	Impegni / Popolazione residente (€)	Rendiconto Popolazione al 1° gennaio dell'esercizio di riferimento e, se non disponibile, al 1° gennaio dell'ultimo disponibile	S	Quota procapite dei contributi agli investimenti	

Piano degli indicatori di bilancio
Quadro sinottico rendiconto finanziario - Allegato n. 2

Macro indicatore 1° livello	Nome indicatore	Calcolo indicatore	Fase di osservazione e unità di misura	Tempo di osservazione	Tipo	Spiegazione indicatore	Note
	7.4 Investimenti complessivi procapite (Indicatore di equilibrio dimensionale)	Impegni (Macroaggregati 2.2 "Investimenti fissi lordi e acquisto di terreni" + Macroaggregato 2.3 "Contributi agli investimenti") / popolazione residente	Impegni / Popolazione residente (€)	Rendiconto Popolazione al 1° gennaio dell'esercizio di riferimento e, se non disponibile, al 1° gennaio dell'ultimo disponibile	S	Quota procapite dei contributi agli investimenti complessivi dell'ente	
	7.5 Quota investimenti complessivi finanziati dal risparmio corrente	Margine corrente di competenza / Impegni + relativi FPV (Macroaggregato 2.2 "Investimenti fissi lordi e acquisto di terreni" + Macroaggregato 2.3 "Contributi agli investimenti")	Margine corrente di competenza / Impegni + FPV (%)	Rendiconto	S	Quota investimenti complessivi finanziati dal risparmio corrente	(9) Indicare al numeratore solo la quota del finanziamento destinata agli investimenti. Il denominatore, comprensivo della quota FPV, non considera gli impegni riguardanti gli investimenti e i contributi agli investimenti finanziati nell'esercizio dal FPV. Nel primo esercizio del bilancio, il margine corrente è pari alla differenza tra le entrate correnti e le spese correnti. Titoli (I+II+III) dell'entrata - Titolo I della spesa. Negli esercizi successivi al primo si fa riferimento al margine corrente consolidato (di cui al principio contabile generale della competenza finanziaria).
	7.6 Quota investimenti complessivi finanziati dal saldo positivo delle partite finanziarie	Saldo positivo di competenza delle partite finanziarie / Impegni + relativi FPV (Macroaggregato 2.2 "Investimenti fissi lordi e acquisto di terreni" + Macroaggregato 2.3 "Contributi agli investimenti")	Saldo positivo di competenza delle partite finanziarie / Impegni +FPV (%)	Rendiconto	S	Quota investimenti complessivi finanziati dal saldo positivo delle partite finanziarie	(9) Indicare al numeratore solo la quota del finanziamento destinata agli investimenti. Il denominatore comprensivo della quota FPV, non considera gli impegni riguardanti gli investimenti e i contributi degli investimenti finanziati nell'esercizio dal FPV. Il saldo positivo delle partite finanziarie è pari alla differenza tra il Titolo V delle entrate e il titolo III delle spese
	7.7 Quota investimenti complessivi finanziati da debito	Accertamenti (Titolo 6 "Accensione di prestiti" - Categoria 6.02.02 "Anticipazioni" - Categoria 6.03.03 "Accensione prestiti a seguito di escussione di garanzie" - Accensioni di prestiti da rinegoziazioni) / Impegni + relativi FPV (Macroaggregato 2.2 "Investimenti fissi lordi e acquisto di terreni" + Macroaggregato 2.3 "Contributi agli investimenti")	Accertamenti / Impegni + FPV (%)	Rendiconto	S	Quota investimenti complessivi finanziati da debito	(9) Indicare al numeratore solo la quota del finanziamento destinata agli investimenti. Il denominatore, compreso della quota del FPV, non considera gli impegni riguardanti gli investimenti e i contributi agli investimenti finanziati nell'esercizio dal FPV, e al denominatore escludere gli investimenti che, nell'esercizio, sono finanziati dal FPV. Il dato delle Accensioni di prestiti da rinegoziazioni è di natura extracontabile
8 Analisi dei residui	8.1 Incidenza nuovi residui passivi di parte corrente su stock residui passivi correnti	Totale residui passivi titolo 1 di competenza dell'esercizio / Totale dei residui passivi titolo 1 al 31 dicembre	Residui passivi competenza / Stock residui passivi (%)	Rendiconto			
	8.2 Incidenza nuovi residui passivi in c/capitale su stock residui passivi in c/capitale al 31 dicembre	Totale residui passivi titolo 2 di competenza dell'esercizio / Totale dei residui passivi titolo 2 al 31 dicembre	Residui passivi competenza / Stock residui passivi (%)	Rendiconto			
	8.3 Incidenza nuovi residui passivi per incremento attività finanziarie su stock residui passivi per incremento attività finanziarie al 31 dicembre	Totale residui passivi titolo 3 di competenza dell'esercizio / Totale dei residui passivi titolo 3 al 31 dicembre	Residui passivi competenza / Stock residui passivi (%)	Rendiconto			
	8.4 Incidenza nuovi residui attivi di parte corrente su stock residui attivi correnti	Totale residui attivi titoli 1,2,3 di competenza dell'esercizio / Totale dei residui attivi titoli 1,2,3 al 31 dicembre	Residui attivi competenza / Stock residui passivi (%)	Rendiconto			
	8.5 Incidenza nuovi residui attivi in c/capitale su stock residui attivi in c/capitale	Totale residui attivi titolo 4 di competenza dell'esercizio / Totale dei residui attivi titolo 4 al 31 dicembre	Residui attivi competenza / Stock residui passivi (%)	Rendiconto			
	8.6 Incidenza nuovi residui attivi per incremento attività finanziarie su stock residui attivi per incremento attività finanziarie al 31 dicembre	Totale residui attivi titolo 5 di competenza dell'esercizio / Totale dei residui attivi titolo 5 al 31 dicembre	Residui attivi competenza / Stock residui passivi (%)	Rendiconto			
9 Smaltimento debiti non finanziari	9.1 Smaltimento debiti commerciali nati nell'esercizio	Pagamenti competenza (Macroaggregati 1.3 "Acquisto di beni e servizi" + 2.2 "Investimenti fissi lordi e acquisto di terreni") / Impegni competenza (Macroaggregati 1.3 "Acquisto di beni e servizi" + 2.2 "Investimenti fissi lordi e acquisto di terreni")	Pagamenti di competenza / Impegni di competenza (%)	Rendiconto	S	Capacità dell'ente di provvedere al pagamento di debiti esigibili nel corso dell'esercizio nell'ambito del medesimo esercizio	

Piano degli indicatori di bilancio
Quadro sinottico rendiconto finanziario - Allegato n. 2

Macro indicatore 1° livello	Nome indicatore	Calcolo indicatore	Fase di osservazione e unità di misura	Tempo di osservazione	Tipo	Spiegazione indicatore	Note
	9.2 Smaltimento debiti commerciali nati negli esercizi precedenti	Pagamenti c/residui (Macroaggregati 1.3 "Acquisto di beni e servizi" + 2.2 "Investimenti fissi lordi e acquisto di terreni") / stock residui al 1° gennaio (Macroaggregati 1.3 "Acquisto di beni e servizi" + 2.2 "Investimenti fissi lordi e acquisto di terreni")	Pagamenti c/residui / Stock residui (%)	Rendiconto	S	Capacità dell'ente di provvedere al pagamento dei residui relativi ad anni precedenti nel corso dell'esercizio eggett di osservazione	
	9.3 Smaltimento debiti verso altre amministrazioni pubbliche nati nell'esercizio	Pagamenti di competenza [Trasferimenti correnti a Amministrazioni Pubbliche (U.1.04.01.00.000) + Trasferimenti di tributi (U.1.05.00.00.000) + Fondi perequativi (U.1.06.00.00.000) + Contributi agli investimenti a Amministrazioni pubbliche (U.2.03.01.00.000) + Altri trasferimenti in conto capitale (U.2.04.01.00.000 + U.2.04.11.00.000 + U.2.04.16.00.000 + U.2.04.21.00.000)] / Impegni di competenza [Trasferimenti correnti a Amministrazioni Pubbliche (U.1.04.01.00.000) + Trasferimenti di tributi (U.1.05.00.00.000) + Fondi perequativi (U.1.06.00.00.000) + Contributi agli investimenti a Amministrazioni pubbliche (U.2.03.01.00.000) + Altri trasferimenti in conto capitale (U.2.04.01.00.000 + U.2.04.11.00.000 + U.2.04.16.00.000 + U.2.04.21.00.000)]	Pagamenti di competenza / Impegni di competenza (%)	Rendiconto	S	Capacità di smaltimento, nell'esercizio, dei debiti non commerciali di competenza del medesimo esercizio, di parte corrente e in conto capitale, maturati dall'ente nei confronti di un'altra amministrazione pubblica	
	9.4 Smaltimento debiti verso altre amministrazioni pubbliche nati negli esercizi precedenti	Pagamenti in c/residui [Trasferimenti correnti a Amministrazioni Pubbliche (U.1.04.01.00.000) + Trasferimenti di tributi (U.1.05.00.00.000) + Fondi perequativi (U.1.06.00.00.000) + Contributi agli investimenti a Amministrazioni pubbliche (U.2.03.01.00.000) + Altri trasferimenti in conto capitale (U.2.04.01.00.000 + U.2.04.11.00.000 + U.2.04.16.00.000 + U.2.04.21.00.000)] / stock residui al 1° gennaio [Trasferimenti correnti a Amministrazioni Pubbliche (U.1.04.01.00.000) + Trasferimenti di tributi (U.1.05.00.00.000) + Fondi perequativi (U.1.06.00.00.000) + Contributi agli investimenti a Amministrazioni pubbliche (U.2.03.01.00.000) + Altri trasferimenti in conto capitale (U.2.04.01.00.000 + U.2.04.11.00.000 + U.2.04.16.00.000 + U.2.04.21.00.000)]	Pagamenti c/residui / Stock residui (%)	Rendiconto	S	Capacità di smaltimento dello stock dei debiti non commerciali, di parte corrente e in conto capitale, maturati dall'ente nei confronti di un'altra amministrazione pubblica negli anni precedenti quello di osservazione	
	9.5 Indicatore annuale di tempestività dei pagamenti (di cui al Comma 1, dell'articolo 9, Decreto del Presidente del Consiglio dei Ministri del 22 settembre 2014)	Somma, per ciascuna fattura emessa a titolo corrispettivo di una transazione commerciale, dei giorni effettivi intercorrenti tra la data scadenza della fattura o richiesta equivalente di pagamento e la data di pagamento ai fornitori moltiplicata per l'importo dovuto, rapportata alla somma degli importi pagati nel periodo di riferimento	Giorni	Rendiconto		Indica, a livello annuale, la tempestività nei pagamenti da parte dell'amministrazione	
10 Debiti finanziari	10.1 Incidenza estinzioni debiti finanziari	Impegni per estinzioni anticipate / Debito da finanziamento al 31 dicembre dell'anno precedente (2)	Impegni su stock (%)	Rendiconto	S	Incidenza delle estinzioni anticipate di debiti finanziari sul totale dei debiti da finanziamento al 31/12	(2) Il debito di finanziamento è pari alla Lettera D1 dello stato patrimoniale passivo. Gli enti locali delle Autonomie speciali che adottano il DLgs 118/2011 dal 2016 elaborano l'indicatore a decorrere dal 2017.
	10.2 Incidenza estinzioni debiti finanziari	(Totale impegni Titolo 4 della spesa - Impegni estinzione anticipate) / Debito da finanziamento al 31 dicembre dell'anno precedente (2)	Impegni su stock (%)	Rendiconto	S	Incidenza delle estinzioni anticipate di debiti finanziari sul totale dei debiti da finanziamento al 31/12	(2) Il debito di finanziamento è pari alla Lettera D1 dello stato patrimoniale passivo. Gli enti locali delle Autonomie speciali che adottano il DLgs 118/2011 dal 2016 elaborano l'indicatore a decorrere dal 2017.
	10.3 Sostenibilità debiti finanziari	Impegni [(1.7 "Interessi passivi" - "Interessi di mora" (U.1.07.06.02.000) - "Interessi per anticipazioni prestiti" (U.1.07.06.04.000) + Titolo 4 della spesa - estinzioni anticipate) - (Accertamenti Entrate categoria 4.02.06 "Contributi agli investimenti direttamente destinati al rimborso dei prestiti da amministrazioni pubbliche	Impegni su accertamenti (%)	Rendiconto	S	Valutazione della sostenibilità dei debiti finanziari contratti dall'ente	

Piano degli indicatori di bilancio
Quadro sinottico rendiconto finanziario - Allegato n. 2

Macro indicatore 1° livello	Nome indicatore	Calcolo indicatore	Fase di osservazione e unità di misura	Tempo di osservazione	Tipo	Spiegazione indicatore	Note
		+ Trasferimenti in conto capitale per assunzione di debiti dell'amministrazione da parte di amministrazioni pubbliche (E.4.03.01.00.000) + Trasferimenti in conto capitale da parte di amministrazioni pubbliche per cancellazione di debiti dell'amministrazione (E.4.03.04.00.000)] / Accertamenti 1, 2 e 3 delle entrate					
	10.4 Indebitamento procapite	(Debito da finanziamento al 31/12 (2) / popolazione residente (al 1° gennaio dell'esercizio di riferimento o, se non disponibile, al 1° gennaio dell'ultimo anno disponibile)	Debito / Popolazione residente (€)	Rendiconto	S	Valutazione del livello di indebitamento pro capite dell'amministrazione	
11 Composizione dell'avanzo di amministrazione (4)	11.1 Incidenza quota libera di parte corrente nell'avanzo	Quota libera di parte corrente dell'avanzo / Avanzo di amministrazione (5)	Quota libera di parte corrente dell'avanzo / Avanzo di amministrazione (%)	Rendiconto	S		(4) Da compilare solo se la voce E, dell'allegato al rendiconto concernente il risultato di amministrazione è positivo o pari a 0. (5) La quota libera di parte corrente del risultato di amministrazione è pari alla voce E riportata nell'allegato a) al rendiconto. Il risultato di amministrazione è pari alla lettera A del predetto allegato a)
	11.2 Incidenza quota libera in c/capitale nell'avanzo	Quota libera in conto capitale dell'avanzo / Avanzo di amministrazione (6)	Quota libera in conto capitale dell'avanzo / Avanzo di amministrazione (%)	Rendiconto	S		(4) Da compilare solo se la voce E, dell'allegato al rendiconto concernente il risultato di amministrazione è positivo o pari a 0. (6) La quota libera in c/capitale del risultato di amministrazione è pari alla voce D riportata nell'allegato a) al rendiconto. Il risultato di amministrazione è pari alla lettera A riportata nel predetto allegato a).
	11.3 Incidenza quota accantonata nell'avanzo	Quota accantonata dell'avanzo / Avanzo di amministrazione (7)	Quota accantonata dell'avanzo/ Avanzo di amministrazione (%)	Rendiconto	S		(4) Da compilare solo se la voce E, dell'allegato al rendiconto concernente il risultato di amministrazione è positivo o pari a 0. (7) La quota accantonata del risultato di amministrazione è pari alla voce B riportata nell'allegato a) al rendiconto. Il risultato di amministrazione è pari alla lettera A riportata nel predetto allegato a).
	11.4 Incidenza quota vincolata nell'avanzo	Quota vincolata dell'avanzo / Avanzo di amministrazione (8)	Quota vincolata dell'avanzo / Avanzo di amministrazione (%)	Rendiconto	S		(4) Da compilare solo se la voce E, dell'allegato al rendiconto concernente il risultato di amministrazione è positivo o pari a 0. (8) La quota vincolata del risultato di amministrazione è pari alla voce C riportata nell'allegato a) al rendiconto. Il risultato di amministrazione è pari alla lettera A riportata nel predetto allegato a).
12 Disavanzo di amministrazione	12.1 Quota disavanzo ripianata nell'esercizio	[Disavanzo di amministrazione esercizio precedente - Disavanzo di amministrazione esercizio in corso] / Totale disavanzo esercizio precedente (3)		Rendiconto	S	Quota del disavanzo ripianato nell'esercizio valutata quale differenza tra il disavanzo iniziale al 1° gennaio e quello alla fine dell'esercizio	(3) Indicatore da rappresentare solo se di importo>0. Il disavanzo è determinato facendo riferimento all'importo di cui alla lettera E dell'allegato al rendiconto riguardante il risultato di amministrazione dell'esercizio di riferimento, al netto del disavanzo da debito autorizzato e non contratto
	12.1 Quota disavanzo ripianata nell'esercizio	[Disavanzo di amministrazione esercizio precedente - Disavanzo di amministrazione esercizio in corso] / Totale disavanzo esercizio precedente (3)		Rendiconto	S	Quota del disavanzo ripianato nell'esercizio valutata quale differenza tra il disavanzo iniziale al 1° gennaio e quello alla fine dell'esercizio	(3) Indicatore da rappresentare solo se di importo>0. Il disavanzo è determinato facendo riferimento all'importo di cui alla lettera E dell'allegato al rendiconto riguardante il risultato di amministrazione dell'esercizio di riferimento, al netto del disavanzo da debito autorizzato e non contratto
	12.3 Sostenibilità patrimoniale del disavanzo	Totale disavanzo di amministrazione (3) / Patrimonio netto (1)		Rendiconto	S	Valutazione del rapporto tra il disavanzo di amministrazione rilevato nell'esercizio e il patrimonio netto dell'ente	(1) Il Patrimonio netto è pari alla Lettera A) dello stato patrimoniale passivo. Le Autonomie speciali e i loro enti locali e strumentali che adottano il DLgs 118/2011 dal 2016 elaborano l'indicatore a decorrere dal 2017. (3) Indicatore da rappresentare solo se di importo>0. Il disavanzo è determinato facendo riferimento all'importo di cui alla lettera E dell'allegato al rendiconto riguardante il risultato di

Piano degli indicatori di bilancio
Quadro sinottico rendiconto finanziario - Allegato n. 2

Macro indicatore 1° livello	Nome indicatore	Calcolo indicatore	Fase di osservazione e unità di misura	Tempo di osservazione	Tipo	Spiegazione indicatore	Note
	12.4 Sostenibilità disavanzo effettivamente a carico dell'esercizio	Disavanzo iscritto in spesa del conto del bilancio / Accertamenti dei titoli 1, 2 e 3 delle entrate		Rendiconto	S	Quota del disavanzo in relazione ai primi tre titoli delle entrate iscritte nel bilancio di previsione	amministrazione dell'esercizio di riferimento, al netto del disavanzo da debito autorizzato e non contratto
13 Debiti fuori bilancio	13.1 Debiti riconosciuti e finanziati	Importo debiti riconosciuti e finanziati / Totale impegni titolo I e titolo II	Debiti riconosciuti e finanziati / Impegni (%)	Rendiconto	S	Valutazione dello stock di debiti fuori bilancio riconosciuti e finanziati in relazione al totale degli impegni correnti e in c/capitale	
	13.2 Debiti in corso di riconoscimento	Importo debiti fuori bilancio in corso di riconoscimento / Totale accertamenti titoli 1,2 e 3	Debiti fuori bilancio in corso di riconoscimento / Accertamenti (%)	Rendiconto	S	Debiti in corso di riconoscimento	Dati extracontabili risultanti, ad esempio, da delibera di giunta o da schema di delibera presentato in consiglio
	13.3 Debiti riconosciuti e in corso di finanziamento	Importo debiti fuori bilancio riconosciuti e in corso di finanziamento / Totale accertamenti titoli 1,2 e 3	Debiti fuori bilancio riconosciuti e in corso di finanziamento / Accertamenti (%)	Rendiconto	S	Debiti riconosciuti e in corso di finanziamento	Dati extracontabili risultanti, ad esempio, da delibera di consiglio con copertura differita o rinviata
14 Fondo pluriennale vincolato	14.1 Utilizzo del FPV	(Fondo pluriennale vincolato corrente e capitale iscritto in entrata del bilancio - Quota del fondo pluriennale vincolato corrente e capitale non utilizzata nel corso dell'esercizio e rinviata agli esercizi successivi) / Fondo pluriennale vincolato corrente e capitale iscritto in entrata nel bilancio	Importi indicati nell'Allegato rendiconto concernente il FPV (%)	Rendiconto	S	Utilizzo del FPV	Il valore del "Fondo pluriennale vincolato corrente e capitale iscritto in entrata del bilancio" è riferibile a quello riportato nell'allegato b dell'allegato n. 10 del DLGS n. 118/2011 alla colonna a "Fondo pluriennale vincolato al 31 dicembre dell'esercizio N-1". La "Quota del fondo pluriennale vincolato corrente e capitale non utilizzata nel corso dell'esercizio e rinviata agli esercizi successivi" è riferibile a quello riportato nell'allegato b dell'allegato n. 10 del DLGS n. 118/2011 alla colonna c "Quota del fondo pluriennale vincolato al 31 dicembre dell'esercizio N-1, rinviata all'esercizio N+1 e successivi".
15 Partite di giro e conto terzi	15.1 Incidenza partite di giro e conto terzi in entrata	Totale accertamenti Entrate per conto terzi e partite di giro - Entrate derivanti dalla gestione degli incassi vincolati degli enti locali (E.9.01.99.06.000) / Totale accertamenti primi tre titoli di entrata	Accertamenti (%)	Rendiconto	S	Valutazione dell'incidenza delle entrate per partite di giro e conto terzi sul totale delle entrate correnti	
	15.2 Incidenza partite di giro e conto terzi in uscita	Totale impegni Uscite per conto terzi e partite di giro - Uscite derivanti dalla gestione degli incassi vincolati degli enti locali (U.7.01.99.06.000) / Totale impegni primo titolo della spesa	Impegni (%)	Rendiconto	S	Valutazione dell'incidenza delle spese per partite di giro e conto terzi sul totale delle spese correnti	

CONTO DEL BILANCIO - RIEPILOGO GENERALE DELLE SPESE PER MISSIONE ANNO 2020

MISSIONE	DENOMINAZIONE	Residui passivi al 1/1/2020 (RS)		Pagamenti in c/residui (PR)		Riaccertamento residui (R)		Residui passivi da esercizi precedenti (EP=RS-PR+R)	
		Previsioni definitive di competenza (CP)		Pagamenti in c/competenza (PC)		Impegni (I)		Economie di competenza (ECP=CP-I-FPV)	
		Previsioni definitive di cassa (CS)		Totale pagamenti (TP=PR+PC)		Fondo pluriennale vincolato (FPV)		Totale residui passivi da riportare (TR=EP+EC)	
	DISAVANZO DI AMMINISTRAZIONE	CP	0,00						
	DISAVANZO DERIVANTE DA DEBITO AUTORIZZATO E NON CONTRATTO ⁽¹⁾	CP	0,00						
MISSIONE 1	Servizi istituzionali, generali e di gestione	RS	3.000,00	PR	3.000,00	R	0,00	EP	0,00
		CP	4.500,00	PC	0,00	I	4.500,00	ECP	0,00
		CS	7.500,00	TP	3.000,00	FPV	0,00	TR	4.500,00
MISSIONE 5	Tutela e valorizzazione dei beni e attività culturali	RS	155.643,37	PR	149.425,80	R	-3.661,41	EP	2.556,16
		CP	1.289.157,76	PC	763.336,59	I	1.013.734,49	ECP	119.432,42
		CS	1.288.810,28	TP	912.762,39	FPV	155.990,85	TR	252.954,06
MISSIONE 20	Fondi e accantonamenti	RS	0,00	PR	0,00	R	0,00	EP	0,00
		CP	14.737,33	PC	0,00	I	0,00	ECP	14.737,33
		CS	4.737,33	TP	0,00	FPV	0,00	TR	0,00
MISSIONE 60	Anticipazioni finanziarie	RS	0,00	PR	0,00	R	0,00	EP	0,00
		CP	200.000,00	PC	0,00	I	0,00	ECP	200.000,00
		CS	200.000,00	TP	0,00	FPV	0,00	TR	0,00
MISSIONE 99	Servizi per conto terzi	RS	2.000,00	PR	0,00	R	0,00	EP	2.000,00
		CP	176.000,00	PC	46.136,24	I	46.136,24	ECP	129.863,76
		CS	178.000,00	TP	46.136,24	FPV	0,00	TR	2.000,00
	TOTALE DELLE MISSIONI	RS	160.643,37	PR	152.425,80	R	-3.661,41	EP	4.556,16
		CP	1.684.395,09	PC	809.472,83	I	1.064.370,73	ECP	464.033,51
		CS	1.679.047,61	TP	961.898,63	FPV	155.990,85	TR	259.454,06
	TOTALE GENERALE DELLE SPESE	RS	160.643,37	PR	152.425,80	R	-3.661,41	EP	4.556,16
		CP	1.684.395,09	PC	809.472,83	I	1.064.370,73	ECP	464.033,51
		CS	1.679.047,61	TP	961.898,63	FPV	155.990,85	TR	259.454,06

1) Solo per le Regioni e le Province autonome. L'importo del disavanzo da debito autorizzato e non contratto non è compreso nella voce precedente, concernente il disavanzo di amministrazione.

**RIEPILOGO SPESE PER TITOLI E MACROAGGREGATI
IMPEGNI**

TITOLI E MACROAGGREGATI DI SPESA		Anno 2020	
		Totale	di cui non ricorrenti
	TITOLO 1 - Spese correnti		
101	Redditi da lavoro dipendente	112.883,30	0,00
102	Imposte e tasse a carico dell'ente	8.517,11	0,00
103	Acquisto di beni e servizi	846.276,46	0,00
105	Trasferimenti di tributi (solo per Regioni)	0,00	0,00
106	Fondi perequativi (solo per Regioni)	0,00	0,00
108	Altre spese per redditi da capitale	0,00	0,00
109	Rimborsi e poste correttive delle entrate	40.395,86	4.577,75
110	Altre spese correnti	4.183,21	0,00
100	Totale TITOLO 1	1.012.255,94	4.577,75
	TITOLO 2 - Spese in conto capitale		
201	Tributi in conto capitale a carico dell'ente	0,00	0,00
202	Investimenti fissi lordi e acquisto di terreni	5.978,55	0,00
203	Contributi agli investimenti	0,00	0,00
204	Altri trasferimenti in conto capitale	0,00	0,00
200	Totale TITOLO 2	5.978,55	0,00
	TITOLO 3 - Spese per incremento attività finanziarie		
301	Acquisizioni di attività finanziarie	0,00	0,00
302	Concessione crediti di breve termine	0,00	0,00
303	Concessione crediti di medio-lungo termine	0,00	0,00
304	Altre spese per incremento di attività finanziarie	0,00	0,00
300	Totale TITOLO 3	0,00	0,00
	TITOLO 4 - Rimborso Prestiti		
401	Rimborso di titoli obbligazionari	0,00	0,00
402	Rimborso prestiti a breve termine	0,00	0,00
403	Rimborso mutui e altri finanziamenti a medio lungo termine	0,00	0,00
404	Rimborso di altre forme di indebitamento	0,00	0,00
405	Fondi per rimborso prestiti	0,00	0,00
400	Totale TITOLO 4	0,00	0,00
	TITOLO 7 - Uscite per conto terzi e partite di giro		
701	Uscite per partite di giro	33.136,65	0,00

**RIEPILOGO SPESE PER TITOLI E MACROAGGREGATI
IMPEGNI**

TITOLI E MACROAGGREGATI DI SPESA		Anno 2020	
		Totale	di cui non ricorrenti
702	Uscite per conto terzi	12.999,59	0,00
700	Totale TITOLO 7	46.136,24	0,00
TOTALE SPESE		1.064.370,73	4.577,75

CONSORZIO BIBLIOTECHE PADOVANE ASSOCIATE (PD)

Allegato n.10 - Rendiconto della gestione

CONTO DEL BILANCIO - RIEPILOGO GENERALE DELLE SPESE ANNO 2020

MISSIONE, PROGRAMMA, TITOLO	DENOMINAZIONE	Residui passivi al 1/1/2020 (RS)		Pagamenti in c/residui (PR)		Riaccertamento residui (R)		Residui passivi da esercizi precedenti (EP=RS-PR+R)	
		Previsioni definitive di competenza (CP)		Pagamenti in c/competenza (PC)		Impegni (I)		Economie di competenza (ECP=CP-I-FPV)	
		Previsioni definitive di cassa (CS)		Totale pagamenti (TP=PR+PC)		Fondo pluriennale vincolato (FPV)		Totale residui passivi da riportare (TR=EP+EC)	
	DISAVANZO DI AMMINISTRAZIONE	CP	0,00						
	DISAVANZO DERIVANTE DA DEBITO AUTORIZZATO E NON CONTRATTO (1)	CP	0,00						
Titolo 1	Spese correnti	RS	152.077,33	PR	145.859,76	R	-3.661,41	EP	2.556,16
		CP	1.298.263,70	PC	758.700,04	I	1.012.255,94	EC	253.555,90
		CS	1.284.350,18	TP	904.559,80	FPV	155.990,85	TR	256.112,06
Titolo 2	Spese in conto capitale	RS	6.566,04	PR	6.566,04	R	0,00	EP	0,00
		CP	10.131,39	PC	4.636,55	I	5.978,55	EC	1.342,00
		CS	16.697,43	TP	11.202,59	FPV	0,00	TR	1.342,00
Titolo 3	Spese per incremento attività finanziarie	RS	0,00	PR	0,00	R	0,00	EP	0,00
		CP	0,00	PC	0,00	I	0,00	EC	0,00
		CS	0,00	TP	0,00	FPV	0,00	TR	0,00
Titolo 4	Rimborso Prestiti	RS	0,00	PR	0,00	R	0,00	EP	0,00
		CP	0,00	PC	0,00	I	0,00	EC	0,00
		CS	0,00	TP	0,00	FPV	0,00	TR	0,00
Titolo 5	Chiusura Anticipazioni ricevute da istituto tesoriere/cassiere	RS	0,00	PR	0,00	R	0,00	EP	0,00
		CP	200.000,00	PC	0,00	I	0,00	EC	0,00
		CS	200.000,00	TP	0,00	FPV	0,00	TR	0,00
Titolo 7	Uscite per conto terzi e partite di giro	RS	2.000,00	PR	0,00	R	0,00	EP	2.000,00
		CP	176.000,00	PC	46.136,24	I	46.136,24	EC	0,00
		CS	178.000,00	TP	46.136,24	FPV	0,00	TR	2.000,00
	TOTALE DEI TITOLI	RS	160.643,37	PR	152.425,80	R	-3.661,41	EP	4.556,16
		CP	1.684.395,09	PC	809.472,83	I	1.064.370,73	EC	254.897,90
		CS	1.679.047,61	TP	961.898,63	FPV	155.990,85	TR	259.454,06
	TOTALE GENERALE DELLE SPESE	RS	160.643,37	PR	152.425,80	R	-3.661,41	EP	4.556,16
		CP	1.684.395,09	PC	809.472,83	I	1.064.370,73	EC	254.897,90
		CS	1.679.047,61	TP	961.898,63	FPV	155.990,85	TR	259.454,06

1) Solo per le Regioni e le Province autonome. L'importo del disavanzo da debito autorizzato e non contratto non è compreso nella voce precedente, concernente il disavanzo di amministrazione.

CONTO DEL BILANCIO - GESTIONE DELLE ENTRATE ANNO 2020

TITOLO	DENOMINAZIONE	Residui attivi al 1/1/2020 (RS)		Riscossioni in c/residui (RR)		Riaccertamento residui (R)		Maggiori o minori entrate di competenza =A-CP	Residui attivi da esercizi precedenti (EP=RS-RR+R)	
		Previsioni definitive di competenza (CP)		Riscossioni in c/competenza (RC)		Accertamenti (A)			Residui attivi da esercizio di competenza (EC=A-RC)	
		Previsioni definitive di cassa (CS)		Totale riscossioni (TR=RR+RC)		Maggiori o minori entrate di cassa =TR-CS			Totale residui attivi da riportare (TR=EP+EC)	
	FONDO PLURIENNALE VINCOLATO PER SPESE CORRENTI	CP	156.192,87							
	FONDO PLURIENNALE VINCOLATO PER SPESE IN CONTO CAPITALE	CP	0,00							
	FONDO PLURIENNALE VINCOLATO PER ATTIVITÀ FINANZIARIE	CP	0,00							
	UTILIZZO AVANZO DI AMMINISTRAZIONE	CP	72.793,88							
	-di cui Utilizzo Fondo anticipazioni di liquidità	CP	0,00							
TITOLO 1	Entrate correnti di natura tributaria, contributiva e perequativa	RS	0,00	RR	0,00	R	0,00		EP	0,00
		CP	0,00	RC	0,00	A	0,00	CP	0,00	0,00
		CS	0,00	TR	0,00	CS	0,00		TR	0,00
TITOLO 2	Trasferimenti correnti	RS	1.820,00	RR	1.820,00	R	0,00		EP	0,00
		CP	286.459,16	RC	275.381,71	A	285.879,16	CP	-580,00	10.497,45
		CS	288.279,16	TR	277.201,71	CS	-11.077,45		TR	10.497,45
TITOLO 3	Entrate extratributarie	RS	295.161,79	RR	280.634,25	R	-10.288,14		EP	4.239,40
		CP	792.949,18	RC	509.120,56	A	724.478,29	CP	-68.470,89	215.357,73
		CS	1.088.110,97	TR	789.754,81	CS	-298.356,16		TR	219.597,13
TITOLO 4	Entrate in conto capitale	RS	0,00	RR	0,00	R	0,00		EP	0,00
		CP	0,00	RC	0,00	A	0,00	CP	0,00	0,00
		CS	0,00	TR	0,00	CS	0,00		TR	0,00
TITOLO 5	Entrate da riduzione di attività finanziarie	RS	0,00	RR	0,00	R	0,00		EP	0,00
		CP	0,00	RC	0,00	A	0,00	CP	0,00	0,00
		CS	0,00	TR	0,00	CS	0,00		TR	0,00
TITOLO 6	Accensione Prestiti	RS	0,00	RR	0,00	R	0,00		EP	0,00
		CP	0,00	RC	0,00	A	0,00	CP	0,00	0,00
		CS	0,00	TR	0,00	CS	0,00		TR	0,00
TITOLO 7	Anticipazioni da istituto tesoriere/cassiere	RS	0,00	RR	0,00	R	0,00		EP	0,00
		CP	200.000,00	RC	0,00	A	0,00	CP	-200.000,00	0,00
		CS	200.000,00	TR	0,00	CS	-200.000,00		TR	0,00
TITOLO 9	Entrate per conto terzi e partite di giro	RS	2.961,44	RR	2.000,00	R	-961,44		EP	0,00
		CP	176.000,00	RC	44.136,24	A	46.136,24	CP	-129.863,76	2.000,00
		CS	178.961,44	TR	46.136,24	CS	-132.825,20		TR	2.000,00
	TOTALE TITOLI	RS	299.943,23	RR	284.454,25	R	-11.249,58		EP	4.239,40
		CP	1.455.408,34	RC	828.638,51	A	1.056.493,69	CP	-398.914,65	227.855,18
		CS	1.755.351,57	TR	1.113.092,76	CS	-642.258,81		TR	232.094,58
	TOTALE GENERALE DELLE ENTRATE	RS	299.943,23	RC	284.454,25	R	-11.249,58		EP	4.239,40
		CP	1.684.395,09	PC	828.638,51	A	1.056.493,69	CP	-398.914,65	227.855,18
		CS	1.755.351,57	TR	1.113.092,76	CS	-642.258,81		TR	232.094,58

CONTO DEL BILANCIO - GESTIONE DELLE ENTRATE ANNO 2020

TITOLO	DENOMINAZIONE	Residui attivi al 1/1/2020 (RS)	Riscossioni in c/residui (RR)	Riaccertamento residui (R)	Maggiori o minori entrate di competenza =A-CP	Residui attivi da esercizi precedenti (EP=RS-RR+R)
		Previsioni definitive di competenza (CP)	Riscossioni in c/competenza (RC)	Accertamenti (A)		Residui attivi da esercizio di competenza (EC=A-RC)
		Previsioni definitive di cassa (CS)	Totale riscossioni (TR=RR+RC)	Maggiori o minori entrate di cassa =TR-CS		Totale residui attivi da riportare (TR=EP+EC)

- 1) Indicare l'importo del fondo pluriennale vincolato risultante dal conto del bilancio dell'anno precedente (spesa).
- 2) Indicare l'importo definitivo dell'utilizzo del risultato di amministrazione.
- 3) Indicare l'ammontare complessivo derivante dal riaccertamento dei residui (comprende l'importo dei crediti definitivamente cancellati in quanto assolutamente inesigibili, l'importo dei crediti di dubbia e difficile esazione cancellati secondo le modalità previste dal principio applicato della contabilità finanziaria 9.2). La voce comprende inoltre le rettifiche in aumento dei residui attivi effettuate a seguito della riscossione di residui attivi cancellati dalle scritture (ad es. In anni precedenti è stato cancellato un residuo attivo in quanto considerato assolutamente inesigibile. In caso di riscossione di tale credito nel corso dell'esercizio cui si riferisce il rendiconto si effettua un riaccertamento dei residui attivi in aumento). Le rettifiche in aumento sono indicate con il segno "+", le rettifiche in riduzione sono indicate con il segno "-".
- 4) Indicare gli accertamenti imputati contabilmente all'esercizio cui il rendiconto si riferisce al netto dei crediti che, in occasione del riaccertamento ordinario dei residui effettuato ai sensi dell'articolo 3, comma 4, risultassero non esigibili e reimputati agli esercizi in cui le obbligazioni risultano esigibili.
- 5) Le maggiori entrate sono indicate con il segno "+", le minori entrate sono indicate con il segno "-".

PROSPETTO DELLE SPESE DI BILANCIO PER MISSIONI, PROGRAMMI E MACROAGGREGATI
SPESE PER RIMBORSO DI PRESTITI - IMPEGNI
Esercizio finanziario 2020

MISSIONI E PROGRAMMI / MACROAGGREGATI		Rimborso di titoli obbligazionari	Rimborso prestiti a breve termine	Rimborso mutui e altri finanziamenti a medio lungo termine	Rimborso di altre forme di indebitamento	Fondi per rimborso prestiti	Totale
		401	402	403	404	405	400
16	MISSIONE 16 - Agricoltura, politiche agroalimentari e pesca						
1	Sviluppo del settore agricolo e del sistema agroalimentare	0,00	0,00	0,00	0,00	0,00	0,00
2	Caccia e pesca	0,00	0,00	0,00	0,00	0,00	0,00
	TOTALE MISSIONE 16 - Agricoltura, politiche agroalimentari e pesca	0,00	0,00	0,00	0,00	0,00	0,00
17	MISSIONE 17 - Energia e diversificazione delle fonti energetiche						
1	Fonti energetiche	0,00	0,00	0,00	0,00	0,00	0,00
	TOTALE MISSIONE 17 - Energia e diversificazione delle fonti energetiche	0,00	0,00	0,00	0,00	0,00	0,00
18	MISSIONE 18 - Relazioni con le altre autonomie territoriali e locali						
1	Relazioni finanziarie con le altre autonomie territoriali	0,00	0,00	0,00	0,00	0,00	0,00
	TOTALE MISSIONE 18 - Relazioni con le altre autonomie territoriali e locali	0,00	0,00	0,00	0,00	0,00	0,00
19	MISSIONE 19 - Relazioni internazionali						
1	Relazioni internazionali e Cooperazione allo sviluppo	0,00	0,00	0,00	0,00	0,00	0,00
	TOTALE MISSIONE 19 - Relazioni internazionali	0,00	0,00	0,00	0,00	0,00	0,00
20	MISSIONE 20 - Fondi e accantonamenti						
3	Altri fondi	0,00	0,00	0,00	0,00	0,00	0,00
	TOTALE MISSIONE 20 - Fondi e accantonamenti	0,00	0,00	0,00	0,00	0,00	0,00
50	MISSIONE 50 - Debito pubblico						
2	Quota capitale ammortamento mutui e prestiti obbligazionari	0,00	0,00	0,00	0,00	0,00	0,00
	TOTALE MISSIONE 50 - Debito pubblico	0,00	0,00	0,00	0,00	0,00	0,00
TOTALE MACROAGGREGATI		0,00	0,00	0,00	0,00	0,00	0,00

(1) Gli stanziamenti di spesa riguardanti il macroaggregato "Fondi per rimborso prestiti" non possono essere impegnati e pagati.

CONSORZIO BIBLIOTECHE PADOVANE ASSOCIATE (PD)

Allegato n.10 - Rendiconto della gestione

CONTO DEL BILANCIO - GESTIONE DELLE SPESE ANNO 2020

MISSIONE, PROGRAMMA, TITOLO	DENOMINAZIONE	Residui passivi al 1/1/2020 (RS)		Pagamenti in c/residui (PR)		Riaccertamento residui (R) (1)		Residui passivi da esercizi precedenti (EP=RS-PR+R)			
		Previsioni definitive di competenza (CP)		Pagamenti in c/competenza (PC)		Impegni (I) (2)		Economie di competenza (ECP=CP-I-FPV)		Residui passivi da esercizio di competenza (EC=I-PC)	
		Previsioni definitive di cassa (CS)		Totale pagamenti (TP=PR+PC)		Fondo pluriennale vincolato (FPV) (3)				Totale residui passivi da riportare (TR=EP+EC)	
	DISAVANZO DI AMMINISTRAZIONE	CP	0,00								
	DISAVANZO DERIVANTE DA DEBITO AUTORIZZATO E NON CONTRATTO (4)	CP	0,00								
MISSIONE 1 Servizi istituzionali, generali e di gestione											
1 - 1	Programma 1	Organi istituzionali									
	Titolo 1	Spese correnti									
		RS	3.000,00	PR	3.000,00	R	0,00			EP	0,00
		CP	4.500,00	PC	0,00	I	4.500,00	ECP	0,00	EC	4.500,00
		CS	7.500,00	TP	3.000,00	FPV	0,00			TR	4.500,00
	Totale programma 1	Organi istituzionali									
		RS	3.000,00	PR	3.000,00	R	0,00			EP	0,00
		CP	4.500,00	PC	0,00	I	4.500,00	ECP	0,00	EC	4.500,00
		CS	7.500,00	TP	3.000,00	FPV	0,00			TR	4.500,00
TOTALE MISSIONE 1	Servizi istituzionali, generali e di gestione										
		RS	3.000,00	PR	3.000,00	R	0,00			EP	0,00
		CP	4.500,00	PC	0,00	I	4.500,00	ECP	0,00	EC	4.500,00
		CS	7.500,00	TP	3.000,00	FPV	0,00			TR	4.500,00
MISSIONE 5 Tutela e valorizzazione dei beni e attività culturali											
5 - 2	Programma 2	Attività culturali e interventi diversi nel settore culturale									
	Titolo 1	Spese correnti									
		RS	149.077,33	PR	142.859,76	R	-3.661,41			EP	2.556,16
		CP	1.279.026,37	PC	758.700,04	I	1.007.755,94	ECP	115.279,58	EC	249.055,90
		CS	1.272.112,85	TP	901.559,80	FPV	155.990,85			TR	251.612,06
	Titolo 2	Spese in conto capitale									
		RS	6.566,04	PR	6.566,04	R	0,00			EP	0,00
		CP	10.131,39	PC	4.636,55	I	5.978,55	ECP	4.152,84	EC	1.342,00
		CS	16.697,43	TP	11.202,59	FPV	0,00			TR	1.342,00
	Totale programma 2	Attività culturali e interventi diversi nel settore culturale									
		RS	155.643,37	PR	149.425,80	R	-3.661,41			EP	2.556,16
		CP	1.289.157,76	PC	763.336,59	I	1.013.734,49	ECP	119.432,42	EC	250.397,90
		CS	1.288.810,28	TP	912.762,39	FPV	155.990,85			TR	252.954,06
TOTALE MISSIONE 5	Tutela e valorizzazione dei beni e attività culturali										
		RS	155.643,37	PR	149.425,80	R	-3.661,41			EP	2.556,16
		CP	1.289.157,76	PC	763.336,59	I	1.013.734,49	ECP	119.432,42	EC	250.397,90
		CS	1.288.810,28	TP	912.762,39	FPV	155.990,85			TR	252.954,06
MISSIONE 20 Fondi e accantonamenti											
20 - 1	Programma 1	Fondo di riserva									

CONSORZIO BIBLIOTECHE PADOVANE ASSOCIATE (PD)
CONTO DEL BILANCIO - GESTIONE DELLE SPESE ANNO 2020

Allegato n.10 - Rendiconto della gestione

MISSIONE, PROGRAMMA, TITOLO	DENOMINAZIONE	Residui passivi al 1/1/2020 (RS)		Pagamenti in c/residui (PR)		Riaccertamento residui (R) ⁽¹⁾		Residui passivi da esercizi precedenti (EP=RS-PR+R)	
		Previsioni definitive di competenza (CP)		Pagamenti in c/competenza (PC)		Impegni (I) ⁽²⁾		Residui passivi da esercizio di competenza (EC=I-PC)	
		Previsioni definitive di cassa (CS)		Totale pagamenti (TP=PR+PC)		Fondo pluriennale vincolato (FPV) ⁽³⁾		Totale residui passivi da riportare (TR=EP+EC)	
Titolo 1	Spese correnti	RS	0,00	PR	0,00	R	0,00	EP	0,00
		CP	4.737,33	PC	0,00	I	0,00	ECP	4.737,33
		CS	4.737,33	TP	0,00	FPV	0,00	TR	0,00
Totale programma 1	Fondo di riserva	RS	0,00	PR	0,00	R	0,00	EP	0,00
		CP	4.737,33	PC	0,00	I	0,00	ECP	4.737,33
		CS	4.737,33	TP	0,00	FPV	0,00	TR	0,00
20 - 3	Programma 3	Altri fondi							
Titolo 1	Spese correnti	RS	0,00	PR	0,00	R	0,00	EP	0,00
		CP	10.000,00	PC	0,00	I	0,00	ECP	10.000,00
		CS	0,00	TP	0,00	FPV	0,00	TR	0,00
Totale programma 3	Altri fondi	RS	0,00	PR	0,00	R	0,00	EP	0,00
		CP	10.000,00	PC	0,00	I	0,00	ECP	10.000,00
		CS	0,00	TP	0,00	FPV	0,00	TR	0,00
TOTALE MISSIONE 20		Fondi e accantonamenti		RS	0,00	PR	0,00	R	0,00
		CP	14.737,33	PC	0,00	I	0,00	ECP	14.737,33
		CS	4.737,33	TP	0,00	FPV	0,00	TR	0,00
MISSIONE 60 Anticipazioni finanziarie									
60 - 1	Programma 1	Restituzione anticipazione di tesoreria							
Titolo 5	Chiusura Anticipazioni ricevute da istituto tesoriere/cassiere	RS	0,00	PR	0,00	R	0,00	EP	0,00
		CP	200.000,00	PC	0,00	I	0,00	ECP	200.000,00
		CS	200.000,00	TP	0,00	FPV	0,00	TR	0,00
Totale programma 1	Restituzione anticipazione di tesoreria	RS	0,00	PR	0,00	R	0,00	EP	0,00
		CP	200.000,00	PC	0,00	I	0,00	ECP	200.000,00
		CS	200.000,00	TP	0,00	FPV	0,00	TR	0,00
TOTALE MISSIONE 60		Anticipazioni finanziarie		RS	0,00	PR	0,00	R	0,00
		CP	200.000,00	PC	0,00	I	0,00	ECP	200.000,00
		CS	200.000,00	TP	0,00	FPV	0,00	TR	0,00
MISSIONE 99 Servizi per conto terzi									
99 - 1	Programma 1	Servizi per conto terzi e Partite di giro							

CONSORZIO BIBLIOTECHE PADOVANE ASSOCIATE (PD)

Allegato n.10 - Rendiconto della gestione

CONTO DEL BILANCIO - GESTIONE DELLE SPESE ANNO 2020

MISSIONE, PROGRAMMA, TITOLO	DENOMINAZIONE	Residui passivi al 1/1/2020 (RS)		Pagamenti in c/residui (PR)		Riaccertamento residui (R) ⁽¹⁾		Residui passivi da esercizi precedenti (EP=RS-PR+R)	
		Previsioni definitive di competenza (CP)		Pagamenti in c/competenza (PC)		Impegni (I) ⁽²⁾		Residui passivi da esercizio di competenza (EC=I-PC)	
		Previsioni definitive di cassa (CS)		Totale pagamenti (TP=PR+PC)		Fondo pluriennale vincolato (FPV) ⁽³⁾		Totale residui passivi da riportare (TR=EP+EC)	
Titolo 7	<i>Uscite per conto terzi e partite di giro</i>	RS	2.000,00	PR	0,00	R	0,00	EP	2.000,00
		CP	176.000,00	PC	46.136,24	I	46.136,24	ECP	129.863,76
		CS	178.000,00	TP	46.136,24	FPV	0,00	TR	2.000,00
Totale programma 1	<i>Servizi per conto terzi e Partite di giro</i>	RS	2.000,00	PR	0,00	R	0,00	EP	2.000,00
		CP	176.000,00	PC	46.136,24	I	46.136,24	ECP	129.863,76
		CS	178.000,00	TP	46.136,24	FPV	0,00	TR	2.000,00
TOTALE MISSIONE 99	<i>Servizi per conto terzi</i>	RS	2.000,00	PR	0,00	R	0,00	EP	2.000,00
		CP	176.000,00	PC	46.136,24	I	46.136,24	ECP	129.863,76
		CS	178.000,00	TP	46.136,24	FPV	0,00	TR	2.000,00
TOTALE DELLE MISSIONI		RS	160.643,37	PR	152.425,80	R	-3.661,41	EP	4.556,16
		CP	1.684.395,09	PC	809.472,83	I	1.064.370,73	ECP	464.033,51
		CS	1.679.047,61	TP	961.898,63	FPV	155.990,85	TR	254.897,90
TOTALE GENERALE DELLE SPESE		RS	160.643,37	PR	152.425,80	R	-3.661,41	EP	4.556,16
		CP	1.684.395,09	PC	809.472,83	I	1.064.370,73	ECP	464.033,51
		CS	1.679.047,61	TP	961.898,63	FPV	155.990,85	TR	254.897,90

- 1) Indicare l'ammontare complessivo derivante dal riaccertamento dei residui (l'importo dei debiti definitivamente cancellati dalle scritture). Non riguarda il riaccertamento di impegni di competenza dell'esercizio cui si riferisce il rendiconto. In sede di riaccertamento dei residui non può essere effettuata una rettifica in aumento dei residui passivi se non nei casi espressamente consentiti (Principio contabile applicato della contabilità finanziaria 9.1 di cui all'Allegato n. 2). Le rettifiche in aumento sono indicate con il segno "+", le rettifiche in riduzione sono indicate con il segno "-".
- 2) Indicare gli impegni imputati contabilmente all'esercizio cui il rendiconto si riferisce al netto dei debiti che, in occasione del riaccertamento ordinario dei residui effettuato ai sensi dell'articolo 7, comma 3, del DPCM 28 dicembre 2011, risultassero non esigibili e reimputati agli esercizi in cui le obbligazioni risultano esigibili.
- 3) Indicare l'importo corrispondente agli impegni imputati agli esercizi successivi finanziati con il fondo pluriennale vincolato.
- 4) Solo per le Regioni e le Province autonome. L'importo del disavanzo da debito autorizzato e non contratto non è compreso nella voce precedente, concernente il disavanzo di amministrazione.

PROSPETTO DELLE SPESE DI BILANCIO PER MISSIONI, PROGRAMMI E MACROAGGREGATI
SPESE PER SERVIZI PER CONTO TERZI E PARTITE DI GIRO - IMPEGNI
Esercizio finanziario 2020

MISSIONI E PROGRAMMI / MACROAGGREGATI		Uscite per partite di giro	Uscite per conto terzi	Totale
		701	702	700
99	MISSIONE 99 - Servizi per conto terzi			
1	Servizi per conto terzi e Partite di giro	33.136,65	12.999,59	46.136,24
	TOTALE MISSIONE 99 - Servizi per conto terzi	33.136,65	12.999,59	46.136,24
TOTALE MACROAGGREGATI		33.136,65	12.999,59	46.136,24

STATO PATRIMONIALE - ATTIVO

STATO PATRIMONIALE (ATTIVO)		Anno	Anno - 1	riferimento art.2424 CC	riferimento DM 26/4/95
A) CREDITI vs. LO STATO ED ALTRE AMMINISTRAZIONI PUBBLICHE PER LA PARTECIPAZIONE AL FONDO DI DOTAZIONE				A	A
TOTALE CREDITI vs PARTECIPANTI (A)					
B) IMMOBILIZZAZIONI					
<u>Immobilizzazioni immateriali</u>				BI	BI
I				BI1	BI1
1	Costi di impianto e di ampliamento			BI2	BI2
2	Costi di ricerca sviluppo e pubblicità			BI3	BI3
3	Diritti di brevetto ed utilizzazione opere dell'ingegno	1.634,80		BI4	BI4
4	Concessioni, licenze, marchi e diritti simile			BI5	BI5
5	Avviamento			BI6	BI6
6	Immobilizzazioni in corso ed acconti			BI7	BI7
9	Altre				
Totale immobilizzazioni immateriali		1.634,80			
<u>Immobilizzazioni materiali (3)</u>					
II	1 Beni demaniali				
1.1	Terreni				
1.2	Fabbricati				
1.3	Infrastrutture				
1.9	Altri beni demaniali				
III	2 Altre immobilizzazioni materiali (3)	31.119,67	26.608,06		
2.1	Terreni			BII1	BII1
a	<i>di cui in leasing finanziario</i>				
2.2	Fabbricati				
a	<i>di cui in leasing finanziario</i>				
2.3	Impianti e macchinari	1.845,88	3.231,78	BII2	BII2
a	<i>di cui in leasing finanziario</i>				
2.4	Attrezzature industriali e commerciali	913,69	1.008,75	BII3	BII3
2.5	Mezzi di trasporto	3.159,69	6.319,36		
2.6	Macchine per ufficio e hardware	7.755,35	566,57		
2.7	Mobili e arredi	4.006,56	2.043,10		
2.8	Infrastrutture				
2.99	Altri beni materiali	13.438,50	13.438,50		
3	Immobilizzazioni in corso ed acconti	1.342,00	6.566,04	BII5	BII5
Totale immobilizzazioni materiali		32.461,67	33.174,10		
<u>Immobilizzazioni Finanziarie (1)</u>					
IV	1 Partecipazioni in			BIII1	BIII1
a	<i>imprese controllate</i>			BIII1a	BIII1a
b	<i>imprese partecipate</i>			BIII1b	BIII1b
c	<i>altri soggetti</i>				
2	Crediti verso			BIII2	BIII2
a	<i>altre amministrazioni pubbliche</i>				
b	<i>imprese controllate</i>			BIII2a	BIII2a
c	<i>imprese partecipate</i>			BIII2b	BIII2b
d	<i>altri soggetti</i>			BIII2c	BIII2d
3	Altri titoli			BIII3	
Totale immobilizzazioni finanziarie					
TOTALE IMMOBILIZZAZIONI (B)		34.096,47	33.174,10		

STATO PATRIMONIALE - ATTIVO

STATO PATRIMONIALE (ATTIVO)		Anno	Anno - 1	riferimento art.2424 CC	riferimento DM 26/4/95
C) ATTIVO CIRCOLANTE					
I	<u>Rimanenze</u>			CI	CI
	Totale rimanenze				
II	<u>Crediti (2)</u>				
1	Crediti di natura tributaria				
a	<i>Crediti da tributi destinati al finanziamento della sanità</i>				
b	<i>Altri crediti da tributi</i>				
c	<i>Crediti da Fondi perequativi</i>				
2	Crediti per trasferimenti e contributi	10.497,45	1.820,00		
a	<i>verso amministrazioni pubbliche</i>	10.497,45	1.820,00		
b	<i>imprese controllate</i>			CII2	CII2
c	<i>imprese partecipate</i>			CII3	CII3
d	<i>verso altri soggetti</i>				
3	Verso clienti ed utenti	179.886,29	239.431,31	CII1	CII1
4	Altri Crediti	41.710,84	58.691,92	CII5	CII5
a	<i>verso l'erario</i>				
b	<i>per attività svolta per c/terzi</i>				
c	<i>altri</i>	41.710,84	58.691,92		
	Totale crediti	232.094,58	299.943,23		
III	<u>Attività finanziarie che non costituiscono immobilizzi</u>				
1	Partecipazioni			CIII1,2,3	CIII1,2,3
2	Altri titoli			CIII4,5 CIII6	CIII5
	Totale attività finanziarie che non costituiscono immobilizzi				
IV	<u>Disponibilità liquide</u>				
1	Conto di tesoreria	240.881,02	89.686,89		
a	<i>Istituto tesoriere</i>	240.881,02	89.686,89		CIV1a
b	<i>presso Banca d'Italia</i>				
2	Altri depositi bancari e postali			CIV1	CIV1b,c
3	Denaro e valori in cassa			CIV2,3	CIV2,3
4	Altri conti presso la tesoreria statale intestati all'ente				
	Totale disponibilità liquide	240.881,02	89.686,89		
	TOTALE ATTIVO CIRCOLANTE (C)	472.975,60	389.630,12		
	D) RATEI E RISCONTI				
1	Ratei attivi			D	D
2	Risconti attivi			D	D
	TOTALE RATEI E RISCONTI (D)				
	TOTALE DELL'ATTIVO (A+B+C+D)	507.072,07	422.804,22		

(1) con separata indicazione degli importi esigibili entro l'esercizio successivo.

(2) con separata indicazione degli importi esigibili oltre l'esercizio successivo.

(3) con separata indicazione degli importi relativi a beni indisponibili.

STATO PATRIMONIALE - PASSIVO

STATO PATRIMONIALE (PASSIVO)		Anno	Anno - 1	riferimento art.2424 CC	riferimento DM 26/4/95
A) PATRIMONIO NETTO					
I	Fondo di dotazione	238.000,91	238.000,91	AI	AI
II	Riserve	24.159,94	8.081,05		
a	<i>da risultato economico di esercizi precedenti</i>	16.078,89		AIV, AV, AVI, AVII, AVII	AIV, AV, AVI, AVII, AVII
b	<i>da capitale</i>	8.081,05	8.081,05	AII, AIII	AII, AIII
c	<i>da permessi di costruire</i>			AIX	AIX
d	<i>riserve indisponibili per beni demaniali e patrimoniali indisponibili e per i beni culturali</i>				
e	<i>altre riserve indisponibili</i>				
III	Risultato economico dell'esercizio	-14.542,84	16.078,89	AIX	AIX
TOTALE PATRIMONIO NETTO (A)		247.618,01	262.160,85		
B) FONDI PER RISCHI ED ONERI					
1	Per trattamento di quiescenza			B1	B1
2	Per imposte			B2	B2
3	Altri			B3	B3
TOTALE FONDI RISCHI ED ONERI (B)					
C) TRATTAMENTO DI FINE RAPPORTO				C	C
TOTALE T.F.R. (C)					
D) DEBITI (1)					
1	Debiti da finanziamento				
a	<i>prestiti obbligazionari</i>			D1e D2	D1
b	<i>v/ altre amministrazioni pubbliche</i>				
c	<i>verso banche e tesoriere</i>			D4	D3 e D4
d	<i>verso altri finanziatori</i>			D5	
2	Debiti verso fornitori	123.883,56	14.995,99	D7	D6
3	Acconti			D6	D5
4	Debiti per trasferimenti e contributi				
a	<i>enti finanziati dal servizio sanitario nazionale</i>				
b	<i>altre amministrazioni pubbliche</i>				
c	<i>imprese controllate</i>			D9	D8
d	<i>imprese partecipate</i>			D10	D9
e	<i>altri soggetti</i>				
5	Altri debiti	135.570,50	145.647,38	D12,D13, D14	D11,D12, D13
a	<i>tributari</i>	7.854,51	4.010,72		
b	<i>verso istituti di previdenza e sicurezza sociale</i>				
c	<i>per attività svolta per c/terzi (2)</i>				
d	<i>altri</i>	127.715,99	141.636,66		
TOTALE DEBITI (D)		259.454,06	160.643,37		
E) RATEI E RISCONTI E CONTRIBUTI AGLI INVESTIMENTI					
I	Ratei passivi			E	E
II	Risconti passivi			E	E
1	Contributi agli investimenti				
a	<i>da altre amministrazioni pubbliche</i>				
b	<i>da altri soggetti</i>				
2	Concessioni pluriennali				

3	Altri risconti passivi				
TOTALE RATEI E RISCONTI (E)					
TOTALE DEL PASSIVO (A+B+C+D+E)		507.072,07	422.804,22		

STATO PATRIMONIALE - PASSIVO

STATO PATRIMONIALE (PASSIVO)		Anno	Anno - 1	riferimento art.2424 CC	riferimento DM 26/4/95
CONTI D'ORDINE					
	1) Impegni su esercizi futuri				
	2) Beni di terzi in uso				
	3) Beni dati in uso a terzi				
	4) Garanzie prestate a amministrazioni pubbliche				
	5) Garanzie prestate a imprese controllate				
	6) Garanzie prestate a imprese partecipate				
	7) Garanzie prestate a altre imprese				
	TOTALE CONTI D'ORDINE				

(1) con separata indicazione degli importi esigibili oltre l'esercizio successivo.

(2) non comprende i debiti derivanti dall'attività di sostituto di imposta. I debiti derivanti da tale attività sono considerati nelle voci 5 a) e b)



CONSORZIO BIBLIOTECHE PADOVANE ASSOCIATE

Via Matteotti 71, 35031 Abano Terme (Pd) - c.f. 80024440283 e p.i. 00153690284
049.8602506; fax 049.8600967; www.bpa.pd.it; info@bpa.pd.it; consorziobpa@pec.it

(Allegato n. __ alla Delibera di Consiglio di Amministrazione n. __ del _____)

ELENCO INDIRIZZI INTERNET DI PUBBLICAZIONE DEI RENDICONTI DI BILANCIO (art. 227, comma 5, lett. a) del D.Lgs. n. 267/2000)

Ente	Documento	Indirizzo Web
Consorzio Biblioteche Padovane Associate	Rendiconto della gestione 2017	https://sac4.halleysac.it/ae00806/zf/index.php/trasparenza/index/index/categoria/188
Consorzio Biblioteche Padovane Associate	Rendiconto della gestione 2018	https://sac4.halleysac.it/ae00806/zf/index.php/trasparenza/index/index/categoria/187
Consorzio Biblioteche Padovane Associate	Rendiconto della gestione 2019	https://sac4.halleysac.it/ae00806/zf/index.php/trasparenza/index/index/categoria/194
Il Consorzio Biblioteche Padovane Associate non ha partecipazioni in altri Enti e quindi non ha un bilancio consolidato.		

Il Direttore del Consorzio
Daniele Ronzoni

CONSORZIO BIBLIOTECHE PADOVANE ASSOCIATE

ELENCO RESIDUI DA RIPORTARE AL TERMINE DELL'ANNO

2020

ENTRATE

Titolo	2	Trasferimenti correnti		
2o Livello	1	Trasferimenti correnti	Anno Residuo	Importo Residuo
3o Livello	1	Trasferimenti correnti da Amministrazioni pubbliche		
			2020	10.497,45
			TOTALE	10.497,45
Titolo	3	Entrate extratributarie		
2o Livello	1	Vendita di beni e servizi e proventi derivanti dalla gestione dei beni	Anno Residuo	Importo Residuo
3o Livello	1	Vendita di beni		
			2020	434,00
			TOTALE	434,00
Titolo	3	Entrate extratributarie		
2o Livello	1	Vendita di beni e servizi e proventi derivanti dalla gestione dei beni	Anno Residuo	Importo Residuo
3o Livello	2	Entrate dalla vendita e dall'erogazione di servizi		
			2019	4.239,40
			2020	175.212,89
			TOTALE	179.452,29
Titolo	3	Entrate extratributarie		
2o Livello	5	Rimborsi e altre entrate correnti	Anno Residuo	Importo Residuo
3o Livello	2	Rimborsi in entrata		
			2020	2.900,00
			TOTALE	2.900,00
Titolo	3	Entrate extratributarie		
2o Livello	5	Rimborsi e altre entrate correnti	Anno Residuo	Importo Residuo
3o Livello	99	Altre entrate correnti n.a.c.		
			2020	36.810,84
			TOTALE	36.810,84
Titolo	9	Entrate per conto terzi e partite di giro		
2o Livello	1	Entrate per partite di giro	Anno Residuo	Importo Residuo
3o Livello	99	Altre entrate per partite di giro		
			2020	2.000,00
			TOTALE	2.000,00
TOTALE GENERALE - (RIEPILOGO FINALE)				RESIDUO
				232.094,58

VARIAZIONI (ENTRATA): ELENCO ANALITICO DELL'ANNO 2020
TIPO OPERAZIONE: ACCERTAMENTI

Capitolo 500 / 0 Codice bilancio 3.01.02.01
 CORRISPETTIVI DAGLI ENTI SOCI PER ACCESSO AI SERVIZI AGGIUNTIVI

Operazione	Data	Co / Re	Causale operazione	Atto operazione	Causale variazione	Data variazione	Atto variazione	Av	Tp	Anno	Importo
Acc 106	20-05-2019	2019	ADESIONE AL PROGETTO BIBLIONET 2019 - DELIB. G. C. N. 37 DEL 29.04.2019	N. 44 Determina Del 15-05-2019		31-12-2020	N. Del	N	I	2020 2021 2022	-6.345,70 0,00 0,00
Acc 111	10-06-2019	2019	SERVIZIO DI GESTIONE DELLA LOCALE BIBLIOTECA 1 GENNAIO 2019 - 31 AGOSTO 2021 - DET. N. 301 DEL 31.08.2018 E DET. N. 107 DEL 19.03.2019	N. 50 Determina Del 08-06-2019		24-07-2020	N. 101 Determina Del 22-07-2020	N	E	2020 2021 2022	-2.233,25 0,00 0,00
Acc 123	12-06-2019	2019	ADESIONE AL PROGETTO BIBLIONET 2019 - DET. N. 28 DEL 22.05.2019	N. 51 Determina Del 10-06-2019		31-12-2020	N. Del	N	I	2020 2021 2022	-82,40 0,00 0,00
Acc 140	24-09-2018	2018	CORRESPONSIONE PER ORGANIZZAZIONE ATTIVITA' CULTURALI PRESSO LA LOCALE BIBLIOTECA	N. 83 Determina Del 22-09-2018		31-12-2020	N. Del	N	I	2020 2021 2022	-110,00 0,00 0,00
Acc 178	31-12-2018	2019	ADESIONE PROGETTO BIBLIONET PERIODO 7 DICEMBRE 2018 - 6 DICEMBRE 2019 - DELIB. G.C. N. 63 DEL 23.11.2018	N. 115 Determina Del 21-12-2018		24-07-2020	N. 101 Determina Del 22-07-2020	N	E	2020 2021 2022	-883,30 0,00 0,00
Totale capitolo 500 / 0 CORRISPETTIVI DAGLI ENTI SOCI PER ACCESSO AI SERVIZI AGGIUNTIVI										2020 2021 2022	-9.654,65 0,00 0,00

Capitolo 600 / 0 Codice bilancio 3.01.02.01
 CORRISPETTIVI, COMPRESIVI DI IVA, PER SERVIZI A ENTI NON SOCI

Operazione	Data	Co / Re	Causale operazione	Atto operazione	Causale variazione	Data variazione	Atto variazione	Av	Tp	Anno	Importo
Acc 137	15-11-2016	2016	CONTRIBUTO PER FINANZIARE 13 CONFERENZE IN OCCASIONE DELLA MOSTRA COLONNA DELLA LIBERTA' 2016	N. 34 Delib. Giunta Del 25-10-2016		31-12-2020	N. Del	N	I	2020 2021 2022	-633,49 0,00 0,00
Totale capitolo 600 / 0 CORRISPETTIVI, COMPRESIVI DI IVA, PER SERVIZI A ENTI NON SOCI										2020 2021 2022	-633,49 0,00 0,00

Capitolo 4000 / 0 Codice bilancio 9.01.02.02
 RITENUTE PREVIDENZIALI E ASSISTENZIALI AL PERSONALE

Operazione	Data	Co / Re	Causale operazione	Atto operazione	Causale variazione	Data variazione	Atto variazione	Av	Tp	Anno	Importo
Acc 157	31-12-2017	2017	RITENUTE INPDAP EX INADEL ANNO 2017	N. Del		31-12-2020	N. Del	N	I	2020 2021 2022	-756,91 0,00 0,00
Acc 187	31-12-2018	2018	ERRATA IMPUTAZIONE QUOTA RIT. PREVID. A CARICO ENTE (GENNAIO FEBBRAIO E MARZO)	N. Del		31-12-2020	N. Del	N	I	2020 2021 2022	-184,53 0,00 0,00

Legenda: Av N = nessuna suddivisione, V = fondi vincolati, I = fondi investimenti, F = fondi accantonati
 Tp R = rideterminazione, N = inesigibilità - perenzione, I = insussistenza, P = prescrizione, E = adeguamento entrate, A = altro, S = esigibilità, F = economie FPV

CONSORZIO BIBLIOTECHE PADOVANE ASSOCIATE
VARIAZIONI (ENTRATA): ELENCO ANALITICO DELL'ANNO 2020
TIPO OPERAZIONE: ACCERTAMENTI

Totale capitolo 4000 / 0 RITENUTE PREVIDENZIALI E ASSISTENZIALI AL PERSONALE	2020	-941,44
	2021	0,00
	2022	0,00

Capitolo 4110 / 0 **Codice bilancio 9.01.03.01**
 RITENUTE ERARIALI LAVORO AUTONOMO

Operazione	Data	Co / Re	Causale operazione	Atto operazione	Causale variazione	Data variazione	Atto variazione	Av	Tp	Anno	Importo
Acc 188	31-12-2018	2018	MAGGIORE VERSAMENTO PER RITENUTA LAVORO AUTONOMO APRILE 2018	N.		31-12-2020	N.	N	I	2020	-20,00
				Del			Del			2021	0,00
										2022	0,00
Totale capitolo 4110 / 0										2020	-20,00
RITENUTE ERARIALI LAVORO AUTONOMO										2021	0,00
										2022	0,00

TOTALE GENERALE	2020	-11.249,58
	2021	0,00
	2022	0,00

Riepilogo generale suddivisione dell'avanzo	<i>Nessuna suddivisione</i>	<i>Fondi vincolati</i>	<i>Fondi investimenti</i>	<i>Fondi accantonati</i>
	-11.249,58	0,00	0,00	0,00

Legenda: Av N = nessuna suddivisione, V = fondi vincolati, I = fondi investimenti, F = fondi accantonati
 Tp R = rideterminazione, N = inesigibilità - perenzione, I = insussistenza, P = prescrizione, E = adeguamento entrate, A = altro, S = esigibilità, F = economie FPV

CONSORZIO BIBLIOTECHE PADOVANE ASSOCIATE

ELENCO RESIDUI DA RIPORTARE AL TERMINE DELL'ANNO

2020

USCITE

GESTIONE DELLE USCITE – TOTALE DEI RESIDUI AL TERMINE DELL'ANNO 2020
(Data di stampa 10-03-2021)

Pag. 2

Missione	1	Servizi istituzionali, generali e di gestione	Anno Residuo	Importo Residuo
Programma	1	Organi istituzionali		
Titolo	1	Spese correnti		
			2020	4.500,00
			TOTALE	4.500,00
Missione	5	Tutela e valorizzazione dei beni e attività culturali	Anno Residuo	Importo Residuo
Programma	2	Attività culturali e interventi diversi nel settore culturale		
Titolo	1	Spese correnti		
			2017	298,23
			2018	34,55
			2019	2.223,38
			2020	249.055,90
			TOTALE	251.612,06
Missione	5	Tutela e valorizzazione dei beni e attività culturali	Anno Residuo	Importo Residuo
Programma	2	Attività culturali e interventi diversi nel settore culturale		
Titolo	2	Spese in conto capitale		
			2020	1.342,00
			TOTALE	1.342,00
Missione	99	Servizi per conto terzi	Anno Residuo	Importo Residuo
Programma	1	Servizi per conto terzi e Partite di giro		
Titolo	7	Uscite per conto terzi e partite di giro		
			2018	2.000,00
			TOTALE	2.000,00
TOTALE GENERALE - (RIEPILOGO FINALE)				RESIDUO
				259.454,06

CONSORZIO BIBLIOTECHE PADOVANE ASSOCIATE
VARIAZIONI (USCITA): ELENCO ANALITICO DELL'ANNO 2020
TIPO OPERAZIONE: IMPEGNI

Capitolo 850 / 0 **Codice bilancio 05.02-1.09.01.01**
RIMBORSO SPESA COMANDO DIRETTORE

Operazione	Data	Co / Re	Causale operazione	Atto operazione	Causale variazione	Data variazione	Atto variazione	Av	Tp	Anno	Importo
Imp 23	06-02-2019	2019	RIMBORSO PER LATTIVITA LAVORATIVA SVOLTA PRESSO IL CONSORZIO BPA DAL DOTTOR GIOVANNI BISACCO - ANNO 2019	N. 16 Determina Del 04-02-2019		31-12-2020	N. Del	N	I	2020 2021 2022	-1.809,95 0,00 0,00
Totale capitolo 850 / 0 RIMBORSO SPESA COMANDO DIRETTORE										2020 2021 2022	-1.809,95 0,00 0,00

Capitolo 1300 / 0 **Codice bilancio 05.02-1.03.01.01**
ACQUISTI LIBRARI CENTRALIZZATI PER CONTO DELLE BIBLIOTECHE

Operazione	Data	Co / Re	Causale operazione	Atto operazione	Causale variazione	Data variazione	Atto variazione	Av	Tp	Anno	Importo
Imp 68	20-11-2019	2019	PROROGA TECNICA DELL'INCARICO DELLA FORNITURA LIBRARIA CENTRALIZZATA 2019	N. 88 Determina Del 16-11-2019		31-12-2020	N. Del	N	I	2020 2021 2022	-0,89 0,00 0,00
Totale capitolo 1300 / 0 ACQUISTI LIBRARI CENTRALIZZATI PER CONTO DELLE BIBLIOTECHE										2020 2021 2022	-0,89 0,00 0,00

Capitolo 1500 / 0 **Codice bilancio 05.02-1.03.02.05**
SPESE TELEFONICHE

Operazione	Data	Co / Re	Causale operazione	Atto operazione	Causale variazione	Data variazione	Atto variazione	Av	Tp	Anno	Importo
Imp 16	16-01-2019	2019	CONVENZIONE PA7 - PROFILO PAC 7 RIC - ANNO 2019	N. 5 Determina Del 11-01-2019		31-12-2020	N. Del	N	I	2020 2021 2022	-9,39 0,00 0,00
Imp 17	16-01-2019	2019	FORNITURA DI SERVIZI DI TELEFONIA FISSA, CONNESSIONE ADSL E TRAFFICO UMTS ILLIMITATO - ANNO 2019	N. 5 Determina Del 11-01-2019		31-12-2020	N. Del	N	I	2020 2021 2022	-231,61 0,00 0,00
Totale capitolo 1500 / 0 SPESE TELEFONICHE										2020 2021 2022	-241,00 0,00 0,00

Capitolo 1700 / 0 **Codice bilancio 05.02-1.10.04.01**
ONERI PER LE ASSICURAZIONI

Operazione	Data	Co / Re	Causale operazione	Atto operazione	Causale variazione	Data variazione	Atto variazione	Av	Tp	Anno	Importo
Imp 75	15-12-2018	2019	SOTTOSCRIZIONE POLIZZA RESPONSABILITA' CIVILE VERSO TERZI E DIPENDENTI CON ITAS MUTUA SPA TRAMITE INSER SPA BROKER DI	N. 105 Determina Del 14-12-2018		31-12-2020	N. Del	N	I	2020 2021 2022	-190,00 0,00 0,00

Legenda: Av N = nessuna suddivisione, V = fondi vincolati, I = fondi investimenti, F = fondi accantonati
Tp R = rideterminazione, N = inesigibilità - perenzione, I = insussistenza, P = prescrizione, E = adeguamento entrate, A = altro, S = esigibilità, F = economie FPV

CONSORZIO BIBLIOTECHE PADOVANE ASSOCIATE
VARIAZIONI (USCITA): ELENCO ANALITICO DELL'ANNO 2020
TIPO OPERAZIONE: IMPEGNI

Totale capitolo 1700 / 0 ONERI PER LE ASSICURAZIONI	2020	-190,00
	2021	0,00
	2022	0,00

Capitolo 2100 / 0 **Codice bilancio** 05.02-1.03.02.11
 AFFIDAMENTO INCARICHI DI ASSISTENZA

Operazione	Data	Co / Re	Causale operazione	Atto operazione	Causale variazione	Data variazione	Atto variazione	Av	Tp	Anno	Importo
Imp 57	30-09-2019	2019	ADESIONE ALLA PIATTAFORMA DI E-PROCUREMENTS SINTEL	N. 75 Determina Del 28-09-2019		31-12-2020	N. Del	N	I	2020	-37,90
										2021	0,00
										2022	0,00
Imp 60	10-10-2019	2019	RIMBORSO SPESE SOSTENUTE DAI COMPONENTI ESTERNI O.I.V. CONSORTILE ANNO 2019 E ANNO 2020	N. 78 Determina Del 02-10-2019		31-12-2020	N. Del	N	I	2020	-500,00
										2021	0,00
										2022	0,00

Totale capitolo 2100 / 0 AFFIDAMENTO INCARICHI DI ASSISTENZA	2020	-537,90
	2021	0,00
	2022	0,00

Capitolo 2200 / 0 **Codice bilancio** 05.02-1.03.02.07
 QUOTA AL COMUNE DI ABANO TERME PER SEDE

Operazione	Data	Co / Re	Causale operazione	Atto operazione	Causale variazione	Data variazione	Atto variazione	Av	Tp	Anno	Importo
Imp 47	27-08-2019	2019	RIMBORSO SPESE SEDE CONSORZIO BPA / ANNO 2019	N. 65 Determina Del 17-08-2019		31-12-2020	N. Del	N	I	2020	-881,65
										2021	0,00
										2022	0,00

Totale capitolo 2200 / 0 QUOTA AL COMUNE DI ABANO TERME PER SEDE	2020	-881,65
	2021	0,00
	2022	0,00

Capitolo 3600 / 0 **Codice bilancio** 05.02-1.03.02.07
 NOLEGGIO ATTREZZATURE D'UFFICIO

Operazione	Data	Co / Re	Causale operazione	Atto operazione	Causale variazione	Data variazione	Atto variazione	Av	Tp	Anno	Importo
Imp 37	15-05-2018	2019	NOLEGGIO DI FOTOCOPIATORE KYOCERA MODELLO TASSKALFA 4052CI TRAMITE CONVENZIONE CONSIP	N. 39 Determina Del 18-04-2018		31-12-2020	N. Del	N	I	2020	-0,02
										2021	0,00
										2022	0,00

Totale capitolo 3600 / 0 NOLEGGIO ATTREZZATURE D'UFFICIO	2020	-0,02
	2021	0,00
	2022	0,00

TOTALE GENERALE	2020	-3.661,41
	2021	0,00
	2022	0,00

Riepilogo generale suddivisione dell'avanzo

Nessuna suddivisione
-3.661,41

Fondi vincolati
0,00

Fondi investimenti
0,00

Fondi accantonati
0,00

Legenda: **Av** N = nessuna suddivisione, V = fondi vincolati, I = fondi investimenti, F = fondi accantonati
 Tp R = rideterminazione, N = inesigibilità - perenzione, I = insussistenza, P = prescrizione, E = adeguamento entrate, A = altro, S = esigibilità, F = economie FPV

Ente Codice	009148025
Ente Descrizione	CONSORZIO BIBLIOTECHE PADOVANE ASSOCIATE
Categoria	Comunita' montane - Comunita' isolate - Altri enti locali
Sotto Categoria	ALTRI CONSORZI DI ENTI LOCALI
Periodo	ANNUALE 2020
Prospetto	INCASSI
Tipo Report	Semplice
Data ultimo aggiornamento	04-mar-2021
Data stampa	10-mar-2021
Importi in EURO	

		Importo nel periodo	Importo a tutto il periodo
2.00.00.00.000 Trasferimenti correnti		277.201,71	277.201,71
2.01.00.00.000 Trasferimenti correnti		277.201,71	277.201,71
2.01.01.00.000 Trasferimenti correnti da Amministrazioni pubbliche		277.201,71	277.201,71
2.01.01.01.001	Trasferimenti correnti da Ministeri	7.507,45	7.507,45
2.01.01.02.001	Trasferimenti correnti da Regioni e province autonome	5.514,26	5.514,26
2.01.01.02.003	Trasferimenti correnti da Comuni	264.180,00	264.180,00
3.00.00.00.000 Entrate extratributarie		789.754,81	789.754,81
3.01.00.00.000 Vendita di beni e servizi e proventi derivanti dalla gestione dei beni		560.931,83	560.931,83
3.01.01.00.000 Vendita di beni		4.966,00	4.966,00
3.01.01.01.999	Proventi da vendita di beni n.a.c.	4.966,00	4.966,00
3.01.02.00.000 Entrate dalla vendita e dall'erogazione di servizi		555.965,83	555.965,83
3.01.02.01.999	Proventi da servizi n.a.c.	555.965,83	555.965,83
3.03.00.00.000 Interessi attivi		0,06	0,06
3.03.03.00.000 Altri interessi attivi		0,06	0,06
3.03.03.04.001	Interessi attivi da depositi bancari o postali	0,06	0,06
3.05.00.00.000 Rimborsi e altre entrate correnti		228.822,92	228.822,92
3.05.99.00.000 Altre entrate correnti n.a.c.		228.822,92	228.822,92
3.05.99.99.999	Altre entrate correnti n.a.c.	228.822,92	228.822,92
9.00.00.00.000 Entrate per conto terzi e partite di giro		46.136,24	46.136,24
9.01.00.00.000 Entrate per partite di giro		33.136,65	33.136,65
9.01.02.00.000 Ritenute su redditi da lavoro dipendente		30.016,65	30.016,65
9.01.02.01.001	Ritenute erariali su redditi da lavoro dipendente per conto terzi	20.186,81	20.186,81
9.01.02.02.001	Ritenute previdenziali e assistenziali su redditi da lavoro dipendente per conto terzi	9.279,88	9.279,88
9.01.02.99.999	Altre ritenute al personale dipendente per conto di terzi	549,96	549,96
9.01.03.00.000 Ritenute su redditi da lavoro autonomo		1.120,00	1.120,00
9.01.03.01.001	Ritenute erariali su redditi da lavoro autonomo per conto terzi	1.120,00	1.120,00
9.01.99.00.000 Altre entrate per partite di giro		2.000,00	2.000,00
9.01.99.03.001	Rimborso di fondi economali e carte aziendali	2.000,00	2.000,00
9.02.00.00.000 Entrate per conto terzi		12.999,59	12.999,59
9.02.05.00.000 Riscossione imposte e tributi per conto terzi		12.999,59	12.999,59
9.02.05.01.001	Riscossione di imposte di natura corrente per conto di terzi	12.999,59	12.999,59
Entrate da regolarizzare		0,00	0,00

009148025 - CONSORZIO BIBLIOTECHE PADOVANE ASSOCIATE

		Importo nel periodo	Importo a tutto il periodo
0.00.0 0.99.9 99	ALTRI INCASSI DA REGOLARIZZARE (riscossioni codificate dal tesoriere)	0,00	0,00

TOTALE INCASSI**1.113.092,76****1.113.092,76**

Ente Codice	009148025
Ente Descrizione	CONSORZIO BIBLIOTECHE PADOVANE ASSOCIATE
Categoria	Comunita' montane - Comunita' isolate - Altri enti locali
Sotto Categoria	ALTRI CONSORZI DI ENTI LOCALI
Periodo	ANNUALE 2020
Prospetto	PAGAMENTI
Tipo Report	Semplice
Data ultimo aggiornamento	04-mar-2021
Data stampa	10-mar-2021
Importi in EURO	

		Importo nel periodo	Importo a tutto il periodo
1.00.00.00.000 Spese correnti		904.559,80	904.559,80
1.01.00.00.000 Redditi da lavoro dipendente		124.162,32	124.162,32
1.01.01.00.000 Retribuzioni lorde		98.329,33	98.329,33
1.01.01.01.001	Arretrati per anni precedenti corrisposti al personale a tempo indeterminato	2.752,24	2.752,24
1.01.01.01.002	Voci stipendiali corrisposte al personale a tempo indeterminato	81.593,49	81.593,49
1.01.01.01.004	Indennita' ed altri compensi, esclusi i rimborsi spesa per missione, corrisposti al personale a tempo indeterminato	11.937,86	11.937,86
1.01.01.01.006	Voci stipendiali corrisposte al personale a tempo determinato	1.939,17	1.939,17
1.01.01.01.008	Indennita' ed altri compensi, esclusi i rimborsi spesa documentati per missione, corrisposti al personale a tempo determinato	106,57	106,57
1.01.02.00.000 Contributi sociali a carico dell'ente		25.832,99	25.832,99
1.01.02.01.001	Contributi obbligatori per il personale	22.108,04	22.108,04
1.01.02.01.003	Contributi per Indennita' di fine rapporto erogata tramite INPS	3.724,95	3.724,95
1.02.00.00.000 Imposte e tasse a carico dell'ente		9.051,91	9.051,91
1.02.01.00.000 Imposte, tasse e proventi assimilati a carico dell'ente		9.051,91	9.051,91
1.02.01.01.001	Imposta regionale sulle attivita' produttive (IRAP)	8.433,11	8.433,11
1.02.01.03.001	Imposta comunale sulla pubblicita' e diritto sulle pubbliche affissioni	50,00	50,00
1.02.01.09.001	Tassa di circolazione dei veicoli a motore (tassa automobilistica)	48,31	48,31
1.02.01.99.999	Imposte, tasse e proventi assimilati a carico dell'ente n.a.c.	520,49	520,49
1.03.00.00.000 Acquisto di beni e servizi		726.224,78	726.224,78
1.03.01.00.000 Acquisto di beni		198.177,81	198.177,81
1.03.01.01.001	Giornali e riviste	11.518,90	11.518,90
1.03.01.01.002	Pubblicazioni	184.976,35	184.976,35
1.03.01.02.001	Carta, cancelleria e stampati	1.202,66	1.202,66
1.03.01.02.002	Carburanti, combustibili e lubrificanti	65,10	65,10
1.03.01.02.005	Accessori per uffici e alloggi	195,20	195,20
1.03.01.02.006	Materiale informatico	219,60	219,60
1.03.02.00.000 Acquisto di servizi		528.046,97	528.046,97
1.03.02.01.008	Compensi agli organi istituzionali di revisione, di controllo ed altri incarichi istituzionali dell'amministrazione	3.000,00	3.000,00
1.03.02.02.005	Organizzazione e partecipazione a manifestazioni e convegni	9.861,12	9.861,12
1.03.02.04.999	Acquisto di servizi per altre spese per formazione e addestramento n.a.c.	240,57	240,57
1.03.02.05.001	Telefonia fissa	1.183,72	1.183,72
1.03.02.05.002	Telefonia mobile	29,91	29,91
1.03.02.07.008	Noleggi di impianti e macchinari	1.200,12	1.200,12
1.03.02.07.999	Altre spese sostenute per utilizzo di beni di terzi n.a.c.	6.497,57	6.497,57
1.03.02.11.999	Altre prestazioni professionali e specialistiche n.a.c.	29.316,85	29.316,85
1.03.02.15.999	Altre spese per contratti di servizio pubblico	469.006,03	469.006,03
1.03.02.16.002	Spese postali	15,40	15,40
1.03.02.16.999	Altre spese per servizi amministrativi	1.000,00	1.000,00
1.03.02.18.001	Spese per accertamenti sanitari resi necessari dall'attivita' lavorativa	102,00	102,00
1.03.02.19.001	Gestione e manutenzione applicazioni	5.913,68	5.913,68

		Importo nel periodo	Importo a tutto il periodo
1.03.02.99.003	Quote di associazioni	130,00	130,00
1.03.02.99.999	Altri servizi diversi n.a.c.	550,00	550,00
1.09.00.00.000 Rimborsi e poste correttive delle entrate		39.169,08	39.169,08
1.09.01.00.000 Rimborsi per spese di personale (comando, distacco, fuori ruolo, convenzioni, ecc.)		34.591,33	34.591,33
1.09.01.01.001	Rimborsi per spese di personale (comando, distacco, fuori ruolo, convenzioni, ecc.)	34.591,33	34.591,33
1.09.99.00.000 Altri Rimborsi di parte corrente di somme non dovute o incassate in eccesso		4.577,75	4.577,75
1.09.99.02.001	Rimborsi di parte corrente ad Amministrazioni Locali di somme non dovute o incassate in eccesso	4.577,75	4.577,75
1.10.00.00.000 Altre spese correnti		5.951,71	5.951,71
1.10.03.00.000 Versamenti IVA a debito		4.478,08	4.478,08
1.10.03.01.001	Versamenti IVA a debito per le gestioni commerciali	4.478,08	4.478,08
1.10.04.00.000 Premi di assicurazione		1.473,63	1.473,63
1.10.04.01.001	Premi di assicurazione su beni mobili	1.473,63	1.473,63
2.00.00.00.000 Spese in conto capitale		11.202,59	11.202,59
2.02.00.00.000 Investimenti fissi lordi e acquisto di terreni		11.202,59	11.202,59
2.02.01.00.000 Beni materiali		11.202,59	11.202,59
2.02.01.05.999	Attrezzature n.a.c.	11.202,59	11.202,59
7.00.00.00.000 Uscite per conto terzi e partite di giro		46.136,24	46.136,24
7.01.00.00.000 Uscite per partite di giro		33.136,65	33.136,65
7.01.02.00.000 Versamenti di ritenute su Redditi da lavoro dipendente		30.016,65	30.016,65
7.01.02.01.001	Versamenti di ritenute erariali su Redditi da lavoro dipendente riscosse per conto terzi	20.186,81	20.186,81
7.01.02.02.001	Versamenti di ritenute previdenziali e assistenziali su Redditi da lavoro dipendente riscosse per conto terzi	9.279,88	9.279,88
7.01.02.99.999	Altri versamenti di ritenute al personale dipendente per conto di terzi	549,96	549,96
7.01.03.00.000 Versamenti di ritenute su Redditi da lavoro autonomo		1.120,00	1.120,00
7.01.03.01.001	Versamenti di ritenute erariali su Redditi da lavoro autonomo per conto terzi	1.120,00	1.120,00
7.01.99.00.000 Altre uscite per partite di giro		2.000,00	2.000,00
7.01.99.03.001	Costituzione fondi economici e carte aziendali	2.000,00	2.000,00
7.02.00.00.000 Uscite per conto terzi		12.999,59	12.999,59
7.02.05.00.000 Versamenti di imposte e tributi riscosse per conto terzi		12.999,59	12.999,59
7.02.05.01.001	Versamenti di imposte e tasse di natura corrente riscosse per conto di terzi	12.999,59	12.999,59
Pagamenti da regolarizzare		0,00	0,00

009148025 - CONSORZIO BIBLIOTECHE PADOVANE ASSOCIATE

		Importo nel periodo	Importo a tutto il periodo
0.00.0 0.99.9 99	ALTRI PAGAMENTI DA REGOLARIZZARE (pagamenti codificati dal tesoriere)	0,00	0,00

TOTALE PAGAMENTI**961.898,63****961.898,63**

CONSORZIO BIBLIOTECHE PADOVANE ASSOCIATE (Prov. Padova)

Allegato n. __ alla Delibera di Assemblea Consorziale n. __ del _____

**ELENCO DELLE SPESE DI RAPPRESENTANZA
SOSTENUTE DAGLI ORGANI DI GOVERNO DELL'ENTE
NELL'ANNO 2020**

(articolo 16, comma 26, del decreto legge 13 agosto 2011, n. 138)

SPESE DI RAPPRESENTANZA SOSTENUTE NELL'ANNO 2020

Descrizione dell'oggetto della spesa	Occasione in cui la spesa è stata sostenuta	Importo della spesa (euro)
	Nel corso del 2020 l'ente non ha sostenuto alcuna spesa di rappresentanza	
	Totale delle spese sostenute	0,00

DATA _____

F.to IL DIRETTORE DEL CONSORZIO E
RESPONSABILE DEL SERVIZIO FINANZIARIO

F.to IL REVISORE DEI CONTI

DELIBERAZIONE DI ASSEMBLEA CONSORZIALE
n. 6 del 22 giugno 2020

“ASSESTAMENTO GENERALE DI BILANCIO E SALVAGUARDIA DEGLI EQUILIBRI PER L’ESERCIZIO 2020 AI SENSI DEGLI ARTT. 175, COMMA 8 E 193 DEL D.LGS. N. 267/2000”

Seduta pubblica di seconda convocazione

Il giorno **ventidue** del mese di **giugno** dell’anno **duemilaventi**, alle ore 19.00, in videoconferenza, si è riunita l’Assemblea Consorziale, convocata nelle forme di legge.

	enti soci	quote	rappresentanti	presenti	n. quote
1	ABANO TERME	20	Katia Meggiolaro	1	20
2	ALBIGNASEGO	26	Diego Bevilacqua	1	26
3	ARQUA' PETRARCA	2	Luca Callegaro - Sindaco	0	0
4	BATTAGLIA TERME	4	Michela Bottaro	1	4
5	CADONEGHE	16	Sara Ranzato	0	0
6	CARTURA	5	Pasqualina Franzolin - Sindaco	0	0
7	CASALSERUGO	5	Federico Nicolè	1	5
8	CERVARESE S. CROCE	6	Daniele Bernardi	0	0
9	CURTAROLO	7	Manuele Bagarollo	0	0
10	DUE CARRARE	9	Serena Gazzabin	1	9
11	GALZIGNANO TERME	4	Stefania Lunardi	1	4
12	LEGNARO	9	Alessia Morandin	1	9
13	LIMENA	8	Daniela Favaro	1	8
14	MASERA' DI PADOVA	9	Remo Medici	0	0
15	MESTRINO	12	Salvatrice Albanese	0	0
16	MONSELICE	18	Andrea Parolo	1	18
17	MONTEGROTTO TERME	12	Riccardo Mortandello - Sindaco	1	12
18	NOVENTA PADOVANA	11	Raffaella Cabbia Fiorin	1	11
19	PONTE S. NICOLO'	14	Catia Zoppello	1	14
20	ROVOLON	5	Cristina Martin	1	5
21	RUBANO	17	Chiara Buson	1	17
22	SACCOLONGO	5	Maira Trefoloni	0	0
23	SAONARA	10	Michela Lazzaro	1	10
24	SELVAZZANO DENTRO	23	Giacomo Rodighiero	1	23
25	TEOLO	9	Moreno Valdisolo - Sindaco	0	0
26	TORREGLIA	6	Resy Bettin	1	6
27	VEGGIANO	5	Ermelinda Gentile	1	5
28	VIGODARZERE	13	Fabio Badin	0	0
29	VIGONZA	23	Greta Mazzaro	0	0
30	VO'	3	Giuliano Martini - Sindaco	0	0
		316		18	206
31	ESTE	11,5	Stefano Baccini	1	11,5
32	BOARA PISANI	1,7	Giovanni Dal Toso	1	1,7
33	BORGO VENETO	5	Michele Sigolotto - Sindaco	0	0
34	CASALE DI SCODOSIA	3,5	Stefano Farinazzo - Sindaco	0	0
35	GRANZE	1,4	Damiano Fusaro - Sindaco	1	1,4
36	MASI	1,3	Giuliana Balbo	1	1,3
37	MEGLIADINO S. VITALE	1,3	Silvia Mizzon - Sindaco	0	0
38	MERLARA	1,9	Sofia Bizzo	1	1,9
39	MONTAGNANA	6,4	Valentino Girlanda	0	0
40	OSPEDALETTO EUGANEO	4	Giacomo Scapin - Sindaco	0	0
41	PONSO	1,7	Erica Brusco	1	1,7
42	POZZONOVO	2,5	Raffaele Lusiani	1	2,5
43	SAN PIETRO VIMINARIO	2,2	Federico Curzio - Sindaco	0	0
44	SANT'ELENA	1,8	Irene Bertazzolo	1	1,8
45	SANT'URBANO	1,4	Dionisio Fiocco - Sindaco	0	0
46	SOLESINO	5	Luana Levis	0	0
47	STANGHELLA	2,9	Renzo Pivetta	0	0
48	TRIBANO	3,1	Mirca Zenna	0	0
49	URBANA	1,5	Michele Danielli - Sindaco	0	0
50	VESCOVANA	1,3	Antonio Cavestro	0	0
51	VILLA ESTENSE	1,6	Vincenzo Contegiacomo	1	1,6
		379,0		27	231,4

Il prof. Giovanni Ponchio, Presidente del Consorzio, riconosciuta legale l’adunanza, dichiara l’apertura dei lavori sul punto 2 dell’ordine del giorno. È segretario della seduta il Direttore del Consorzio Daniele Ronzoni. Sono nominati scrutatori: Michela Bottaro e Giacomo Rodighiero.

Oggetto: Deliberazione di Assemblea n. 6 del 22 giugno 2020 “Assestamento generale di bilancio e salvaguardia degli equilibri per l’esercizio 2020 ai sensi degli artt. 175, comma 8 e 193 del D.Lgs. n. 267/2000”

Ai sensi dell’art. 4 del Regolamento per il funzionamento dell’Assemblea Consortile modificato con deliberazione n. 2 del 22 giugno 2020, l’assemblea si svolge in videoconferenza e il Presidente dà atto che:

- a) tale modalità era indicata nell’avviso di convocazione dell’Assemblea;
- b) sono presenti nello stesso luogo della riunione il Presidente e il Direttore, o chi ne fa le veci, che provvederanno alla formazione e sottoscrizione del verbale;
- c) è possibile identificare con certezza tutti i soggetti partecipanti, regolare l’andamento dello svolgimento della riunione, constatare e proclamare i risultati delle votazioni;
- d) è possibile per tutti i partecipanti intervenire nella discussione, ricevere, visionare o trasmettere documenti sia che siano presenti presso la sede consortile sia collegati in audio videoconferenza o in sola audio conferenza.

Il Presidente dà atto della presenza del numero legale della seduta, sia nel numero dei presenti sia nelle quote rappresentate, essendo 27 (ventisette) i rappresentanti presenti e votanti portatori di complessive 231,4 quote, rispettando quindi i limiti rispettivamente di 13 rappresentanti portatori di 95,9 quote, la quale si svolge in videoconferenza sulla piattaforma Gotomeeting al link, comunicato nella lettera di convocazione, <https://global.gotomeeting.com/join/568595477> .

Il Presidente avvia l’argomento posto al punto cinque dell’ordine del giorno ma che a seguito dell’inversione precedentemente operata, diviene il sesto punto trattato, inerente l’approvazione di assestamento generale di bilancio e salvaguardia degli equilibri per l’esercizio 2020 ai sensi degli artt. 175, comma 8 e 193 del D.Lgs. n. 267/2000.

Il Presidente incarica il Direttore a fornire gli essenziali riferimenti presenti nella relazione del Direttore stesso sullo stato di attuazione dei programmi Bilancio 2020-2022 esercizio finanziario 2020.

Il Direttore approfondisce, nella sua relazione, i dati riferiti ai servizi gestiti a favore delle biblioteche associate, con l’attenzione al Piano-programma, approvato dall’Assemblea consortile, per la verifica puntuale dei risultati raggiunti. L’Assemblea viene informata, inoltre, sugli sforzi operati dal Presidente e dal Direttore per attivare delle collaborazioni con altre reti bibliotecarie, al fine di esercitare una pressione sulla Regione volta a ripristinare almeno dei contributi minimi per il funzionamento delle reti stesse.

Il Direttore espone dettagliatamente la variazione di bilancio resasi necessaria per assicurare l’equilibrio dei conti. In particolare espone l’utilizzo dell’avanzo di gestione, distinto in libero e vincolato.

Terminata la relazione del Direttore, il Presidente apre il dibattito tra i presenti, mettendo a sua volta in evidenza i risultati messi in atto dalla struttura consortile a vantaggio dei soci, con la conferma della positività dello strumento associativo per le attività di coordinamento e supporto a tutto vantaggio delle biblioteche associate.

Non essendoci da parte dei presenti ulteriori richieste di precisazioni o approfondimenti, il Presidente, nel prendere atto dell’eshaustività di quanto riferito e documentato, propone l’approvazione del presente atto deliberativo,

L’ASSEMBLEA CONSORTILE

Premesso che con deliberazione di Assemblea Consortile n. 9 in data 15.07.2019, esecutiva ai sensi di legge, è stato approvato il Piano Programma 2020/2022 e con deliberazione di Assemblea Consortile n. 18 in data 18.11.2019, esecutiva ai sensi di legge, è stata approvata la nota di aggiornamento al Piano Programma 2020/2022;

Premesso altresì che con deliberazione di AC n. 19 del 18.11.2019, esecutiva ai sensi di legge, è stato approvato il bilancio di previsione 2020/2022, secondo lo schema di cui al D.Lgs. n. 118/2011;

Visto il Piano Esecutivo di gestione - PEG 2020/2022 approvato con deliberazione del Consiglio di Amministrazione n. 40 del 11.12.2020;

Visto il Rendiconto della Gestione 2019 approvato con deliberazione di Assemblea Consortile n. 4 del 22/06/2020;

Visto l'art. 175, comma 8, del D.Lgs. n. 167/2000, come modificato dal D.Lgs. n. 126/2014, il quale prevede che "Mediante la variazione di assestamento generale, deliberata dall'organo consiliare dell'ente entro il 31 luglio di ciascun anno, si attua la verifica generale di tutte le voci di entrata e di uscita, compreso il fondo di riserva e il fondo di riserva cassa, al fine di assicurare il mantenimento del pareggio di bilancio";

Visto altresì l'art. 193, comma 2, del D.Lgs. n. 267/2000, come modificato dal D.Lgs. n. 126/2014, il quale testualmente prevede che:

con periodicità stabilita dal regolamento di contabilità dell'ente locale, e comunque almeno una volta entro il 31 luglio di ciascun anno, l'organo consiliare provvede con delibera a dare atto del permanere degli equilibri generali di bilancio o, in caso di accertamento negativo, ad adottare, contestualmente:

- a) le misure necessarie a ripristinare il pareggio qualora i dati della gestione finanziaria facciano prevedere un disavanzo, di gestione o di amministrazione, per squilibrio della gestione di competenza, di cassa ovvero della gestione dei residui;
- b) i provvedimenti per il ripiano degli eventuali debiti di cui all'art. 194;
- c) le iniziative necessarie ad adeguare il fondo crediti di dubbia esigibilità accantonato nel risultato di amministrazione in caso di gravi squilibri riguardanti la gestione dei residui;

La deliberazione è allegata al rendiconto dell'esercizio relativo all'anno 2020;

Richiamato inoltre il punto 4.2 del principio applicato della programmazione, all. 4/1 al d.Lgs. n. 118/2011, il quale prevede tra gli atti di programmazione "lo schema di delibera di assestamento del bilancio, il controllo della salvaguardia degli equilibri di bilancio, da deliberarsi da parte del Consiglio entro il 31 luglio di ogni anno", prevedendo quindi la coincidenza della salvaguardia degli equilibri e dell'assestamento generale di bilancio;

Ritenuto necessario provvedere alla salvaguardia degli equilibri e all'assestamento generale di bilancio;

Vista l'allegata relazione del Direttore del Consorzio (Allegato A), che costituisce parte integrante e sostanziale del presente provvedimento, con la quale riscontra

- l'assenza di debiti fuori bilancio;
- *"Per quanto riguarda la situazione economico-finanziaria, le risorse di parte corrente a disposizione non permettono di finanziare l'intera spesa corrente e quindi si rende necessario utilizzare alcune maggiori entrate di parte corrente e l'avanzo di amministrazione desunto dal rendiconto 2019 pari a € 72.793,88. In particolare vi sono delle maggiori entrate per servizi resi a Enti non soci che vanno a coprire maggiori spese di parte corrente. L'avanzo di amministrazione 2019 di € 72.793,88 viene utilizzato per € 44.662,49 (quota vincolata) per l'acquisto di libri centralizzati e per la fornitura di servizi aggiuntivi ai soci; la quota disponibile di € 28.131,39 viene utilizzata per € 9.131,39 per spese di investimento (acquisto attrezzatura varia) e per € 19.000, per coprire spese correnti derivanti dall'emergenza epidemiologica, per spese correnti non ripetitive e per accantonamento al fondo contenzioso;*

• l'adeguatezza delle previsioni di entrata e di spesa all'andamento della gestione, evidenziando la necessità di apportare le conseguenti variazioni;

Preso atto che l'art. 187 comma 2 del D. Lgs. n. 267/2000 prevede che "La quota libera dell'avanzo di amministrazione dell'esercizio precedente [...] può essere utilizzato con provvedimento di variazione di bilancio, per le finalità di seguito indicate in ordine di priorità: [...] c) per il finanziamento di spese di investimento; d) per il finanziamento delle spese correnti a carattere non permanente;";

Visto l'art. 109, comma 2, del dl 17 marzo 2020 n. 18 che testualmente recita: "Per le finalità di cui al comma 1, in deroga alle modalità di utilizzo della quota libera dell'avanzo di amministrazione di cui all'articolo 187, comma 2, del decreto legislativo 18 agosto 2000, n. 267, ferme restando le priorità relative alla copertura dei debiti fuori bilancio e alla salvaguardia degli equilibri di bilancio, gli enti locali, limitatamente all'esercizio finanziario 2020, possono utilizzare la

quota libera dell'avanzo di amministrazione per il finanziamento di spese correnti connesse con l'emergenza in corso";

Ritenuto opportuno destinare € 2.000,00 della quota libera dell'avanzo di amministrazione per il finanziamento di spese correnti connesse con emergenza Covid (mascherine, gel, guanti, amuchina, rimborso al Comune di Abano Terme della quota parte di maggiori spese per la sanificazione della sede, ecc.);

Rilevato inoltre come, dalla gestione di competenza relativamente alla parte corrente, emerga una sostanziale situazione di equilibrio economico-finanziario

Rilevato che, anche per quanto riguarda la gestione dei residui, si evidenzia un generale equilibrio;

Tenuto conto infine che la gestione di cassa si trova in equilibrio

Tenuto conto altresì che è stata segnalata la necessità di apportare le variazioni di assestamento generale al bilancio di previsione al fine di adeguare gli stanziamenti all'andamento della gestione, come specificato nel prospetto allegato (Allegato B) che costituisce parte integrante e sostanziale del presente provvedimento;

Ritenuto, alla luce delle analisi sull'andamento della gestione di competenza, della gestione dei residui e della gestione di cassa sopra effettuata nonché della variazione di assestamento generale di bilancio, che permanga una generale situazione di equilibrio dell'esercizio in corso tale da garantirne il pareggio economico-finanziario;

Acquisito il parere favorevole dell'organo di revisione economico finanziaria, reso con verbale in data 15 luglio 2017, rilasciato ai sensi dell'articolo 239, comma 1, lettera b), n. 2), del decreto legislativo 18 agosto 2000, n 267;

Visto il D.Lgs. n. 267/2000;

Visto il D.Lgs. n. 118/2011;

Visto lo Statuto comunale;

Visto il vigente Regolamento di contabilità;

Acquisito infine il parere del Direttore del Consorzio in ordine alla regolarità tecnica e a quella contabile dell'atto, come previsto dalle norme fissate nel T.U. 267/2000;

Messa ai voti l'approvazione delle variazioni di competenza e di cassa di assestamento generale del bilancio di previsione 2020/2022, con le risultanze e gli allegati appena sopra indicati;

Dato atto che la votazione, espressa per appello nominale, ossia mediante chiamata per nome di ciascun rappresentante, il quale ha espresso verbalmente il proprio voto, favorevole o contrario o astenuto, essendo 27 (ventisette) i presenti votanti, rappresentativi di complessive 231,4 quote, da parte dei 27 (ventisette) presenti, rappresentanti di complessive 231,4 quote, ha dato il seguente esito:

- voti favorevoli: n. 27 (ventisette);
- voti di astensione: n. 0;
- voti contrari: n. 0

DELIBERA

- 1) prendere atto della relazione redatta dal Direttore del Consorzio (Allegato A), che costituisce parte integrante e sostanziale del presente provvedimento;
- 2) di apportare al bilancio di previsione 2020/2022 approvato secondo lo schema di cui al D.Lgs. n. 118/2011 le variazioni di competenza e di cassa di assestamento generale di bilancio, ai sensi dell'art. 175, comma 8, del Tuel, analiticamente indicate nell'allegato (Allegato B);
- 3) di dare atto che per salvaguardare gli equilibri di bilancio si rende necessario utilizzare l'avanzo di amministrazione desunto dal rendiconto 2019, come in premessa specificato;
- 4) Di applicare al bilancio di previsione la quota di avanzo di amministrazione a natura libera per finanziare spesa corrente per un importo pari a € 2.000,00 al fine di fronteggiare l'emergenza epidemiologica Covid-19;
- 5) di accertare ai sensi dell'art. 193 del D.Lgs. n. 267/2000, sulla base dell'istruttoria effettuata dal Direttore del Consorzio in premessa richiamata e alla luce della variazione di assestamento generale di bilancio di cui al punto 1), il permanere degli equilibri di bilancio sia per quanto riguarda la gestione di competenza che per quanto riguarda la gestione dei residui e di cassa, tali da

- assicurare il pareggio economico-finanziario per la copertura delle spese correnti e per il finanziamento degli investimenti nel risultato di amministrazione (Allegato C);
- 6) di dare atto che non sono stati segnalati debiti fuori bilancio di cui all'art. 194 del D.Lgs. n. 267/2000;
 - 7) di allegare la presente deliberazione al rendiconto della gestione dell'esercizio 2020, ai sensi dell'art. 193, comma 2, ultimo periodo, del D.Lgs. n. 267/2000;
 - 8) approvare il mod. 8/1 di cui all'art. 10 c.4 del D. lgs. 118/2011 e richiamato dall'art. 175 c.9 bis del TUEL (Allegato D) ma di non trasmetterlo al tesoriere in quanto tale adempimento, previsto ai sensi dell'art. 206 c. 1 del TUEL, è stato abrogato ai sensi del D. L. 124/2019 art. 27 c.2-quater;
 - 9) di pubblicare la presente deliberazione sul sito istituzionale dell'Ente, in Amministrazione trasparente.

Il Presidente propone inoltre di dare al presente provvedimento l'immediata eseguibilità, pertanto l'Assemblea, dato atto che la votazione, espressa per appello nominale, ossia mediante chiamata per nome di ciascun rappresentante, il quale ha espresso verbalmente il proprio voto, favorevole o contrario o astenuto, essendo 27 (ventisette) i presenti votanti, rappresentativi di complessive 231,4 quote, da parte dei 27 (ventisette) presenti, rappresentanti di complessive 231,4 quote, ha dato il seguente esito:

- voti favorevoli: n. 27 (ventisette);
- voti di astensione: n. 0;
- voti contrari: n. 0

DELIBERA di dare al presente provvedimento, stante l'urgenza, l'immediata eseguibilità.

DELIBERAZIONE DI ASSEMBLEA CONSORZIALE
n. 9 del 26 novembre 2020

“ASSESTAMENTO GENERALE DI BILANCIO E SALVAGUARDIA DEGLI EQUILIBRI PER L’ESERCIZIO 2020 AI SENSI DEGLI ARTT. 175, COMMA 8 E 193 DEL D.LGS. N. 267/2000”

Seduta pubblica di seconda convocazione

Il giorno **nove** del mese di **novembre** dell’anno **duemilavent**i, alle ore 19.00, in videoconferenza, si è riunita l’Assemblea Consorziale, convocata nelle forme di legge.

	enti soci	quote	rappresentanti	presenti	n. quote
1	ABANO TERME	20	Cristina Pollazzi	1	20
2	ALBIGNASEGO	26	Diego Bevilacqua	1	26
3	ARQUA' PETRARCA	2	Luca Callegaro - Sindaco	0	0
4	BATTAGLIA TERME	4	Michela Bottaro	1	4
5	CADONEGHE	16	Sara Ranzato	1	16
6	CARTURA	5	Pasqualina Franzolin - Sindaco	0	0
7	CASALSERUGO	5	Federico Nicolè	1	5
8	CERVARESE S. CROCE	6	Massimo Campagnolo - Sindaco	0	0
9	CURTAROLO	7	Manuele Bagarollo	1	7
10	DUE CARRARE	9	Alice Carpanese	1	9
11	GALZIGNANO TERME	4	Davide Selmin	1	4
12	LEGNARO	9	Alessia Morandin	1	9
13	LIMENA	8	Daniela Favaro	1	8
14	MASERA' DI PADOVA	9	Remo Medici	1	9
15	MESTRINO	12	Roberta Sarasin	1	12
16	MONSELICE	18	Andrea Parolo	1	18
17	MONTEGROTTO TERME	12	Riccardo Mortandello - Sindaco	0	0
18	NOVENTA PADOVANA	11	Raffaella Cabbia Fiorin	1	11
19	PONTE S. NICOLO'	14	Catia Zoppello	1	14
20	ROVOLON	5	Cristina Martin	1	5
21	RUBANO	17	Chiara Buson	1	17
22	SACCOLONGO	5	Maira Trefoloni	1	5
23	SAONARA	10	Maria Rita Zanardi	1	10
24	SELVAZZANO DENTRO	23	Giacomo Rodighiero	1	23
25	TEOLO	9	Laura Rico	1	9
26	TORREGLIA	6	Resy Bettin	1	6
27	VEGGIANO	5	Ermelinda Gentile	0	0
28	VIGODARZERE	13	Fabio Badin	0	0
29	VIGONZA	23	Innocente Marangon - Sindaco	1	23
30	VO'	3	Giuliano Martini - Sindaco	0	0
		316		23	270
31	ESTE	11,5	Stefano Baccini	1	11,5
32	BOARA PISANI	1,7	Giovanni Dal Toso	1	1,7
33	BORGO VENETO	5	Michele Sigolotto - Sindaco	0	0
34	CASALE DI SCODOSIA	3,5	Roberta Rodighiero	1	3,5
35	GRANZE	1,4	Damiano Fusaro - Sindaco	1	1,4
36	MASI	1,3	Giuliana Balbo	0	0
37	MEGLIADINO S. VITALE	1,3	Silvia Mizzon - Sindaco	0	0
38	MERLARA	1,9	Nora Gobbi	1	1,9
39	MONTAGNANA	6,4	Loredana Borghesan - Sindaco	0	0
40	OSPEDALETTO EUGANEO	4	Giacomo Scapin - Sindaco	0	0
41	PONSO	1,7	Erica Brusco	1	1,7
42	POZZONOVO	2,5	Raffaele Lusiani	1	2,5
43	SAN PIETRO VIMINARIO	2,2	Federico Curzio - Sindaco	0	0
44	SANT'ELENA	1,8	Irene Bertazzolo	0	0
45	SANT'URBANO	1,4	Dionisio Fiocco - Sindaco	0	0
46	SOLESINO	5	Luana Levis	0	0
47	STANGHELLA	2,9	Renzo Pivetta	0	0
48	TRIBANO	3,1	Massimo Cavazzana - Sindaco	0	0
49	URBANA	1,5	Michele Danielli - Sindaco	0	0
50	VESCOVANA	1,3	Antonio Cavestro	1	1,3
51	VILLA ESTENSE	1,6	Vincenzo Contegiacomo	1	1,6
		63,0		9	27,1
52	CITTADELLA	4,4	Francesca Pavan	1	4,4
		383,4		33	301,5

Il prof. Giovanni Ponchio, Presidente del Consorzio, riconosciuta legale l'adunanza, dichiara l'apertura dei lavori sul punto 2 dell'ordine del giorno. È segretario della seduta il Direttore del Consorzio Daniele Ronzoni.

Sono nominati scrutatori: Maria Rita Zanardi e Stefano Baccini.

Oggetto: Deliberazione di Assemblea n. 9 del 26 novembre 2020 “Assestamento generale di bilancio e salvaguardia degli equilibri per l'esercizio 2020 ai sensi degli artt. 175, comma 8 e 193 del D.Lgs. n. 267/2000”

Ai sensi dell'art. 4 del Regolamento per il funzionamento dell'Assemblea Consortile modificato con deliberazione n. 2 del 22 giugno 2020, l'assemblea si svolge in videoconferenza e il Presidente dà atto che:

- a) tale modalità era indicata nell'avviso di convocazione dell'Assemblea;
- b) sono presenti nello stesso luogo della riunione il Presidente e il Direttore, o chi ne fa le veci, che provvederanno alla formazione e sottoscrizione del verbale;
- c) è possibile identificare con certezza tutti i soggetti partecipanti, regolare l'andamento dello svolgimento della riunione, constatare e proclamare i risultati delle votazioni;
- d) è possibile per tutti i partecipanti intervenire nella discussione, ricevere, visionare o trasmettere documenti sia che siano presenti presso la sede consortile sia collegati in audio videoconferenza o in sola audio conferenza.

Visto altresì l'art. 4 comma 5 del Regolamento per il funzionamento dell'Assemblea Consortile, che stabilisce che la seduta dell'Assemblea consortile possa prevedere la partecipazione dei componenti solo in audio videoconferenza o in sola audio conferenza purché siano rispettate le seguenti condizioni, di cui dovrà essere dato atto nei relativi verbali:

- c) che tale modalità venga indicata nell'avviso di convocazione dell'Assemblea;
- d) che siano presenti nello stesso luogo della riunione il Presidente e il Direttore, o chi ne fa le veci, che provvederanno alla formazione e sottoscrizione del verbale;
- c) che sia possibile identificare con certezza tutti i soggetti partecipanti, regolare l'andamento dello svolgimento della riunione, constatare e proclamare i risultati delle votazioni;
- d) che sia possibile per tutti i partecipanti intervenire nella discussione, ricevere, visionare o trasmettere documenti sia che siano presenti presso la sede consortile sia collegati in audio videoconferenza o in sola audio conferenza.

Il Presidente del Consorzio, Giovanni Ponchio, assume la presidenza dell'odierna Assemblea e dà atto che sussistono le condizioni per la regolarità della seduta ossia

- sono presenti nello stesso luogo della riunione il Presidente e il Direttore che provvederanno alla formazione e sottoscrizione del verbale
- è possibile identificare con certezza tutti i soggetti partecipanti, regolare l'andamento dello svolgimento della riunione, constatare e proclamare i risultati delle votazioni
- è possibile per tutti i partecipanti intervenire nella discussione, ricevere, visionare o trasmettere documenti
- lo Statuto consortile prevede all'art. 11 che l'Assemblea, in seconda convocazione, è validamente costituita con la presenza di almeno un quarto dei componenti che rappresentano almeno un quarto delle quote di partecipazione.

Entrano i rappresentanti dei Comuni di: Monselice, Ponte San Nicolò, Saccolongo e Selvazzano Dentro.

Il Presidente aggiorna il calcolo delle presenze e dà atto della presenza del numero legale della seduta, sia nel numero dei presenti sia nelle quote rappresentate, essendo 33 (trentatrè) i rappresentanti presenti e votanti portatori di complessive 301,5 quote, rispettando quindi i limiti rispettivamente di 13 rappresentanti portatori di 95,9 quote, la quale si svolge in videoconferenza sulla piattaforma Gotomeeting al link, comunicato nella lettera di convocazione, <https://global.gotomeeting.com/join/867557901>.

Il Presidente avvia l'argomento posto al punto due dell'ordine del giorno, inerente l'approvazione di assestamento generale di bilancio e salvaguardia degli equilibri per l'esercizio 2020 ai sensi degli artt. 175, comma 8 e 193 del D.Lgs. n. 267/2000.

Il Presidente dà la parola al Direttore che espone dettagliatamente la variazione di bilancio resasi necessaria per assicurare l'equilibrio dei conti.

Terminata la relazione del Direttore, il Presidente apre il dibattito tra i presenti.

Non essendoci da parte dei presenti ulteriori richieste di precisazioni o approfondimenti, il Presidente, nel prendere atto dell'eshaustività di quanto riferito e documentato, propone l'approvazione del presente atto deliberativo,

L'ASSEMBLEA CONSORTILE

Premesso che con deliberazione di Assemblea Consortile n. 9 in data 15.07.2019, esecutiva ai sensi di legge, è stato approvato il Piano Programma 2020/2022 e con deliberazione di Assemblea Consortile n. 18 in data 18.11.2019, esecutiva ai sensi di legge, è stata approvata la nota di aggiornamento al Piano Programma 2020/2022;

Premesso altresì che con deliberazione di AC n. 19 del 18.11.2019, esecutiva ai sensi di legge, è stato approvato il bilancio di previsione 2020/2022, secondo lo schema di cui al D.Lgs. n. 118/2011;

Visto il Piano Esecutivo di gestione - PEG 2020/2022 approvato con deliberazione del Consiglio di Amministrazione n. 40 del 11.12.2020;

Visto il Rendiconto della Gestione 2019 approvato con deliberazione di Assemblea Consortile n. 4 del 22/06/2020;

Visto l'art. 175, comma 8, del D.Lgs. n. 167/2000, come modificato dal D.Lgs. n. 126/2014, il quale prevede che "Mediante la variazione di assestamento generale, deliberata dall'organo consiliare dell'ente entro il 31 luglio di ciascun anno, si attua la verifica generale di tutte le voci di entrata e di uscita, compreso il fondo di riserva e il fondo di riserva cassa, al fine di assicurare il mantenimento del pareggio di bilancio";

Visto altresì l'art. 193, comma 2, del D.Lgs. n. 267/2000, come modificato dal D.Lgs. n. 126/2014, il quale testualmente prevede che:

con periodicità stabilita dal regolamento di contabilità dell'ente locale, e comunque almeno una volta entro il 31 luglio di ciascun anno, l'organo consiliare provvede con delibera a dare atto del permanere degli equilibri generali di bilancio o, in caso di accertamento negativo, ad adottare, contestualmente:

- a) le misure necessarie a ripristinare il pareggio qualora i dati della gestione finanziaria facciano prevedere un disavanzo, di gestione o di amministrazione, per squilibrio della gestione di competenza, di cassa ovvero della gestione dei residui;
- b) i provvedimenti per il ripiano degli eventuali debiti di cui all'art. 194;
- c) le iniziative necessarie ad adeguare il fondo crediti di dubbia esigibilità accantonato nel risultato di amministrazione in caso di gravi squilibri riguardanti la gestione dei residui;

La deliberazione è allegata al rendiconto dell'esercizio relativo all'anno 2020;

Richiamato inoltre il punto 4.2 del principio applicato della programmazione, all. 4/1 al d.Lgs. n. 118/2011, il quale prevede tra gli atti di programmazione "lo schema di delibera di assestamento del bilancio, il controllo della salvaguardia degli equilibri di bilancio, da deliberarsi da parte del Consiglio entro il 31 luglio di ogni anno", prevedendo quindi la coincidenza della salvaguardia degli equilibri e dell'assestamento generale di bilancio;

Dato atto che con deliberazione di AC n. 6 del 22.06.2020 si è già provveduto alla verifica della salvaguardia degli equilibri e all'assestamento del bilancio di previsione 2020/2022;

Verificato altresì che in sede di conversione del D.L. 34/2020 è stata disposta la proroga della scadenza della salvaguardia degli equilibri al 30.11.2020;

Ritenuto opportuno provvedere ancora alla salvaguardia degli equilibri e all'assestamento generale di bilancio, vista la situazione straordinaria di emergenza sanitaria derivante dal virus COVID-19;

Vista l'allegata relazione del Direttore del Consorzio (Allegato A), che costituisce parte integrante e sostanziale del presente provvedimento, con la quale riscontra

- l'assenza di debiti fuori bilancio;
- di procedere con un ulteriore assestamento al bilancio di previsione 2020-2022;

Rilevato inoltre come, dalla gestione di competenza relativamente alla parte corrente, emerga una sostanziale situazione di equilibrio economico-finanziario

Rilevato che, anche per quanto riguarda la gestione dei residui, si evidenzia un generale equilibrio;

Tenuto conto infine che la gestione di cassa si trova in equilibrio

Tenuto conto altresì che è stata segnalata la necessità di apportare le variazioni di assestamento generale al bilancio di previsione al fine di adeguare gli stanziamenti all'andamento della gestione, come specificato nel prospetto allegato (Allegato B) che costituisce parte integrante e sostanziale del presente provvedimento;

Ritenuto, alla luce delle analisi sull'andamento della gestione di competenza, della gestione dei residui e della gestione di cassa sopra effettuata nonché della variazione di assestamento generale di bilancio, che permanga una generale situazione di equilibrio dell'esercizio in corso tale da garantirne il pareggio economico-finanziario;

Acquisito il parere favorevole dell'organo di revisione economico finanziaria, reso con verbale in data 15 luglio 2017, rilasciato ai sensi dell'articolo 239, comma 1, lettera b), n. 2), del decreto legislativo 18 agosto 2000, n 267;

Visto il D.Lgs. n. 267/2000;

Visto il D.Lgs. n. 118/2011;

Visto lo Statuto comunale;

Visto il vigente Regolamento di contabilità;

Acquisito infine il parere del Direttore del Consorzio in ordine alla regolarità tecnica e a quella contabile dell'atto, come previsto dalle norme fissate nel T.U. 267/2000;

Messa ai voti l'approvazione delle variazioni di competenza e di cassa di assestamento generale del bilancio di previsione 2020/2022, con le risultanze e gli allegati appena sopra indicati;

Dato atto che la votazione, espressa per appello nominale, ossia mediante chiamata per nome di ciascun rappresentante, il quale ha espresso verbalmente il proprio voto, favorevole o contrario o astenuto, essendo 33 (trentarè) i presenti votanti, rappresentativi di complessive 301,5 quote, da parte dei 33 (trentarè) presenti, rappresentanti di complessive 301,5 quote, ha dato il seguente esito:

- voti favorevoli: n. 33 (trentarè);
- voti di astensione: n. 0;
- voti contrari: n. 0

DELIBERA

- 1) prendere atto della relazione redatta dal Direttore del Consorzio (Allegato A), che costituisce parte integrante e sostanziale del presente provvedimento;
- 2) di apportare al bilancio di previsione 2020/2022 approvato secondo lo schema di cui al D.Lgs. n. 118/2011 le variazioni di competenza e di cassa di assestamento generale di bilancio, ai sensi dell'art. 175, comma 8, del Tuel, analiticamente indicate nell'allegato (Allegato B);
- 3) di accertare ai sensi dell'art. 193 del D.Lgs. n. 267/2000, sulla base dell'istruttoria effettuata dal Direttore del Consorzio in premessa richiamata e alla luce della variazione di assestamento generale di bilancio di cui al punto 1), il permanere degli equilibri di bilancio sia per quanto riguarda la gestione di competenza che per quanto riguarda la gestione dei residui e di cassa, tali da assicurare il pareggio economico-finanziario per la copertura delle spese correnti e per il finanziamento degli investimenti nel risultato di amministrazione (Allegato C);
- 4) di dare atto che non sono stati segnalati debiti fuori bilancio di cui all'art. 194 del D.Lgs. n. 267/2000;
- 5) di allegare la presente deliberazione al rendiconto della gestione dell'esercizio 2020, ai sensi dell'art. 193, comma 2, ultimo periodo, del D.Lgs. n. 267/2000;

6) di pubblicare la presente deliberazione sul sito istituzionale dell'Ente, in Amministrazione trasparente.

Il Presidente propone inoltre di dare al presente provvedimento l'immediata eseguibilità, pertanto l'Assemblea, dato atto che la votazione, espressa per appello nominale, ossia mediante chiamata per nome di ciascun rappresentante, il quale ha espresso verbalmente il proprio voto, favorevole o contrario o astenuto, essendo 33 (trentatrè) i presenti votanti, rappresentativi di complessive 301,5 quote, da parte dei 33 (trentatrè) presenti, rappresentanti di complessive 301,5 quote, ha dato il seguente esito:

- voti favorevoli: n. 33 (trentatrè);
- voti di astensione: n. 0;
- voti contrari: n. 0

DELIBERA di dare al presente provvedimento, stante l'urgenza, l'immediata eseguibilità.