

LEGENDA

- PERIMETRO P.P.
- - - LIMITE LOTTI
- ↔ PASSI CARRAI
- ▨ SUPERFICIE COPERTA
- ▨ SUPERFICIE COPERTA PER ATTREZZATURE D'INTERESSE COLLETTIVO
- ▨ ASSE RECINZIONI CONFORMI A INDICAZIONI PARCO COLLI
- ⊠ CABINA ELETTRICA
- ▨ EDIFICI ESTERNI AL P.P.

IDENTIFICATIVO DELL'AMBITO UNITARIO ARCHITETTONICO (A.U.A.)

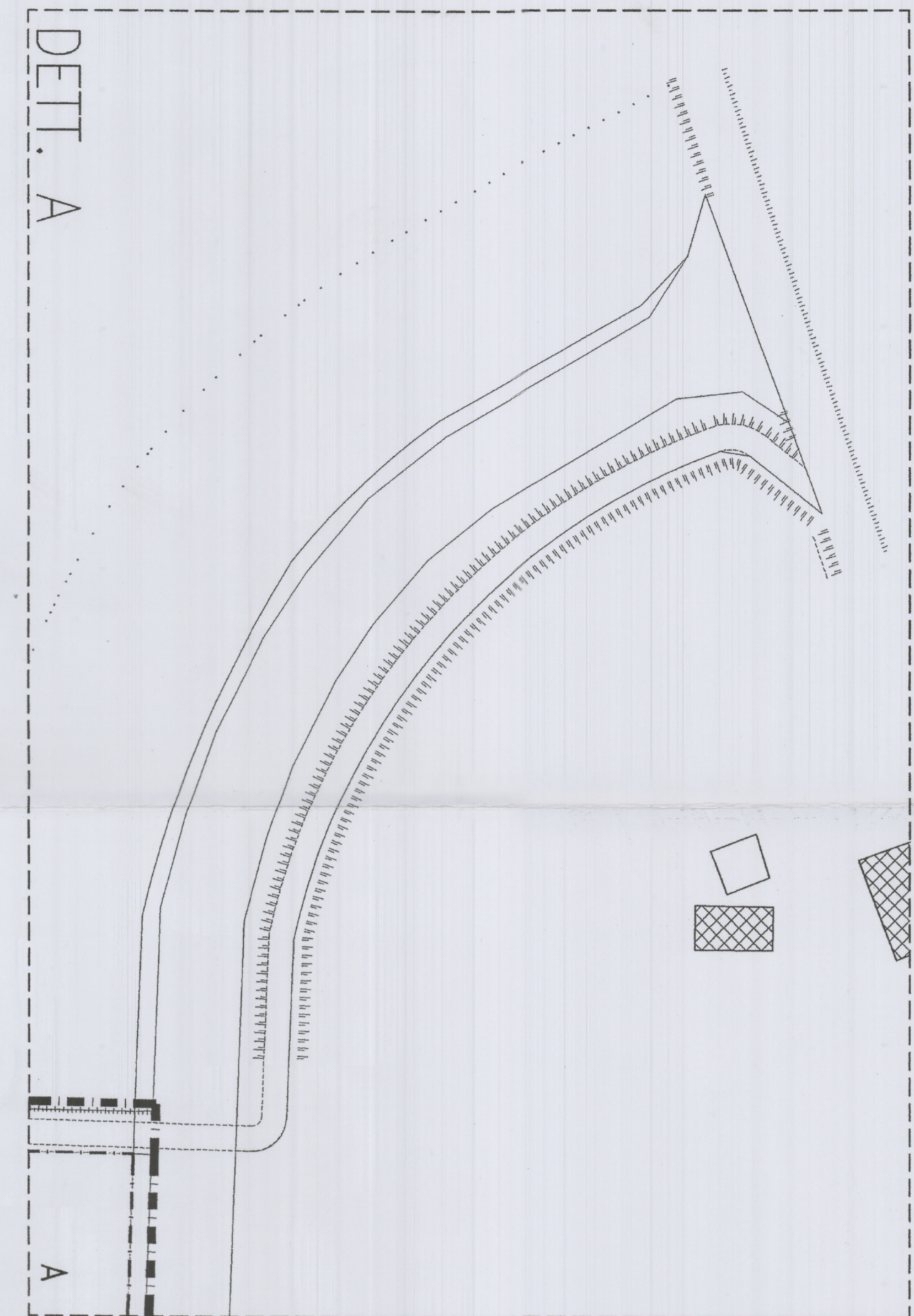
IDENTIFICATIVO DEL LOTTO E DEL RELATIVO EDIFICIO

PERIMETRO DI DELIMITAZIONE DELLA SUP. FONDIARIA DEI LOTTI
PAZZUOLA ECOLOGICA 3,5 X 7 M



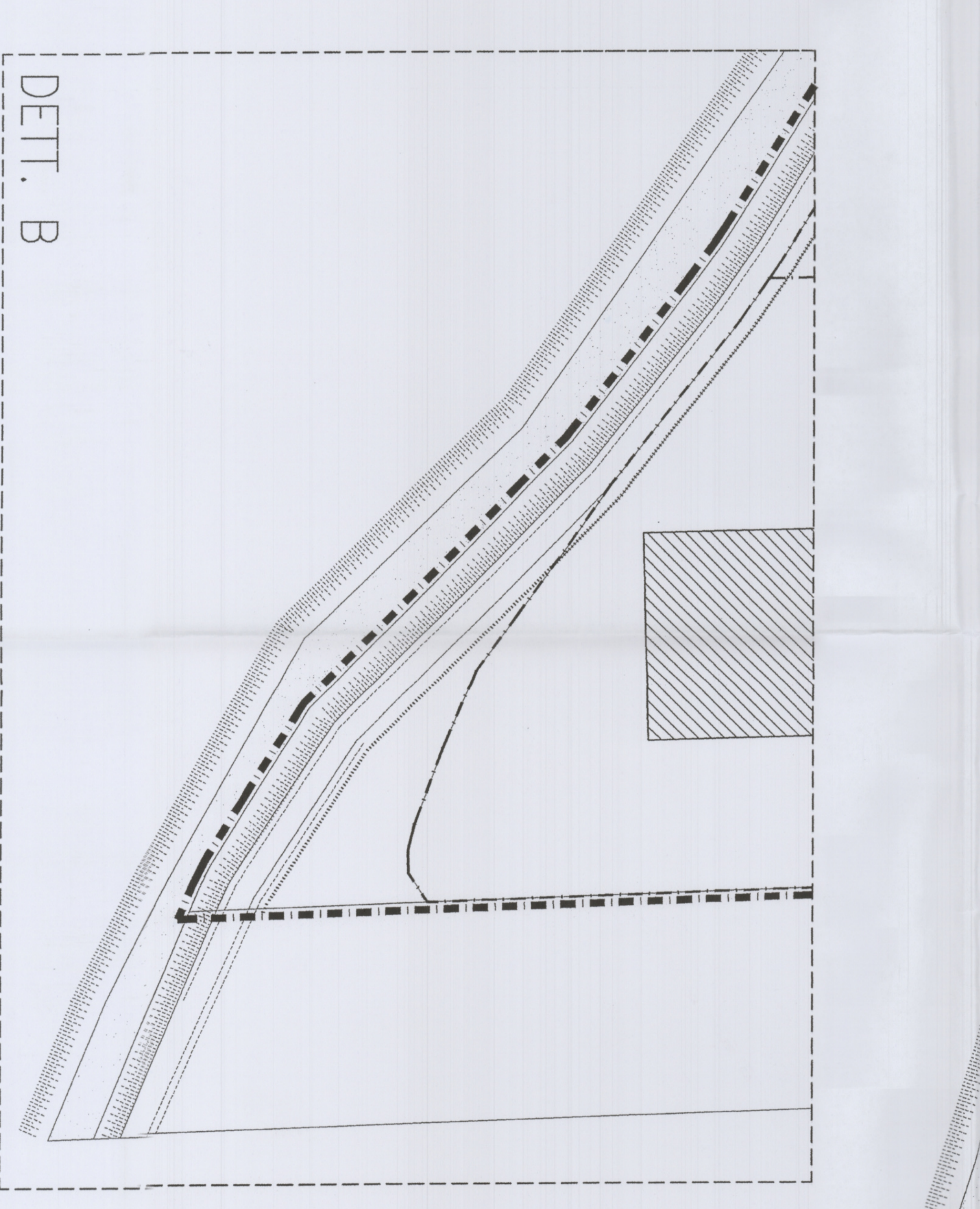
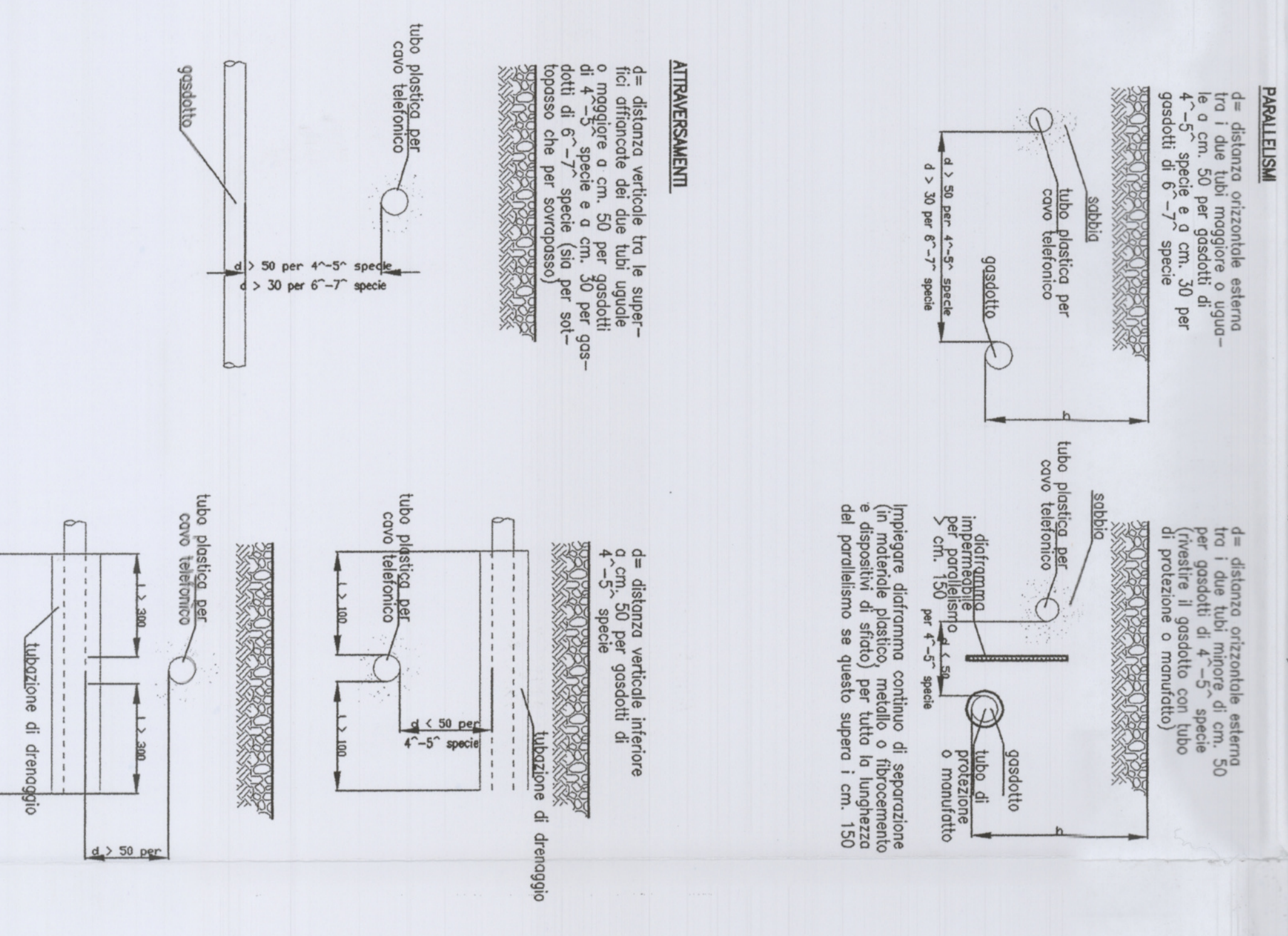
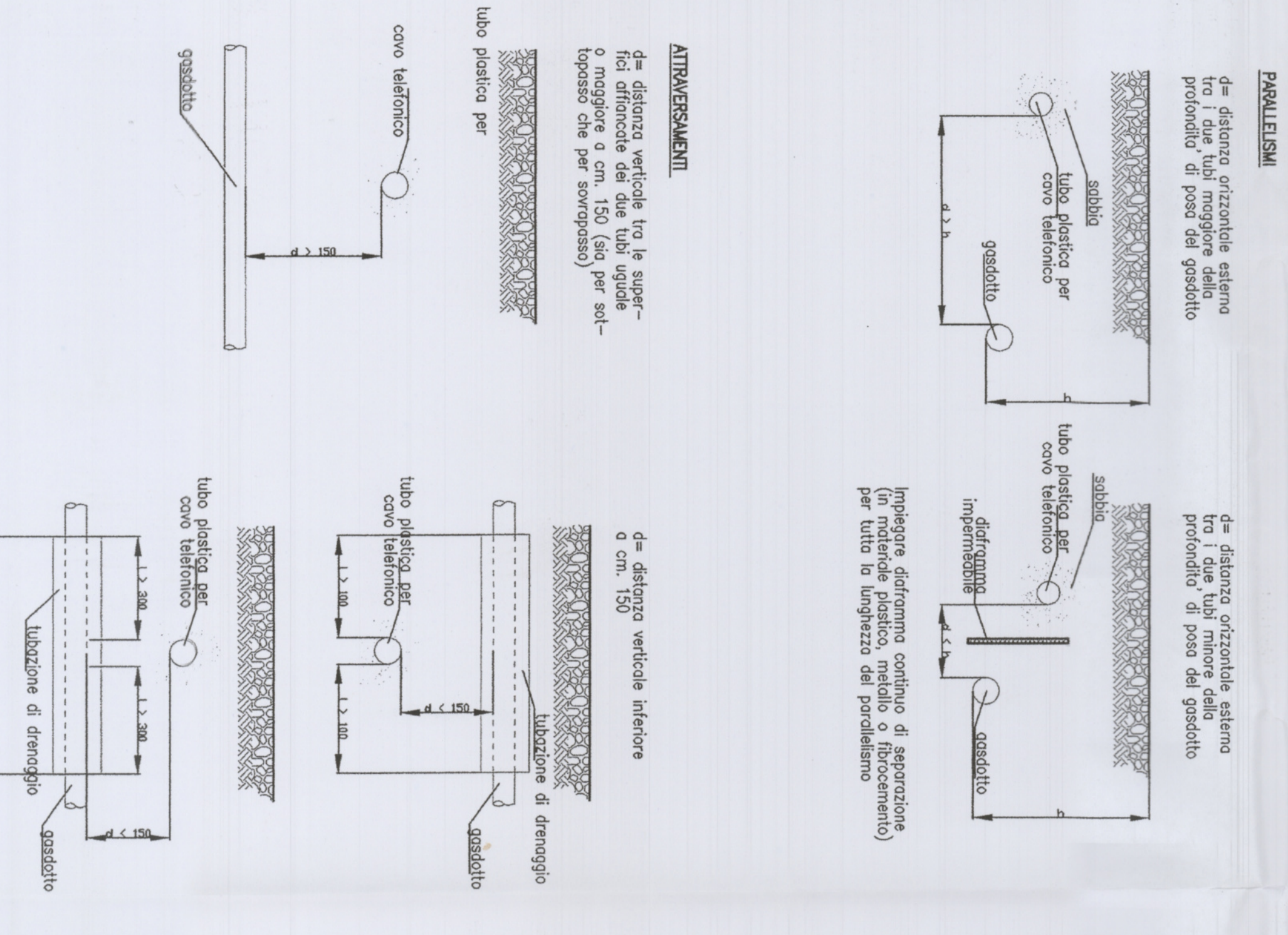
LEGENDA

- RETE CATA
- RETE COI 50/2
- RETE COI 10/2
- RETE COI 15/2
- RETE COI 20/2
- RETE COI 25/2
- RETE COI 30/2
- RETE COI 35/2
- RETE COI 40/2
- RETE COI 45/2
- RETE COI 50/2
- RETE COI 55/2
- RETE COI 60/2
- RETE COI 65/2
- RETE COI 70/2
- RETE COI 75/2
- RETE COI 80/2
- RETE COI 85/2
- RETE COI 90/2
- RETE COI 95/2
- RETE COI 100/2
- RETE COI 105/2
- RETE COI 110/2
- RETE COI 115/2
- RETE COI 120/2
- RETE COI 125/2
- RETE COI 130/2
- RETE COI 135/2
- RETE COI 140/2
- RETE COI 145/2
- RETE COI 150/2
- RETE COI 155/2
- RETE COI 160/2
- RETE COI 165/2
- RETE COI 170/2
- RETE COI 175/2
- RETE COI 180/2
- RETE COI 185/2
- RETE COI 190/2
- RETE COI 195/2
- RETE COI 200/2
- RETE COI 205/2
- RETE COI 210/2
- RETE COI 215/2
- RETE COI 220/2
- RETE COI 225/2
- RETE COI 230/2
- RETE COI 235/2
- RETE COI 240/2
- RETE COI 245/2
- RETE COI 250/2
- RETE COI 255/2
- RETE COI 260/2
- RETE COI 265/2
- RETE COI 270/2
- RETE COI 275/2
- RETE COI 280/2
- RETE COI 285/2
- RETE COI 290/2
- RETE COI 295/2
- RETE COI 300/2
- RETE COI 305/2
- RETE COI 310/2
- RETE COI 315/2
- RETE COI 320/2
- RETE COI 325/2
- RETE COI 330/2
- RETE COI 335/2
- RETE COI 340/2
- RETE COI 345/2
- RETE COI 350/2
- RETE COI 355/2
- RETE COI 360/2
- RETE COI 365/2
- RETE COI 370/2
- RETE COI 375/2
- RETE COI 380/2
- RETE COI 385/2
- RETE COI 390/2
- RETE COI 395/2
- RETE COI 400/2
- RETE COI 405/2
- RETE COI 410/2
- RETE COI 415/2
- RETE COI 420/2
- RETE COI 425/2
- RETE COI 430/2
- RETE COI 435/2
- RETE COI 440/2
- RETE COI 445/2
- RETE COI 450/2
- RETE COI 455/2
- RETE COI 460/2
- RETE COI 465/2
- RETE COI 470/2
- RETE COI 475/2
- RETE COI 480/2
- RETE COI 485/2
- RETE COI 490/2
- RETE COI 495/2
- RETE COI 500/2
- RETE COI 505/2
- RETE COI 510/2
- RETE COI 515/2
- RETE COI 520/2
- RETE COI 525/2
- RETE COI 530/2
- RETE COI 535/2
- RETE COI 540/2
- RETE COI 545/2
- RETE COI 550/2
- RETE COI 555/2
- RETE COI 560/2
- RETE COI 565/2
- RETE COI 570/2
- RETE COI 575/2
- RETE COI 580/2
- RETE COI 585/2
- RETE COI 590/2
- RETE COI 595/2
- RETE COI 600/2
- RETE COI 605/2
- RETE COI 610/2
- RETE COI 615/2
- RETE COI 620/2
- RETE COI 625/2
- RETE COI 630/2
- RETE COI 635/2
- RETE COI 640/2
- RETE COI 645/2
- RETE COI 650/2
- RETE COI 655/2
- RETE COI 660/2
- RETE COI 665/2
- RETE COI 670/2
- RETE COI 675/2
- RETE COI 680/2
- RETE COI 685/2
- RETE COI 690/2
- RETE COI 695/2
- RETE COI 700/2
- RETE COI 705/2
- RETE COI 710/2
- RETE COI 715/2
- RETE COI 720/2
- RETE COI 725/2
- RETE COI 730/2
- RETE COI 735/2
- RETE COI 740/2
- RETE COI 745/2
- RETE COI 750/2
- RETE COI 755/2
- RETE COI 760/2
- RETE COI 765/2
- RETE COI 770/2
- RETE COI 775/2
- RETE COI 780/2
- RETE COI 785/2
- RETE COI 790/2
- RETE COI 795/2
- RETE COI 800/2
- RETE COI 805/2
- RETE COI 810/2
- RETE COI 815/2
- RETE COI 820/2
- RETE COI 825/2
- RETE COI 830/2
- RETE COI 835/2
- RETE COI 840/2
- RETE COI 845/2
- RETE COI 850/2
- RETE COI 855/2
- RETE COI 860/2
- RETE COI 865/2
- RETE COI 870/2
- RETE COI 875/2
- RETE COI 880/2
- RETE COI 885/2
- RETE COI 890/2
- RETE COI 895/2
- RETE COI 900/2
- RETE COI 905/2
- RETE COI 910/2
- RETE COI 915/2
- RETE COI 920/2
- RETE COI 925/2
- RETE COI 930/2
- RETE COI 935/2
- RETE COI 940/2
- RETE COI 945/2
- RETE COI 950/2
- RETE COI 955/2
- RETE COI 960/2
- RETE COI 965/2
- RETE COI 970/2
- RETE COI 975/2
- RETE COI 980/2
- RETE COI 985/2
- RETE COI 990/2
- RETE COI 995/2
- RETE COI 1000/2



DETT. A

REPUBBLICA ITALIANA
COMUNE DI ARABO TERME
PROVINCIA DI PADOVA
Piano Particolareggiato Zona artigianale in località S. Daniele
VARIANTE N. 4 AL PA n° 17
OGGETTO: RETE IDRICA, GAS E IRRIGAZIONE
SCALA: 1:500
AUTORE: [Firma]



DETT. B