



# Comune di Abano Terme

Provincia di Padova

ORIGINALE

Delibera N. 154  
del 27/10/2020

## VERBALE DI DELIBERAZIONE DELLA GIUNTA COMUNALE

OGGETTO:	APPROVAZIONE SCHEMA DI BILANCIO CONSOLIDATO ESERCIZIO FINANZIARIO 2019 DEL GRUPPO "COMUNE DI ABANO TERME"
----------	---

L'anno duemilaventi addì ventisette del mese di Ottobre alle ore 13:00 nella sala delle adunanze si è riunita la Giunta Comunale.

NOME	CARICA	PRESENTI	ASSENTI
BARBIERATO FEDERICO	Sindaco	X	
POZZA FRANCESCO	Vice Sindaco	X	
BERTO ERMANNO	Assessore	X	
BANO GIAN PIETRO	Assessore	X	
GALLOCCCHIO VIRGINIA	Assessore	X	
POLLAZZI CRISTINA	Assessore	X	

Partecipa alla seduta il Dott. Fulvio Brindisi, Segretario Generale.

Il Sig. Federico Barbierato, nella sua qualità di Sindaco presiede la seduta.

*Sindaco e Segretario Comunale sono fisicamente presenti in sala.*

**Il Sindaco ai sensi del 1° comma dell'art. 73 del decreto legge 17 marzo 2020, n. 18 (Decreto prot. n. 12096/31.03.2020) autorizza il collegamento in videoconferenza Skype degli Assessori:**

- **Pozza Francesco**
- **Berto Ermanno**
- **Bano Gian Pietro**
- **Gallocchio Virginia**
- **Pollazzi Cristina.**

**Il Segretario, riscontrato il collegamento simultaneo da remoto tra i presenti, si accerta che gli stessi:**

- a) abbiano potuto visionare l'O.d.G.;**
- b) possano intervenire nella discussione in corso;**
- c) scambiare i documenti;**
- d) manifestare il voto attraverso la piattaforma telematica denominata Skype.**

**Il Sindaco, riconosciuta legale l'adunanza, dichiara aperta la Seduta.**

-----

### **LA GIUNTA COMUNALE**

**Premesso che** con Atto del Consiglio Comunale:

- ✓ n. 67 del 23.12.2019 è stato approvato il Documento unico di programmazione (D.U.P.) e il Bilancio di previsione finanziario per il triennio 2020-2022;

**Richiamati** i seguenti articoli del "TUEL" (D. lgs. n. 267/00):

- ✓ n. 151 comma 8, per il quale:

*"Entro il 30 settembre l'ente approva il bilancio consolidato con i bilanci dei propri organismi e enti strumentali e delle società controllate e partecipate, secondo il principio applicato n. 4/4 di cui al decreto legislativo 23 giugno 2011, n. 118";*

- ✓ n. 233-bis, per il quale:

- 1. Il bilancio consolidato di gruppo è predisposto secondo le modalità previste dal decreto legislativo 23 giugno 2011, n. 118, e successive modificazioni.*
- 2. Il bilancio consolidato è redatto secondo lo schema previsto dall'allegato n. 11 del decreto legislativo 23 giugno 2011, n. 118, e successive modificazioni.*
- 3. Gli enti locali con popolazione inferiore a 5.000 abitanti possono non predisporre il bilancio consolidato fino all'esercizio 2017";*

- ✓ n. 239, comma 1, lettera d-bis), per il quale:

*"1. L'organo di revisione svolge le seguenti funzioni:*

*[...] d-bis) relazione sulla proposta di deliberazione consiliare di approvazione del bilancio consolidato di cui all'art. 233-bis e sullo schema di bilancio consolidato, entro il termine previsto dal regolamento di contabilità e comunque non inferiore a 20 giorni, decorrente dalla trasmissione della stessa proposta approvata dall'organo esecutivo";*

**Preso atto** che il termine ordinario per l'approvazione del bilancio consolidato per l'anno 2020 è stato prorogato al 30 novembre dall'art. 110 del D.L. 34/2020 "Decreto Rilancio" recante *"Misure urgenti in materia di salute, sostegno al lavoro e all'economia, nonché di politiche sociali connesse all'emergenza epidemiologica da covid-19"*;

**Visto** il *"Principio contabile applicato concernente il bilancio consolidato"*, allegato n. 4/4 al decreto legislativo n. 118/2011, che disciplina le modalità e i criteri di redazione del documento;

**Dato atto**, per quanto sopra, che il bilancio consolidato è redatto secondo lo schema previsto

dall'allegato 11-bis del decreto legislativo n. 118/2011;

**Richiamato** il seguente Atto della Giunta Comunale:

✓ n. 249 del 17.12.2019 ad oggetto “Bilancio consolidato esercizio 2019 - individuazione Componenti (Enti e Società) da includere nel Gruppo Amministrazione pubblica e nel Perimetro di consolidamento (Gruppo Bilancio consolidato) - atto propedeutico all’approvazione del Bilancio consolidato e allegati (Art. 233-bis D. lgs. n. 267-2000 - D. lgs. n. 118-2011) – aggiornamento elenchi”, con il quale, in applicazione del “*Principio contabile applicato concernente il bilancio consolidato*”, allegato n. 4/4 al decreto legislativo n. 118/2011, sono stati approvati per l'esercizio finanziario 2019 i seguenti due elenchi:

1. **Allegato A)** Elenco degli Enti-Organismi-Società componenti il “Gruppo Amministrazione pubblica” del Comune di Abano Terme:

Elenco degli Enti-Organismi-Società componenti il "Gruppo Amministrazione pubblica" del Comune di Abano Terme		
Tipologia	Denominazione	Missione bilancio
Organismi strumentali	Nessuno	-----
Enti strumentali controllati	Nessuno	-----
Enti strumentali partecipati	Consorzio "Biblioteche Padovane Associate" (B.P.A.)	5. Tutela e valorizzazione dei beni e attività culturali
	Ente "Parco regionale dei Colli Euganei"	9. Sviluppo sostenibile e tutela del territorio e dell'ambiente
	Consiglio di Bacino "Bacchiglione"	9. Sviluppo sostenibile e tutela del territorio e dell'ambiente
	Consorzio per lo smaltimento dei rifiuti Bacino "Padova Due"	9. Sviluppo sostenibile e tutela del territorio e dell'ambiente
Società controllate	Nessuna	-----
Società partecipate	Nessuna	-----

2. **Allegato B)** Elenco degli Enti-Organismi-Società componenti il “Gruppo Amministrazione pubblica” del Comune di Abano Terme compresi nell’area di consolidamento del Bilancio consolidato esercizio 2019:

Elenco degli Enti-Organismi-Società componenti il "Gruppo Amministrazione pubblica" del Comune di Abano Terme oggetto di consolidamento nel Bilancio consolidato esercizio 2018	
Ente / Organismo / Società	Metodo consolidamento
Consorzio "Biblioteche Padovane Associate" (B.P.A.)	proporzionale
Ente "Parco regionale dei Colli Euganei"	proporzionale
Consiglio di Bacino "Bacchiglione"	proporzionale

**Visto** lo schema di bilancio consolidato predisposto dal Servizio finanziario, schema comprendente il conto economico consolidato, lo stato patrimoniale consolidato, la relazione sulla gestione consolidata con la nota integrativa contenente quest’ultima, anche il prospetto di codifica delle operazioni infragruppo;

**Dato atto** in particolare che nella Relazione sulla gestione consolidata e Nota integrativa sono analiticamente indicati i criteri con i quali si è proceduto all’individuazione dell’area di consolidamento e alle operazioni contabili di consolidamento;

**Acquisiti** i pareri favorevoli allegati al presente provvedimento, in ordine alla regolarità tecnica e in ordine alla regolarità contabile, rilasciati dal Responsabile del Servizio finanziario ex articoli 49 e 147 bis decreto legislativo n. 267/2000;

Con voti favorevoli unanimi espressi nei modi di legge, mediante due separate votazioni, di cui una in merito all’atto e l’altra per conferire allo stesso l’immediata eseguibilità

#### **DELIBERA:**

- di approvare, ai sensi dell'articolo 11-bis “Bilancio Consolidato” del decreto legislativo n. 118/2011, come novellato dal decreto legislativo n. 126/2014, lo schema di bilancio consolidato del **Gruppo Comune di Abano Terme** per l'esercizio finanziario 2019, allegato alla presente deliberazione quale parte integrante e sostanziale;
- di dare atto che il Bilancio consolidato si compone dei seguenti documenti:
  - ✓ Conto economico consolidato (**Allegato I**)

- ✓ Stato patrimoniale consolidato (*Allegato 2*)
  - ✓ Relazione sulla gestione e Nota integrativa contenente quest'ultima, anche il prospetto di codifica delle operazioni infragruppo (*Allegato 3*);
  - ✓ Relazione dei Revisori dei conti sulla proposta di deliberazione consiliare di approvazione del bilancio consolidato di cui all'art. 233-bis entro il termine previsto dal regolamento di contabilità e comunque non inferiore 20 venti giorni, decorrente dalla trasmissione della stessa proposta approvata dall'Organo esecutivo, ai sensi del comma 1-lettera d-bis) dell'art. 239 del TUEL, relazione che verrà inserita, quale quarto allegato, alla relativa proposta di deliberazione consiliare di approvazione del bilancio consolidato;
3. di dare atto della corrispondenza dei dati contabili con gli atti e le deliberazioni adottate;
  4. di trasmettere la presente deliberazione al Consiglio Comunale per gli adempimenti di competenza, di cui al al citato art. 151-comma 8 del TUEL, così come modificato dall'art. 110 del D.L. 34/2020 "Decreto Rilancio" ("Entro il 30 novembre l'ente approva il bilancio consolidato con i bilanci dei propri organismi e enti strumentali e delle società controllate e partecipate...").

***Dopodiché delibera:***

di dichiarare il presente Atto immediatamente eseguibile, ai sensi dell'articolo 134-comma quarto del decreto legislativo 18 agosto 2000 n.267, essendo lo stesso propedeutico alla complessa istruttoria di approvazione del Bilancio consolidato esercizio 2019 da parte del Consiglio Comunale, entro il 30 novembre 2020 previo parere propedeutico da parte del Collegio dei Revisori dei Conti dell'ente entro il termine stabilito dalla lettera d-bis)-comma 1 dell'art. 239 del TUEL e all'obbligo di inviare il Bilancio consolidato, unitamente ai previsti relativi allegati, alla B.D.A.P. (Banca Dati delle Amministrazioni Pubbliche) entro 30 giorni dall'approvazione (DM Economia e Finanze 12 maggio 2016 in applicazione dell'articolo 13 della legge 31 dicembre 2009 n. 196 e dell'articolo 4-commi 6 e 7 del D. lgs. n. 118/2011 che definisce le modalità di trasmissione dei dati contabili delle Regioni, delle Province autonome di Trento e di Bolzano, degli enti locali e dei loro enti ed organismi strumentali).

Comune di Abano Terme - Provincia di Padova

CONTO ECONOMICO CONSOLIDATO 2019

Allegato n.11- Rendiconto della gestione

SCHEMA DI BILANCIO CONSOLIDATO

CONTO ECONOMICO CONSOLIDATO		2019	2018	riferimento	riferimento
				art.2425 cc	DM 26/4/95
<b>A) COMPONENTI POSITIVI DELLA GESTIONE</b>					
1	Proventi da tributi	13.790.764,40	15.066.636,14		
2	Proventi da fondi perequativi	2.396.535,19	2.417.680,64		
3	Proventi da trasferimenti e contributi	<b>1.054.727,79</b>	<b>1.004.182,87</b>		
a	<i>Proventi da trasferimenti correnti</i>	1.012.283,33	973.286,44		A5c
b	<i>Quota annuale di contributi agli investimenti</i>	28.844,49	30.896,43		E20c
c	<i>Contributi agli investimenti</i>	13.599,97	0,00		
4	Ricavi delle vendite e prestazioni e proventi da servizi pubblici	<b>2.058.188,52</b>	<b>1.895.820,69</b>	A1	A1a
a	Proventi derivanti dalla gestione dei beni	1.116.815,73	1.003.314,19		
b	<i>Ricavi della vendita di beni</i>	4.428,93	2.190,69		
c	<i>Ricavi e proventi dalla prestazione di servizi</i>	936.943,86	890.315,81		
5	Variazioni nelle rimanenze di prodotti in corso di lavorazione, etc. (+/-)	0,00	0,00	A2	A2
6	Variazione dei lavori in corso su ordinazione	0,00	0,00	A3	A3
7	Incrementi di immobilizzazioni per lavori interni	0,00	0,00	A4	A4
8	Altri ricavi e proventi diversi	827.959,16	882.838,44	A5	A5 a e b
<b>TOTALE COMPONENTI POSITIVI DELLA GESTIONE (A)</b>		<b>20.128.175,06</b>	<b>21.267.158,78</b>		
<b>B) COMPONENTI NEGATIVI DELLA GESTIONE</b>					
9	Acquisto di materie prime e/o beni di consumo	255.060,75	281.480,40	B6	B6
10	Prestazioni di servizi	10.289.221,36	8.824.141,13	B7	B7
11	Utilizzo beni di terzi	76.919,47	81.902,39	B8	B8
12	Trasferimenti e contributi	<b>2.011.301,86</b>	<b>2.029.895,32</b>		
a	<i>Trasferimenti correnti</i>	1.937.712,15	1.954.690,74		
b	<i>Contributi agli investimenti ad altre Amministrazioni pubb.</i>	58.589,71	60.204,58		
c	<i>Contributi agli investimenti ad altri soggetti</i>	15.000,00	15.000,00		
13	Personale	4.310.239,14	4.140.592,72	B9	B9
14	Ammortamenti e svalutazioni	<b>4.255.595,07</b>	<b>2.839.513,71</b>	B10	B10
a	<i>Ammortamenti di immobilizzazioni Immateriali</i>	156.183,83	96.696,48	B10a	B10a
b	<i>Ammortamenti di immobilizzazioni materiali</i>	2.696.327,68	2.526.367,64	B10b	B10b
c	<i>Altre svalutazioni delle immobilizzazioni</i>	0,00	52,22	B10c	B10c
d	<i>Svalutazione dei crediti</i>	1.403.083,56	216.397,37	B10d	B10d
15	Variazioni nelle rimanenze di materie prime e/o beni di consumo (+/-)	0,00	0,00	B11	B11
16	Accantonamenti per rischi	200.000,00	0,00	B12	B12
17	Altri accantonamenti	21.187,87	4.602,00	B13	B13
18	Oneri diversi di gestione	365.373,18	272.848,07	B14	B14
<b>TOTALE COMPONENTI NEGATIVI DELLA GESTIONE (B)</b>		<b>21.784.898,70</b>	<b>18.474.975,74</b>		
<b>DIFFERENZA FRA COMP. POSITIVI E NEGATIVI DELLA GESTIONE (A-B)</b>		<b>-1.656.723,64</b>	<b>2.792.183,04</b>		
<b>C) PROVENTI ED ONERI FINANZIARI</b>					
<i>Proventi finanziari</i>					
19	Proventi da partecipazioni	<b>0,00</b>	<b>0,00</b>	C15	C15
a	<i>da società controllate</i>	0,00	0,00		
b	<i>da società partecipate</i>	0,00	0,00		
c	<i>da altri soggetti</i>	0,00	0,00		
20	Altri proventi finanziari	3.912,06	15.934,07	C16	C16
<b>Totale proventi finanziari</b>		<b>3.912,06</b>	<b>15.934,07</b>		
<i>Oneri finanziari</i>					
21	Interessi ed altri oneri finanziari	<b>86.455,75</b>	<b>80.951,11</b>	C17	C17
a	<i>Interessi passivi</i>	86.455,75	80.951,11		
b	<i>Altri oneri finanziari</i>	0,00	0,00		
<b>Totale oneri finanziari</b>		<b>86.455,75</b>	<b>80.951,11</b>		
<b>TOTALE PROVENTI ED ONERI FINANZIARI (C)</b>		<b>-82.543,69</b>	<b>-65.017,04</b>		
<b>D) RETTIFICHE DI VALORE ATTIVITA' FINANZIARIE</b>					
22	Rivalutazioni	0,00	0,00	D18	D18
23	Svalutazioni	0,00	0,00	D19	D19
<b>TOTALE RETTIFICHE DI VALORE ATTIVITA' FINANZIARIE (D)</b>		<b>0,00</b>	<b>0,00</b>		
<b>E) PROVENTI ED ONERI STRAORDINARI</b>					
<i>Proventi straordinari</i>					
24	Proventi da permessi di costruire	<b>2.140.335,79</b>	<b>4.591.220,06</b>	E20	E20
a	<i>Proventi da trasferimenti in conto capitale</i>	160.105,00	84.000,00		
b	<i>Proventi da trasferimenti in conto capitale</i>	7.000,00	0,00		
c	<i>Sopravvenienze attive e insussistenze del passivo</i>	1.951.153,99	4.355.435,79		E20b
d	<i>Plusvalenze patrimoniali</i>	22.076,80	71.882,84		E20c
e	<i>Altri proventi straordinari</i>	0,00	79.901,43		
<b>Totale proventi straordinari</b>		<b>2.140.335,79</b>	<b>4.591.220,06</b>		
<i>Oneri straordinari</i>					
25	Trasferimenti in conto capitale	<b>1.438.627,96</b>	<b>3.273.225,85</b>	E21	E21
a	<i>Trasferimenti in conto capitale</i>	0,00	58.888,01		
b	<i>Sopravvenienze passive e insussistenze dell'attivo</i>	1.360.594,43	3.213.223,44		E21b
c	<i>Minusvalenze patrimoniali</i>	141,64	0,00		E21a
d	<i>Altri oneri straordinari</i>	77.891,89	1.114,40		E21d
<b>Totale oneri straordinari</b>		<b>1.438.627,96</b>	<b>3.273.225,85</b>		
<b>TOTALE PROVENTI ED ONERI STRAORDINARI (E) (E20-E21)</b>		<b>701.707,83</b>	<b>1.317.994,21</b>		
<b>RISULTATO PRIMA DELLE IMPOSTE (A-B+C+D+E)</b>		<b>-1.037.559,50</b>	<b>4.045.160,21</b>		
26	Imposte (*)	245.233,38	234.542,94	22	22
<b>RISULTATO DELL'ESERCIZIO (comprensivo della quota di pertinenza di terzi)</b>		<b>-1.282.792,88</b>	<b>3.810.617,27</b>		
27				23	23
28	<b>Risultato dell'esercizio di pertinenza di terzi</b>	<b>0,00</b>	<b>0,00</b>		

Comune di Abano Terme - Provincia di Padova

STATO PATRIMONIALE CONSOLIDATO - ATTIVO 2019

Allegato n.11- Rendiconto della gestione

STATO PATRIMONIALE CONSOLIDATO (ATTIVO)		2019	2018	riferimento art.2424 CC	riferimento DM 26/4/95
1	<b>A) CREDITI vs.LO STATO ED ALTRE AMMINISTRAZIONI PUBBLICHE PER LA PARTECIPAZIONE AL FONDO DI DOTAZIONE</b>	0,00	0,00	A	A
	<b>TOTALE CREDITI vs PARTECIPANTI (A)</b>	<b>0,00</b>	<b>0,00</b>		
I	<b>B) IMMOBILIZZAZIONI</b>				
	<u>Immobilizzazioni immateriali</u>			BI	BI
1	costi di impianto e di ampliamento	0,00	0,00	BI1	BI1
2	costi di ricerca sviluppo e pubblicità	130.968,58	116.112,70	BI2	BI2
3	diritti di brevetto ed utilizzazione opere dell'ingegno	70.879,10	49.291,75	BI3	BI3
4	concessioni, licenze, marchi e diritti simile	43,13	60,84	BI4	BI4
5	avviamento	0,00	0,00	BI5	BI5
	<i>di cui differenze di annullamento</i>	0,00	0,00		
6	immobilizzazioni in corso ed acconti	0,00	0,00	BI6	BI6
9	altre	1.621.001,31	558.187,74	BI7	BI7
	<b>Totale immobilizzazioni immateriali</b>	<b>1.822.892,12</b>	<b>723.653,03</b>		
II	<u>Immobilizzazioni materiali (3)</u>				
1	Beni demaniali	<b>41.133.839,49</b>	<b>40.262.242,99</b>		
1.1	Terreni	0,00	0,00		
1.2	Fabbricati	1.439.748,01	1.460.994,55		
1.3	Infrastrutture	33.074.642,62	32.496.385,26		
1.9	Altri beni demaniali	6.619.448,86	6.304.863,18		
III	2 Altre immobilizzazioni materiali (3)	<b>31.810.515,32</b>	<b>30.411.095,88</b>		
2.1	Terreni	4.800.773,79	5.001.449,52	BII1	BII1
	<i>a di cui in leasing finanziario</i>	0,00	0,00		
	<i>di cui indisponibili</i>	0,00	0,00		
2.2	Fabbricati	25.596.887,48	24.240.003,66		
	<i>a di cui in leasing finanziario</i>	0,00	0,00		
	<i>di cui indisponibili</i>	0,00	0,00		
2.3	Impianti e macchinari	275.383,72	157.857,10	BII2	BII2
	<i>a di cui in leasing finanziario</i>	0,00	0,00		
	<i>di cui indisponibili</i>	0,00	0,00		
2.4	Attrezzature industriali e commerciali	459.297,20	316.847,02	BII3	BII3
	<i>di cui indisponibili</i>	0,00	0,00		
2.5	Mezzi di trasporto	96.854,58	52.092,12		
	<i>di cui indisponibili</i>	0,00	0,00		
2.6	Macchine per ufficio e hardware	76.499,42	44.562,45		
	<i>di cui indisponibili</i>	0,00	0,00		
2.7	Mobili e arredi	297.352,89	260.523,69		
	<i>di cui indisponibili</i>	0,00	0,00		
2.8	Infrastrutture	37.809,70	47.293,41		
	<i>di cui indisponibili</i>	0,00	0,00		
2.99	Altri beni materiali	169.656,54	290.466,91		
	<i>di cui indisponibili</i>	0,00	0,00		
3	Immobilizzazioni in corso ed acconti	2.081.895,43	2.015.265,47	BII5	BII5
	<i>di cui indisponibili</i>	0,00	0,00		
	<b>Totale immobilizzazioni materiali</b>	<b>75.026.250,24</b>	<b>72.688.604,34</b>		
IV	<u>Immobilizzazioni Finanziarie (1)</u>				
1	Partecipazioni in	<b>310.403,88</b>	<b>66,70</b>	BIII1	BIII1
a	<i>imprese controllate</i>	0,00	0,00	BIII1a	BIII1a
	<i>di cui esigibili entro l'esercizio successivo</i>	0,00	0,00		
b	<i>imprese partecipate</i>	310.403,88	66,70	BIII1b	BIII1b
	<i>di cui esigibili entro l'esercizio successivo</i>	0,00	0,00		
c	<i>altri soggetti</i>	0,00	0,00		
	<i>di cui esigibili entro l'esercizio successivo</i>	0,00	0,00		
2	Crediti verso	<b>0,00</b>	<b>0,00</b>	BIII2	BIII2
a	<i>altre amministrazioni pubbliche</i>	0,00	0,00		
	<i>di cui esigibili entro l'esercizio successivo</i>	0,00	0,00		
b	<i>imprese controllate</i>	0,00	0,00	BIII2a	BIII2a
	<i>di cui esigibili entro l'esercizio successivo</i>	0,00	0,00		
c	<i>imprese partecipate</i>	0,00	0,00	BIII2b	BIII2b
	<i>di cui esigibili entro l'esercizio successivo</i>	0,00	0,00		
d	<i>altri soggetti</i>	0,00	0,00	BIII2c BIII2d	BIII2d
	<i>di cui esigibili entro l'esercizio successivo</i>	0,00	0,00		
3	Altri titoli	0,00	0,00	BIII3	
	<i>di cui esigibili entro l'esercizio successivo</i>	0,00	0,00		
	<b>Totale immobilizzazioni finanziarie</b>	<b>310.403,88</b>	<b>66,70</b>		
	<b>TOTALE IMMOBILIZZAZIONI (B)</b>	<b>77.159.546,24</b>	<b>73.412.324,07</b>		

I	<b>C) ATTIVO CIRCOLANTE</b>					
	Rimanenze	0,00	0,00	CI	CI	
	<b>Totale rimanenze</b>	<b>0,00</b>	<b>0,00</b>			
II	<b>Crediti (2)</b>					
1	Crediti di natura tributaria	<b>2.855.409,70</b>	<b>3.547.345,09</b>			
a	Crediti da tributi destinati al finanziamento della sanità	0,00	0,00			
	di cui esigibili oltre l'esercizio successivo	0,00	0,00			
b	Altri crediti da tributi	2.855.409,70	3.519.745,02			
	di cui esigibili oltre l'esercizio successivo	0,00	0,00			
c	Crediti da Fondi perequativi	0,00	27.600,07			
	di cui esigibili oltre l'esercizio successivo	0,00	0,00			
2	Crediti per trasferimenti e contributi	<b>991.785,39</b>	<b>687.381,41</b>			
a	verso amministrazioni pubbliche	942.869,31	549.270,33			
	di cui esigibili oltre l'esercizio successivo	0,00	0,00			
b	imprese controllate	0,00	0,00		CI12	
	di cui esigibili oltre l'esercizio successivo	0,00	0,00			
c	imprese partecipate	0,00	0,00	CI13	CI13	
	di cui esigibili oltre l'esercizio successivo	0,00	0,00			
d	verso altri soggetti	48.916,08	138.111,08			
	di cui esigibili oltre l'esercizio successivo	0,00	0,00			
3	Verso clienti ed utenti	42.496,00	814.506,26	CI11	CI11	
	di cui esigibili oltre l'esercizio successivo	0,00	0,00			
4	Altri Crediti	<b>702.197,09</b>	<b>1.414.135,45</b>	CI15	CI15	
a	verso l'erario	0,00	45.082,92			
	di cui esigibili oltre l'esercizio successivo	0,00	0,00			
b	per attività svolta per c/terzi	6.034,61	31.193,75			
	di cui esigibili oltre l'esercizio successivo	0,00	0,00			
c	altri	696.162,48	1.337.858,78			
	di cui esigibili oltre l'esercizio successivo	0,00	0,00			
	<b>Totale crediti</b>	<b>4.591.888,18</b>	<b>6.463.368,21</b>			
III	<b>ATTIVITA' FINANZIARIE CHE NON COSTITUISCONO IMMOBILIZZI</b>					
1	partecipazioni	0,00	0,00	CI11,2,3,4,5	CI11,2,3	
2	altri titoli	0,00	0,00	CI116	CI115	
	<b>Totale attività finanziarie che non costituiscono immobilizzi</b>	<b>0,00</b>	<b>0,00</b>			
IV	<b>DISPONIBILITA' LIQUIDE</b>					
1	Conto di tesoreria	12.817.436,88	13.648.240,93			
a	Istituto tesoriere	12.817.436,88	13.580.551,47		CIV1a	
b	presso Banca d'Italia	0,00	67.689,46			
2	Altri depositi bancari e postali	700,16	1.085.286,38	CIV1	CIV1b e CIV1c	
3	Denaro e valori in cassa	2,80	3,47	CIV2 e CIV3	CIV2 e CIV3	
4	Altri conti presso la tesoreria statale intestati all'ente	0,00	0,00			
	<b>Totale disponibilità liquide</b>	<b>12.818.139,84</b>	<b>14.733.530,78</b>			
	<b>TOTALE ATTIVO CIRCOLANTE (C)</b>	<b>17.410.028,02</b>	<b>21.196.898,99</b>			
	<b>D) RATEI E RISCONTI</b>					
1	Ratei attivi	0,00	0,00	D	D	
2	Risconti attivi	871,86	926,78	D	D	
	<b>TOTALE RATEI E RISCONTI (D)</b>	<b>871,86</b>	<b>926,78</b>			
	<b>TOTALE DELL'ATTIVO</b>	<b>94.570.446,12</b>	<b>94.610.149,84</b>			

(1) con separata indicazione degli importi esigibili entro l'esercizio successivo

(2) con separata indicazione degli importi esigibili oltre l'esercizio successivo

(3) con separata indicazione degli importi relativi a beni indisponibili

Comune di Abano Terme - Provincia di Padova

STATO PATRIMONIALE CONSOLIDATO - PASSIVO 2019

Allegato n.11 - Rendiconto della gestione

STATO PATRIMONIALE CONSOLIDATO (PASSIVO)		2019	2018	riferimento art.2424 CC	riferimento DM 26/4/95
<b>A) PATRIMONIO NETTO</b>					
I	Fondo di dotazione	1.062.870,15	-2.362.426,96	AI	AI
II	Riserve	69.394.329,32	66.733.034,10		
a	da risultato economico di esercizi precedenti	0,00	0,00	AIV, AV, AVI, AVII, AVII	AIV, AV, AVI, AVII, AVII
b	da capitale	0,01	0,00	AII, AIII	AII, AIII
	di cui riserva da differenza di consolidamento	0,01	0,00		
c	da permessi di costruire	0,00	0,00		
d	riserve indisponibili per beni demaniali e patrimoniali indisponibili e per i beni culturali	68.909.102,02	66.557.816,79		
e	altre riserve indisponibili	485.227,29	175.217,31		
III	Risultato economico dell'esercizio	-1.282.792,88	3.810.617,27	AIX	AIX
<b>Patrimonio netto comprensivo della quota di pertinenza di terzi</b>		<b>69.174.406,59</b>	<b>68.181.224,41</b>		
	Fondo di dotazione e riserve di pertinenza di terzi	0,00	0,00		
	Risultato economico dell'esercizio di pertinenza di terzi	0,00	0,00		
	<b>Patrimonio netto di pertinenza di terzi</b>	<b>0,00</b>	<b>0,00</b>		
<b>TOTALE PATRIMONIO NETTO (A)</b>		<b>69.174.406,59</b>	<b>68.181.224,41</b>		
<b>B) FONDI PER RISCHI ED ONERI</b>					
1	per trattamento di quiescenza	0,00	0,00	B1	B1
2	per imposte	0,00	0,00	B2	B2
3	altri	255.638,90	68.745,53	B3	B3
4	fondo di consolidamento per rischi e oneri futuri	0,00	0,00		
<b>TOTALE FONDI RISCHI ED ONERI (B)</b>		<b>255.638,90</b>	<b>68.745,53</b>		
<b>C) TRATTAMENTO DI FINE RAPPORTO</b>		0,00	0,00	C	C
<b>TOTALE T.F.R. (C)</b>		<b>0,00</b>	<b>0,00</b>		
<b>D) DEBITI (1)</b>					
1	Debiti da finanziamento	6.983.261,57	8.101.937,68		
a	prestiti obbligazionari	0,00	0,00	D1e D2	D1
	di cui esigibili oltre l'esercizio successivo	0,00	0,00		
b	vi altre amministrazioni pubbliche	0,00	2.573.112,00		
	di cui esigibili oltre l'esercizio successivo	0,00	0,00		
c	verso banche e tesoriere	0,00	0,00	D4	D3 e D4
	di cui esigibili oltre l'esercizio successivo	0,00	0,00		
d	verso altri finanziatori	6.983.261,57	5.528.825,68	D5	
	di cui esigibili oltre l'esercizio successivo	0,00	0,00		
2	Debiti verso fornitori	6.050.143,41	5.820.377,22	D7	D6
	di cui esigibili oltre l'esercizio successivo	0,00	0,00		
3	Acconti	0,00	0,00	D6	D5
	di cui esigibili oltre l'esercizio successivo	0,00	0,00		
4	Debiti per trasferimenti e contributi	744.045,13	1.818.487,42		
a	enti finanziati dal servizio sanitario nazionale	0,00	0,00		
	di cui esigibili oltre l'esercizio successivo	0,00	0,00		
b	altre amministrazioni pubbliche	295.317,05	1.314.120,08		
	di cui esigibili oltre l'esercizio successivo	0,00	0,00		
c	imprese controllate	0,00	0,00	D9	D8
	di cui esigibili oltre l'esercizio successivo	0,00	0,00		
d	imprese partecipate	0,00	0,00	D10	D9
	di cui esigibili oltre l'esercizio successivo	0,00	0,00		
e	altri soggetti	448.728,08	504.367,34		
	di cui esigibili oltre l'esercizio successivo	0,00	0,00		
5	altri debiti	1.612.655,80	1.543.370,28	D12,D13,D14	D11,D12,D13
a	tributari	308.791,94	300.644,57		
	di cui esigibili oltre l'esercizio successivo	0,00	0,00		
b	verso istituti di previdenza e sicurezza sociale	109.992,40	155.507,54		
	di cui esigibili oltre l'esercizio successivo	0,00	0,00		
c	per attività svolta per c/terzi (2)	0,00	0,00		
	di cui esigibili oltre l'esercizio successivo	0,00	0,00		
d	altri	1.193.871,46	1.087.218,17		
	di cui esigibili oltre l'esercizio successivo	0,00	0,00		
<b>TOTALE DEBITI (D)</b>		<b>15.390.105,91</b>	<b>17.284.172,60</b>		
<b>E) RATEI E RISCONTI E CONTRIBUTI AGLI INVESTIMENTI</b>					
I	Ratei passivi	0,00	218.549,83	E	E
II	Risconti passivi	9.750.294,72	8.857.457,47	E	E
1	Contributi agli investimenti	9.750.294,72	8.857.457,47		
a	da altre amministrazioni pubbliche	1.677.072,74	991.577,62		
b	da altri soggetti	8.073.221,98	7.865.879,85		
2	Concessioni pluriennali	0,00	0,00		
3	Altri risconti passivi	0,00	0,00		
<b>TOTALE RATEI E RISCONTI (E)</b>		<b>9.750.294,72</b>	<b>9.076.007,30</b>		
<b>TOTALE DEL PASSIVO</b>		<b>94.570.446,12</b>	<b>94.610.149,84</b>		
<b>CONTI D'ORDINE</b>					
	1) Impegni su esercizi futuri	10.232.196,48	15.539.687,32		
	2) beni di terzi in uso	0,00	0,00		
	3) beni dati in uso a terzi	0,00	0,00		
	4) garanzie prestate a amministrazioni pubbliche	0,00	0,00		
	5) garanzie prestate a imprese controllate	0,00	0,00		
	6) garanzie prestate a imprese partecipate	0,00	0,00		
	7) garanzie prestate a altre imprese	0,00	0,00		
<b>TOTALE CONTI D'ORDINE</b>		<b>10.232.196,48</b>	<b>15.539.687,32</b>		

(1) con separata indicazione degli importi esigibili oltre l'esercizio successivo

(2) Non comprende debiti derivanti dall'attività di sostituto di imposta. I debiti derivanti da tale attività sono considerati nelle voci 5 a) e b)

(3) Le formule sono inserite anche nello schema del bilancio consolidato riguardante l'esercizio 2016



# Comune di Abano Terme

Provincia di Padova

**RELAZIONE SULLA GESTIONE CONSOLIDATA**

**E**

**NOTA INTEGRATIVA AL BILANCIO CONSOLIDATO**

**PER L'ESERCIZIO**

**2019**

# PREMESSA

## Finalità del Bilancio Consolidato

Citando il principio contabile 4.4, al paragrafo 1, *“Il Bilancio consolidato è un documento contabile a carattere consuntivo che rappresenta il risultato economico, patrimoniale e finanziario del “gruppo amministrazione pubblica”, attraverso un’opportuna eliminazione dei rapporti che hanno prodotto effetti soltanto all’interno del gruppo, al fine di rappresentare le transazioni effettuate con soggetti esterni al gruppo stesso.*

Il bilancio consolidato è predisposto dall’ente capogruppo, che ne deve coordinare l’attività.

Il bilancio consolidato è quindi lo strumento informativo primario di dati patrimoniali, economici e finanziari del gruppo inteso come un’unica entità economica distinta dalle singole società e/o enti componenti il gruppo, che assolve a funzioni essenziali di informazione, sia interna che esterna, funzioni che non possono essere assolte dai bilanci separati degli enti e/o società componenti il gruppo né da una loro semplice aggregazione.

In quest’ottica si deve tener conto della natura pubblica del Gruppo Amministrazione pubblica per quanto riguarda l’individuazione dell’area di consolidamento e dei criteri di valutazione ritenuti più idonei ai fini del conseguimento dell’obiettivo della rappresentazione veritiera e corretta.

# INDICE

RELAZIONE SULLA GESTIONE.....	4
PREMESSA.....	5
L'ELENCO DEI SOGGETTI .....	6
IL CONTO ECONOMICO CONSOLIDATO 2019.....	7
LO STATO PATRIMONIALE CONSOLIDATO 2019.....	10
NOTA INTEGRATIVA.....	15
PREMESSA.....	16
ELENCO SOGGETTI – G.A.P. & PERIMETRO.....	17
ELENCO SOGGETTI DEL G.A.P. (ELENCO 1).....	19
ELENCO SOGGETTI INCLUSI NEL PERIMETRO DI CONSOLIDAMENTO (ELENCO 2).....	20
METODOLOGIA DI CONSOLIDAMENTO ADOTTATA .....	21
I CRITERI DI VALUTAZIONE .....	22
DIFFERENZA DI CONSOLIDAMENTO ED ELISIONE QUOTE DI PARTECIPAZIONI.....	24
OPERAZIONI INFRAGRUPPO.....	28
ANALISI DI ALCUNE VOCI .....	31
ANALISI DEGLI SCOSTAMENTI DELLE VOCI PIU' SIGNIFICATIVE DELLO STATO PATRIMONIALE .....	31
INCIDENZA DEI RICAVI IMPUTABILI ALLA CONTROLLANTE RISPETTO AL TOTALE DEI RICAVI PROPRI.....	33
SPESE DI PERSONALE SOSTENUTE DAGLI ORGANISMI DEL PERIMETRO COMPRESO IL COMUNE DI ABANO TERME .....	33
DEBITI E CREDITI.....	33
RATEI E RISCOINTI.....	34
ALTRI ACCANTONAMENTI .....	34
INTERESSI E ONERI FINANZIARI .....	35
PROVENTI ED ONERI STRAORDINARI .....	35
COMPENSI AMMINISTRATORI E SINDACI.....	36
STRUMENTI FINANZIARI DERIVATI .....	36



# RELAZIONE SULLA GESTIONE

## PREMESSA

La presente Relazione costituisce allegato al bilancio consolidato ai sensi di quanto previsto dal punto 5 del Principio contabile applicato concernente il bilancio consolidato di cui all'Allegato 4/4 al D.Lgs. 118/2011.

La Relazione sulla Gestione si compone di una parte iniziale, riportante i principali elementi rappresentativi del Bilancio consolidato, e della Nota Integrativa.

La Nota Integrativa, oltre ai richiami normativi e di prassi sottesi alla predisposizione del bilancio consolidato, descrive il percorso che ha portato alla predisposizione del presente documento, i criteri di valutazione applicati, le operazioni infragruppo, la differenza di consolidamento e presenta le principali voci incidenti sulle risultanze di gruppo.

L'articolazione dei contenuti della Nota Integrativa rispetta le indicazioni contenute nel Principio contabile applicato concernente il Bilancio consolidato ed è coerente con le Linee Guida per la relazione dei Revisori sul bilancio consolidato degli enti territoriali per l'esercizio 2019.

## L'ELENCO DEI SOGGETTI

L'Ente ha inserito nei due elenchi previsti dal principio contabile applicato 4/4 i seguenti enti e società:

Denominazione	Cod. Fiscale/P.IVA	% partecipazione	Metodo di consolidamento	Eventuali perdite e/o operazioni finanziarie ripianate negli ultimi tre anni	% di voti spettanti in assemblea ordinaria
ENTE "PARCO REGIONALE DEI COLLI EUGANEI"	91004990288	6,67000	PROPORZIONALE	NESSUNA	6,670000
CONSIGLIO DI BACINO "BACCHIGLIONE"	02850670247	1,76600	PROPORZIONALE	NESSUNA	1,766000
CONSORZIO "BIBLIOTECHE PADOVANE ASSOCIATE" (B.P.A.)	00153690284	5,35000	PROPORZIONALE	NESSUNA	5,350000
CONSORZIO PER LO SMALTIMENTO DEI RIFIUTI BACINO "PADOVA DUE"	00491070280	4,71800	NESSUNO	NESSUNA	4,718000
CONSIGLIO DI BACINO "PADOVA CENTRO"	00491070280	7,25000	NESSUNO	NESSUNA	7,250000
CONSORZIO ENERGIA VENETO C.E.V.	03274810237	0,09000	NESSUNO	NESSUNA	0,090000
ORGANIZZAZIONE DI GESTIONE DELLA DESTINAZIONE TURISTICA "TERME E COLLI EUGANEI"	05179130280	0,00000	NESSUNO	NESSUNA	0,000000

## IL CONTO ECONOMICO CONSOLIDATO 2019

Il Risultato Economico d'Esercizio Consolidato scaturisce dall'insieme della gestione caratteristica, finanziaria e straordinaria.

Si riporta di seguito il Conto Economico Consolidato suddiviso per le tre tipologie di gestione sopra descritte, con l'indicazione separata dei dati relativi al Comune di ABANO TERME e delle rettifiche apportate in sede di consolidamento:

CONTO ECONOMICO CONSOLIDATO	Bilancio Comune Anno 2019	%	Impatto dei valori consolidati	%	Bilancio Consolidato Anno 2019	%
A) COMPONENTI POSITIVI DELLA GESTIONE	19.899.260,68	99,00%	228.914,38	1,00%	20.128.175,06	100,00%
B) COMPONENTI NEGATIVI DELLA GESTIONE	21.579.290,01	99,00%	205.608,69	1,00%	21.784.898,70	100,00%
RISULTATO DELLA GESTIONE OPERATIVA (A-B)	-1.680.029,33	101,00%	23.305,69	-1,00%	-1.656.723,64	100,00%
C) PROVENTI ED ONERI FINANZIARI	-82.543,71	100,00%	0,02	0,00%	-82.543,69	100,00%
D) RETTIFICHE DI VALORE ATTIVITA' FINANZIARIE	0,00	0,00%	0,00	0,00%	0,00	0,00%
E) PROVENTI ED ONERI STRAORDINARI	713.684,12	102,00%	-11.976,29	-2,00%	701.707,83	100,00%
Imposte	239.708,01	98,00%	5.525,37	2,00%	245.233,38	100,00%
<b>RISULTATO DELL'ESERCIZIO</b>	<b>-1.288.596,93</b>	<b>100,00%</b>	<b>5.804,05</b>	<b>0,00%</b>	<b>-1.282.792,88</b>	<b>100,00%</b>

Di seguito, invece, la composizione sintetica, in termini percentuali, delle principali voci di Conto Economico consolidato, suddivise per macro classi.

CONTO ECONOMICO CONSOLIDATO 2019		Importo	%
<b>Macro-classe A "COMPONENTI POSITIVI DELLA GESTIONE"</b>			
1	Proventi da tributi	13.790.764,40	69,00%
2	Proventi da fondi perequativi	2.396.535,19	12,00%
3	Proventi da trasferimenti e contributi	1.054.727,79	5,00%
a	<i>Proventi da trasferimenti correnti</i>	1.012.283,33	5,00%
b	<i>Quota annuale di contributi agli investimenti</i>	28.844,49	0,00%
c	<i>Contributi agli investimenti</i>	13.599,97	0,00%
4	Ricavi delle vendite e prestazioni e proventi da servizi pubblici	2.058.188,52	11,00%
a	Proventi derivanti dalla gestione dei beni	1.116.815,73	6,00%
b	<i>Ricavi della vendita di beni</i>	4.428,93	0,00%
c	<i>Ricavi e proventi dalla prestazione di servizi</i>	936.943,86	5,00%
5	Variazioni nelle rimanenze di prodotti in corso di lavorazione, etc. (+/-)	0,00	0,00%
6	Variazione dei lavori in corso su ordinazione	0,00	0,00%
7	Incrementi di immobilizzazioni per lavori interni	0,00	0,00%
8	Altri ricavi e proventi diversi	827.959,16	4,00%
<b>TOTALE COMPONENTI POSITIVI DELLA GESTIONE ( A )</b>		<b>20.128.175,06</b>	<b>100,00%</b>

CONTO ECONOMICO CONSOLIDATO 2019		Importo	%
	<b>Macro-classe B "COMPONENTI NEGATIVI DELLA GESTIONE"</b>		
9	Acquisto di materie prime e/o beni di consumo	255.060,75	1,00%
10	Prestazioni di servizi	10.289.221,36	47,00%
11	Utilizzo beni di terzi	76.919,47	0,00%
12	Trasferimenti e contributi	2.011.301,86	9,00%
a	<i>Trasferimenti correnti</i>	1.937.712,15	9,00%
b	<i>Contributi agli investimenti ad altre Amministrazioni pubb.</i>	58.589,71	0,00%
c	<i>Contributi agli investimenti ad altri soggetti</i>	15.000,00	0,00%
13	Personale	4.310.239,14	20,00%
14	Ammortamenti e svalutazioni	4.255.595,07	19,00%
a	<i>Ammortamenti di immobilizzazioni Immateriali</i>	156.183,83	1,00%
b	<i>Ammortamenti di immobilizzazioni materiali</i>	2.696.327,68	12,00%
c	<i>Altre svalutazioni delle immobilizzazioni</i>	0,00	0,00%
d	<i>Svalutazione dei crediti</i>	1.403.083,56	6,00%
15	Variazioni nelle rimanenze di materie prime e/o beni di consumo (+/-)	0,00	0,00%
16	Accantonamenti per rischi	200.000,00	1,00%
17	Altri accantonamenti	21.187,87	0,00%
18	Oneri diversi di gestione	365.373,18	2,00%
	<b>TOTALE COMPONENTI NEGATIVI DELLA GESTIONE ( B )</b>	<b>21.784.898,70</b>	<b>100,00%</b>

CONTO ECONOMICO CONSOLIDATO 2019		Importo	%
	<b>Macro-classe C "PROVENTI ED ONERI FINANZIARI"</b>		
	<i>Proventi finanziari</i>		
19	Proventi da partecipazioni	0,00	0,00%
a	<i>da società controllate</i>	0,00	0,00%
b	<i>da società partecipate</i>	0,00	0,00%
c	<i>da altri soggetti</i>	0,00	0,00%
20	Altri proventi finanziari	3.912,06	100,00%
	<b>Totale proventi finanziari</b>	<b>3.912,06</b>	<b>100,00%</b>
	<i>Oneri finanziari</i>		
21	Interessi ed altri oneri finanziari	86.455,75	100,00%
a	<i>Interessi passivi</i>	86.455,75	100,00%
b	<i>Altri oneri finanziari</i>	0,00	0,00%
	<b>Totale oneri finanziari</b>	<b>86.455,75</b>	<b>100,00%</b>
	<b>TOTALE PROVENTI ED ONERI FINANZIARI ( C )</b>	<b>-82.543,69</b>	<b>100,00%</b>

CONTO ECONOMICO CONSOLIDATO 2019		Importo	%
	<b>Macro-classe D "RETTIFICHE DI VALORE ATTIVITA' FINANZIARIE"</b>		
22	Rivalutazioni	0,00	0,00%
23	Svalutazioni	0,00	0,00%
	<b>RETTIFICHE DI VALORE ATTIVITA' FINANZIARIE ( D )</b>	<b>0,00</b>	<b>0,00%</b>

CONTO ECONOMICO CONSOLIDATO 2019		Importo	%
	<b>Macro-classe E "PROVENTI ED ONERI STRAORDINARI"</b>		
24	<u>Proventi straordinari</u>		
a	Proventi da permessi di costruire	160.105,00	7,00%
b	Proventi da trasferimenti in conto capitale	7.000,00	0,00%
c	Sopravvenienze attive e insussistenze del passivo	1.951.153,99	91,00%
d	Plusvalenze patrimoniali	22.076,80	1,00%
e	Altri proventi straordinari	0,00	0,00%
	<b>Totale proventi straordinari</b>	<b>2.140.335,79</b>	<b>100,00%</b>
25	<u>Oneri straordinari</u>		
a	Trasferimenti in conto capitale	0,00	0,00%
b	Sopravvenienze passive e insussistenze dell'attivo	1.360.594,43	95,00%
c	Minusvalenze patrimoniali	141,64	0,00%
d	Altri oneri straordinari	77.891,89	5,00%
	<b>Totale oneri straordinari</b>	<b>1.438.627,96</b>	<b>100,00%</b>
	<b>TOTALE PROVENTI ED ONERI STRAORDINARI (E)</b>	<b>701.707,83</b>	<b>100,00%</b>

## LO STATO PATRIMONIALE CONSOLIDATO 2019

L'Attivo Consolidato consiste nell'insieme delle risorse impiegate nella gestione del Gruppo oggetto di consolidamento per l'esercizio 2019. Il Passivo Consolidato consiste nell'insieme delle fonti di finanziamento che il Comune di ABANO TERME e i soggetti del perimetro di consolidamento 2019 hanno reperito da soci e da terzi.

Si riporta di seguito lo Stato Patrimoniale Consolidato, suddiviso per macro-voci, con l'indicazione separata dei dati relativi al Comune di ABANO TERME e delle rettifiche apportate in sede di consolidamento:

STATO PATRIMONIALE CONSOLIDATO (ATTIVO)	Bilancio Comune Anno 2019	%	Impatto dei valori consolidati	%	Bilancio consolidato Anno 2019	%
<b>TOTALE CREDITI vs PARTECIPANTI ( A )</b>	<b>0,00</b>	<b>0,00%</b>	<b>0,00</b>	<b>0,00%</b>	<b>0,00</b>	<b>0,00%</b>
Immobilizzazioni Immateriali	1.814.181,67	100,00%	8.710,45	0,00%	1.822.892,12	100,00%
Immobilizzazioni Materiali	74.965.050,21	100,00%	61.200,03	0,00%	75.026.250,24	100,00%
Immobilizzazioni Finanziarie	485.424,16	156,00%	-175.020,28	-56,00%	310.403,88	100,00%
<b>TOTALE IMMOBILIZZAZIONI ( B )</b>	<b>77.264.656,04</b>	<b>100,00%</b>	<b>-105.109,80</b>	<b>0,00%</b>	<b>77.159.546,24</b>	<b>100,00%</b>
Rimanenze	0,00	0,00%	0,00	0,00%	0,00	0,00%
Crediti	4.519.004,14	98,00%	72.884,04	2,00%	4.591.888,18	100,00%
Attività finanziarie che non costituiscono immobilizzi	0,00	0,00%	0,00	0,00%	0,00	0,00%
Disponibilità liquide	12.647.690,48	99,00%	170.449,36	1,00%	12.818.139,84	100,00%
<b>TOTALE ATTIVO CIRCOLANTE ( C )</b>	<b>17.166.694,62</b>	<b>99,00%</b>	<b>243.333,40</b>	<b>1,00%</b>	<b>17.410.028,02</b>	<b>100,00%</b>
<b>RATEI E RISCONTI ( D )</b>	<b>0,00</b>	<b>0,00%</b>	<b>871,86</b>	<b>100,00%</b>	<b>871,86</b>	<b>100,00%</b>
<b>TOTALE DELL'ATTIVO</b>	<b>94.431.350,66</b>	<b>100,00%</b>	<b>139.095,46</b>	<b>0,00%</b>	<b>94.570.446,12</b>	<b>100,00%</b>

STATO PATRIMONIALE CONSOLIDATO (PASSIVO)	Bilancio Comune Anno 2019	%	Impatto dei valori consolidati	%	Bilancio consolidato Anno 2019	%
<b>PATRIMONIO NETTO ( A )</b>	<b>69.168.799,39</b>	<b>100,00%</b>	<b>5.607,20</b>	<b>0,00%</b>	<b>69.174.406,59</b>	<b>100,00%</b>
<b>FONDI PER RISCHI ED ONERI ( B )</b>	<b>242.219,80</b>	<b>95,00%</b>	<b>13.419,10</b>	<b>5,00%</b>	<b>255.638,90</b>	<b>100,00%</b>
<b>TRATTAMENTO DI FINE RAPPORTO ( C )</b>	<b>0,00</b>	<b>0,00%</b>	<b>0,00</b>	<b>0,00%</b>	<b>0,00</b>	<b>0,00%</b>
<b>DEBITI ( D )</b>	<b>15.328.333,43</b>	<b>100,00%</b>	<b>61.772,48</b>	<b>0,00%</b>	<b>15.390.105,91</b>	<b>100,00%</b>
<b>RATEI E RISCONTI E CONTRIBUTI AGLI INVESTIMENTI ( E )</b>	<b>9.691.998,04</b>	<b>99,00%</b>	<b>58.296,68</b>	<b>1,00%</b>	<b>9.750.294,72</b>	<b>100,00%</b>
<b>TOTALE DEL PASSIVO</b>	<b>94.431.350,66</b>	<b>100,00%</b>	<b>139.095,46</b>	<b>0,00%</b>	<b>94.570.446,12</b>	<b>100,00%</b>
<b>CONTI D'ORDINE</b>	<b>10.233.334,96</b>	<b>100,00%</b>	<b>-1.138,48</b>	<b>0,00%</b>	<b>10.232.196,48</b>	<b>100,00%</b>

Di seguito, invece, la composizione sintetica, in termini percentuali, delle principali voci di Stato Patrimoniale Attivo e Passivo Consolidato, suddivise per macro classi.

STATO PATRIMONIALE CONSOLIDATO (ATTIVO) 2019		Importo	%
	<b>Macro-classe A "CREDITI vs.LO STATO ED ALTRE AMMINISTRAZIONI PUBBLICHE PER LA PARTECIPAZIONE AL FONDO DI DOTAZIONE"</b>	0,00	0,00%
	<b>TOTALE CREDITI VS PARTECIPANTI ( A )</b>	<b>0,00</b>	<b>0,00%</b>

STATO PATRIMONIALE CONSOLIDATO (ATTIVO) 2019		Importo	%
	<b>Macro-classe B "IMMOBILIZZAZIONI"</b>		
I	<u>Immobilizzazioni immateriali</u>		
1	costi di impianto e di ampliamento	0,00	0,00%
2	costi di ricerca sviluppo e pubblicità	130.968,58	7,00%
3	diritti di brevetto ed utilizzazione opere dell'ingegno	70.879,10	4,00%
4	concessioni, licenze, marchi e diritti simile	43,13	0,00%
5	avviamento	0,00	0,00%
6	immobilizzazioni in corso ed acconti	0,00	0,00%
9	altre	1.621.001,31	89,00%
	<b>Totale Immobilizzazioni immateriali</b>	<b>1.822.892,12</b>	<b>100,00%</b>
	<u>Immobilizzazioni materiali (*)</u>		
II 1	Beni demaniali	41.133.839,49	55,00%
1.1	Terreni	0,00	0,00%
1.2	Fabbricati	1.439.748,01	2,00%
1.3	Infrastrutture	33.074.642,62	44,00%
1.9	Altri beni demaniali	6.619.448,86	9,00%
III 2	Altre immobilizzazioni materiali (*)	31.810.515,32	41,00%
2.1	Terreni	4.800.773,79	6,00%
2.2	Fabbricati	25.596.887,48	34,00%
2.3	Impianti e macchinari	275.383,72	0,00%
2.4	Attrezzature industriali e commerciali	459.297,20	1,00%
2.5	Mezzi di trasporto	96.854,58	0,00%
2.6	Macchine per ufficio e hardware	76.499,42	0,00%
2.7	Mobili e arredi	297.352,89	0,00%
2.8	Infrastrutture	37.809,70	0,00%
2.99	Altri beni materiali	169.656,54	0,00%
3	Immobilizzazioni in corso ed acconti	2.081.895,43	3,00%
	<b>Totale Immobilizzazioni materiali</b>	<b>75.026.250,24</b>	<b>100,00%</b>
IV	<u>Immobilizzazioni Finanziarie (*)</u>		
1	Partecipazioni in	310.403,88	100,00%

a	<i>imprese controllate</i>	0,00	0,00%
b	<i>imprese partecipate</i>	310.403,88	100,00%
c	<i>altri soggetti</i>	0,00	0,00%
2	Crediti verso	0,00	0,00%
a	altre amministrazioni pubbliche	0,00	0,00%
b	<i>imprese controllate</i>	0,00	0,00%
c	<i>imprese partecipate</i>	0,00	0,00%
d	<i>altri soggetti</i>	0,00	0,00%
3	Altri titoli	0,00	0,00%
<b>Totale Immobilizzazioni finanziarie</b>		<b>310.403,88</b>	<b>100,00%</b>
<b>TOTALE IMMOBILIZZAZIONI ( B )</b>		<b>77.159.546,24</b>	<b>100,00%</b>

(\*) con separata indicazione degli importi relativi a beni indisponibili

STATO PATRIMONIALE CONSOLIDATO (ATTIVO) 2019		Importo	%
I	<b>Macro-classe C "ATTIVO CIRCOLANTE"</b>		
	<u>Rimanenze</u>	0,00	0,00%
	<b>Totale Rimanenze</b>	<b>0,00</b>	<b>0,00%</b>
II	<u>Crediti (*)</u>		
1	Crediti di natura tributaria	2.855.409,70	62,00%
a	<i>Crediti da tributi destinati al finanziamento della sanità</i>	0,00	0,00%
b	<i>Altri crediti da tributi</i>	2.855.409,70	62,00%
c	<i>Crediti da Fondi perequativi</i>	0,00	0,00%
2	Crediti per trasferimenti e contributi	991.785,39	22,00%
a	<i>verso amministrazioni pubbliche</i>	942.869,31	21,00%
b	<i>imprese controllate</i>	0,00	0,00%
c	<i>imprese partecipate</i>	0,00	0,00%
d	<i>verso altri soggetti</i>	48.916,08	1,00%
3	Verso clienti ed utenti	42.496,00	1,00%
4	Altri Crediti	702.197,09	15,00%
a	<i>verso l'erario</i>	0,00	0,00%
b	<i>per attività svolta per c/terzi</i>	6.034,61	0,00%
c	<i>altri</i>	696.162,48	15,00%
	<b>Totale Crediti</b>	<b>4.591.888,18</b>	<b>0,00%</b>
III	<u>ATTIVITA' FINANZIARIE CHE NON COSTITUISCONO IMMOBILIZZI</u>		
1	partecipazioni	0,00	0,00%
2	altri titoli	0,00	0,00%
	<b>Totale Attività finanziarie che non costituiscono immobilizzi</b>	<b>0,00</b>	<b>0,00%</b>
IV	<u>DISPONIBILITA' LIQUIDE</u>		
1	Conto di tesoreria	12.817.436,88	100,00%
a	<i>Istituto tesoriere</i>	12.817.436,88	100,00%
b	<i>presso Banca d'Italia</i>	0,00	0,00%
2	Altri depositi bancari e postali	700,16	0,00%
3	Denaro e valori in cassa	2,80	0,00%
4	Altri conti presso la tesoreria statale intestati all'ente	0,00	0,00%
	<b>Totale Disponibilità liquide</b>	<b>12.818.139,84</b>	<b>100,00%</b>
	<b>TOTALE ATTIVO CIRCOLANTE ( C )</b>	<b>17.410.028,02</b>	<b>100,00%</b>

\* con separata indicazione degli importi esigibili oltre l'esercizio successivo

STATO PATRIMONIALE CONSOLIDATO (ATTIVO) 2019		Importo	%
	<b>Macro-classe D "RATEI E RISCONTI"</b>		
1	Ratei attivi	0,00	0,00%
2	Risconti attivi	871,86	100,00%
	<b>TOTALE RATEI E RISCONTI ( D )</b>	<b>871,86</b>	<b>100,00%</b>

STATO PATRIMONIALE CONSOLIDATO (PASSIVO) 2019		Importo	%
	<b>Macro-classe A "PATRIMONIO NETTO"</b>		
I	Fondo di dotazione	1.062.870,15	2,00%
II	Riserve	69.394.329,32	101,00%
a	<i>da risultato economico di esercizi precedenti</i>	0,00	0,00%
b	da capitale	0,01	0,00%
c	da permessi di costruire	0,00	0,00%
d	<i>riserve indisponibili per beni demaniali e patrimoniali indisponibili e per i beni culturali</i>	68.909.102,02	100,00%
e	<i>altre riserve indisponibili</i>	485.227,29	1,00%
III	Risultato economico dell'esercizio	-1.282.792,88	-2,00%
	<b>Patrimonio netto complessivo della quota di pertinenza di terzi</b>	<b>69.174.406,59</b>	<b>100,00%</b>
	Fondo di dotazione e riserve di pertinenza di terzi	0,00	0,00%
	Risultato economico dell'esercizio di pertinenza di terzi	0,00	0,00%
	<b>Patrimonio netto di pertinenza di terzi</b>	<b>0,00</b>	<b>0,00%</b>
	<b>TOTALE PATRIMONIO NETTO ( A )</b>	<b>69.174.406,59</b>	<b>100,00%</b>

STATO PATRIMONIALE CONSOLIDATO (PASSIVO) 2019		Importo	%
	<b>Macro-classe B "FONDI PER RISCHI ED ONERI"</b>		
1	per trattamento di quiescenza	0,00	0,00%
2	per imposte	0,00	0,00%
3	altri	255.638,90	100,00%
4	fondo di consolidamento per rischi e oneri futuri	0,00	0,00%
	<b>TOTALE FONDI RISCHI ED ONERI ( B )</b>	<b>255.638,90</b>	<b>100,00%</b>

STATO PATRIMONIALE CONSOLIDATO (PASSIVO) 2019		Importo	%
	<b>Macro-classe C "TRATTAMENTO DI FINE RAPPORTO"</b>	0,00	0,00%
	<b>TOTALE T.F.R. ( C )</b>	<b>0,00</b>	<b>0,00%</b>

STATO PATRIMONIALE CONSOLIDATO (PASSIVO) 2019		Importo	%
	<b>Macro-classe D "DEBITI" (*)</b>		
1	Debiti da finanziamento	6.983.261,57	45,00%
a	prestiti obbligazionari	0,00	0,00%
b	v/ altre amministrazioni pubbliche	0,00	0,00%
c	verso banche e tesoriere	0,00	0,00%
d	verso altri finanziatori	6.983.261,57	45,00%
2	Debiti verso fornitori	6.050.143,41	39,00%
3	Acconti	0,00	0,00%
4 -	Debiti per trasferimenti e contributi	744.045,13	5,00%
a	enti finanziati dal servizio sanitario nazionale	0,00	0,00%
b	altre amministrazioni pubbliche	295.317,05	2,00%
c	imprese controllate	0,00	0,00%
d	imprese partecipate	0,00	0,00%
e	altri soggetti	448.728,08	3,00%
5	altri debiti	1.612.655,80	11,00%
a	<i>tributari</i>	308.791,94	2,00%
b	<i>verso istituti di previdenza e sicurezza sociale</i>	109.992,40	1,00%
c	<i>per attività svolta per c/terzi</i>	0,00	0,00%
d	<i>altri</i>	1.193.871,46	8,00%
	<b>TOTALE DEBITI ( D )</b>	<b>15.390.105,91</b>	<b>100,00%</b>

\* con separata indicazione degli importi esigibili oltre l'esercizio successivo

STATO PATRIMONIALE CONSOLIDATO (PASSIVO) 2019		Importo	%
	<b>Macro-classe E "RATEI E RISCONTI E CONTRIBUTI AGLI INVESTIMENTI"</b>		
I	Ratei passivi	0,00	0,00%
II	Risconti passivi	9.750.294,72	100,00%
1	Contributi agli investimenti	9.750.294,72	100,00%
a	da altre amministrazioni pubbliche	1.677.072,74	17,00%
b	da altri soggetti	8.073.221,98	83,00%
2	Concessioni pluriennali	0,00	0,00%
3	Altri risconti passivi	0,00	0,00%
	<b>TOTALE RATEI E RISCONTI ( E )</b>	<b>9.750.294,72</b>	<b>100,00%</b>

STATO PATRIMONIALE CONSOLIDATO (PASSIVO) 2019		Importo	%
	<b>Macro-classe "CONTI D'ORDINE"</b>		
	1) Impegni su esercizi futuri	10.232.196,48	100,00%
	2) beni di terzi in uso	0,00	0,00%
	3) beni dati in uso a terzi	0,00	0,00%
	4) garanzie prestate a amministrazioni pubbliche	0,00	0,00%
	5) garanzie prestate a imprese controllate	0,00	0,00%
	6) garanzie prestate a imprese partecipate	0,00	0,00%
	7) garanzie prestate a altre imprese	0,00	0,00%
	<b>TOTALE CONTI D'ORDINE</b>	<b>10.232.196,48</b>	<b>100,00%</b>



# NOTA INTEGRATIVA

## PREMESSA

Ai sensi dell'articolo 11-bis del decreto legislativo 23 giugno 2011, n. 118, come introdotto dall'articolo 1 del decreto legislativo 10 agosto 2014, n. 126, il Comune di ABANO TERME relativamente all'esercizio 2019 è chiamato alla redazione di un Bilancio Consolidato con i propri enti e organismi strumentali, aziende, società controllate e partecipate, secondo le modalità e i criteri individuati nel principio applicato del bilancio consolidato, di cui all'Allegato 4/4; ai sensi dell'art. 147-quater del D.LGS. 267/2000 "i risultati complessivi della gestione dell'ente locale e delle aziende non quotate partecipate sono rilevati mediante bilancio consolidato, secondo la competenza economica".

Ai fini del consolidamento è necessario tenere conto delle seguenti deliberazioni:

1. La Deliberazione del Consiglio Comunale n. 69 del 23/12/2019 con la quale si è proceduto ad adottare il piano di razionalizzazione delle società partecipate e ad approvare le misure in esso contenuto;
2. Deliberazione della Giunta Comunale n. 249 del 17/12/2019, con la quale si è proceduto all'approvazione degli elenchi degli enti ricompresi nel Gruppo Amministrazione Pubblica "Comune di ABANO TERME" e di quelli ricompresi nel perimetro di consolidamento del medesimo Gruppo.

## ELENCO SOGGETTI – G.A.P. & PERIMETRO

Secondo quanto indicato dal Principio contabile applicato concernente il bilancio consolidato, al paragrafo 3 relativo alle attività preliminari al consolidamento dei bilanci del gruppo considerato, prevede che vengano predisposti due distinti elenchi – oggetto, anche con riferimento a loro aggiornamenti, di approvazione da parte della Giunta Comunale.

All'interno del **PRIMO ELENCO** si identificano gli enti, le aziende e le società che compongono il cosiddetto “**gruppo amministrazione pubblica**”, evidenziando gli enti, le aziende e le società che, a loro volta, sono a capo di un gruppo di amministrazioni pubbliche o di imprese.

Il “**gruppo amministrazione pubblica**” risulta costituito da:

- 1) **organismi strumentali**, costituiti da eventuali articolazioni organizzative della capogruppo;
- 2) **enti strumentali controllati**, costituiti dagli enti pubblici e privati e dalle aziende nei cui confronti la capogruppo ha:
  - a) il possesso, diretto o indiretto, della maggioranza dei voti esercitabili nell'ente o nell'azienda;
  - b) il potere assegnato da legge, statuto o convenzione di nominare o rimuovere la maggioranza dei componenti degli organi decisionali, competenti a definire le scelte strategiche e le politiche di settore, nonché a decidere in ordine all'indirizzo, alla pianificazione e alla programmazione dell'attività di un ente o di un'azienda;
  - c) la maggioranza, diretta o indiretta, dei diritti di voto nelle sedute degli organi decisionali, competenti a definire le scelte strategiche e le politiche di settore, nonché a decidere in ordine all'indirizzo, alla pianificazione e alla programmazione dell'attività dell'ente o dell'azienda;
  - d) l'obbligo di ripianare i disavanzi nei casi consentiti dalla legge, per percentuali superiori alla quota di partecipazione;
  - e) un'influenza dominante in virtù di contratti o clausole statutarie (i contratti di servizio pubblico e di concessione stipulati con enti o aziende che svolgono prevalentemente l'attività oggetto di tali contratti presuppongono l'esercizio di influenza dominante);
- 3) **enti strumentali partecipati**, costituiti dagli enti pubblici e privati e dalle aziende nei cui confronti la capogruppo ha una partecipazione in assenza delle condizioni di cui al precedente punto 2;
- 4) **società controllate**, nei cui confronti la capogruppo ha:
  - a) il possesso, diretto o indiretto, della maggioranza dei voti esercitabili nell'assemblea ordinaria o dispone di voti sufficienti per esercitare una influenza dominante sull'assemblea ordinaria;
  - b) ha il diritto, in virtù di un contratto o di una clausola statutaria, di esercitare un'influenza dominante, quando la legge consente tali contratti o clausole. L'influenza dominante si manifesta attraverso clausole contrattuali che incidono significativamente sulla gestione dell'altro contraente (ad esempio l'imposizione della tariffa minima, l'obbligo di fruibilità pubblica del servizio, previsione di agevolazioni o esenzioni) che svolge l'attività prevalentemente nei confronti dell'ente controllante. I contratti di servizio pubblico e di concessione stipulati con società, che svolgono prevalentemente l'attività oggetto di tali contratti presuppongono l'esercizio di influenza dominante.

L'attività si definisce prevalente se la società controllata abbia conseguito nell'anno precedente ricavi a favore dell'amministrazione pubblica capogruppo superiori all'80% dell'intero fatturato.

5) **società partecipate**, costituite dalle società a totale partecipazione pubblica affidatarie dirette di servizi pubblici locali della regione o dell'ente locale indipendentemente dalla quota di partecipazione. A decorrere dal 2019, con riferimento all'esercizio 2018 la definizione di società

partecipata è estesa alle società nelle quali la regione o l'ente locale, direttamente o indirettamente, dispone di una quota significativa di voti, esercitabili in assemblea, pari o superiore al 20 per cento, o al 10 per cento se trattasi di società quotata.

È necessario, inoltre, verificare che il controllo esercitato dal Comune (che sia di “diritto”, di “fatto” o “contrattuale”) sia rilevante anche nei casi in cui non sia presente legame di partecipazione diretta o indiretta al capitale delle controllate, che in fase di prima applicazione non siano considerate le società quotate e quelle da esse controllate ai sensi dell'articolo 2359 del codice civile e che enti e società del “gruppo amministrazione pubblica” possano non essere ricompresi nel perimetro di consolidamento del bilancio in considerazione dell'irrilevanza, cioè nel caso in cui i rispettivi bilanci presentino una incidenza inferiore al 3 per cento rispetto alla posizione patrimoniale, economico e finanziaria della capogruppo, con specifico riferimento al totale dell'attivo, al patrimonio netto e al totale dei ricavi caratteristici.

La valutazione di irrilevanza deve essere formulata sia con riferimento al singolo ente o società, sia all'insieme degli enti e delle società ritenuti scarsamente significativi, in quanto la considerazione di più situazioni modeste potrebbe rilevarsi di interesse ai fini del consolidamento. Si deve evitare che l'esclusione di tante realtà autonomamente insignificanti sottragga al bilancio di gruppo informazioni di rilievo. Si pensi, ad esempio, al caso limite di un gruppo aziendale composto da un considerevole numero di enti e società, tutte di dimensioni esigue tali da consentirne l'esclusione qualora singolarmente considerate.

Pertanto, ai fini dell'esclusione per irrilevanza, a decorrere dall'esercizio 2018, la sommatoria delle percentuali dei bilanci singolarmente considerati irrilevanti deve presentare, per ciascuno dei parametri sopra indicati, un'incidenza inferiore al 10 per cento rispetto alla posizione patrimoniale, economica e finanziaria della capogruppo. Se tali sommatorie presentano un valore pari o superiore al 10 per cento, la capogruppo individua i bilanci degli enti singolarmente irrilevanti da inserire nel bilancio consolidato, fino a ricondurre la sommatoria delle percentuali dei bilanci esclusi per irrilevanza ad una incidenza inferiore al 10 per cento.

In applicazione al *Principio contabile* citato è stato predisposto l'elenco concernente gli enti, le aziende e le società che compongono il gruppo amministrazione pubblica riportato nelle seguenti tabelle:

## ELENCO SOGGETTI DEL G.A.P. (ELENCO 1)

Denominazione	Cod. Fiscale/P.IVA	Categoria	Tipologia di partecipazione	Società in house	Società affidataria diretta di servizio pubblico	% partecipazione	Motivo di esclusione dal perimetro di consolidamento
ENTE "PARCO REGIONALE DEI COLLI EUGANEI"	91004990288	3. Ente strumentale partecipato	1. Diretta	NO	SI	6,67000	
CONSIGLIO DI BACINO "BACCHIGLIONE"	02850670247	3. Ente strumentale partecipato	1. Diretta	NO	SI	1,76600	
CONSORZIO "BIBLIOTECHE PADOVANE ASSOCIATE" (B.P.A.)	00153690284	3. Ente strumentale partecipato	1. Diretta	NO	SI	5,35000	
CONSORZIO PER LO SMALTIMENTO DEI RIFIUTI BACINO "PADOVA DUE"	00491070280	3. Ente strumentale partecipato	1. Diretta	NO	SI	4,71800	1. Irrilevanza

## ELENCO SOGGETTI INCLUSI NEL PERIMETRO DI CONSOLIDAMENTO (ELENCO 2)

Tra i soggetti identificati, si è proceduto a definire l'”ELENCO 2” evidenziando gli enti, le aziende e le società del gruppo compresi nel bilancio consolidato tenendo conto di diverse considerazioni.

Denominazione	Codice Fiscale	Categoria	% partecipazione	Anno di riferimento bilancio	Metodo di consolidamento
ENTE "PARCO REGIONALE DEI COLLI EUGANEI"	91004990288	3. Ente strumentale partecipato	6,67000	2019	Proporzionale
CONSIGLIO DI BACINO "BACCHIGLIONE"	02850670247	3. Ente strumentale partecipato	1,76600	2019	Proporzionale
CONSORZIO "BIBLIOTECHE PADOVANE ASSOCIATE" (B.P.A.)	00153690284	3. Ente strumentale partecipato	5,35000	2019	Proporzionale

## **METODOLOGIA DI CONSOLIDAMENTO ADOTTATA**

Come sopra evidenziato, in considerazione del fatto che i soggetti da consolidare risultano essere partecipati è stato utilizzato il “**METODO PROPORZIONALE**”.

Il metodo proporzionale consiste sommare tra loro, per un importo proporzionale alla quota di partecipazione, con riferimento ai bilanci delle società partecipate e degli enti strumentali partecipati, i corrispondenti valori dello stato patrimoniale (attivo, passivo e patrimonio netto) e del conto economico (ricavi e proventi, costi e oneri) emergenti dai bilanci della capogruppo e dei componenti del gruppo, voce per voce, facendo riferimento ai singoli valori contabili e procedendo alle rettifiche relative alle “**operazioni infragruppo**”.

## I CRITERI DI VALUTAZIONE

I criteri di valutazione delle attività e passività patrimoniali sono previsti dai nuovi principi della contabilità economico patrimoniale di cui all'allegato 4/3 del D.LGS 118/2011.

Nella redazione del bilancio le partecipate, dirette e indirette, hanno applicato la normativa prevista dagli artt. 2423 e seguenti del Codice Civile.

I criteri di valutazione utilizzati a tal fine sono quelli approvati attraverso i Principi contabili emanati dall'Organismo Italiano di Contabilità (OIC), in particolare i n° 12, 13, 14, 15, 16, 18, 19, 20, 21, 24 e 25.

La valutazione delle voci di bilancio è stata fatta ispirandosi a criteri generali di prudenza e competenza, nella prospettiva della continuazione dell'attività.

Più in dettaglio i criteri di valutazione adottati nella redazione del bilancio consolidato sono stati i seguenti:

**Immobilizzazioni Immateriali:** sono state iscritte al costo storico di acquisizione comprensivo di eventuali oneri accessori ed esposte al netto dei relativi ammortamenti. Le immobilizzazioni immateriali vengono svalutate qualora il valore delle stesse risulti durevolmente inferiore alla possibilità economica di utilizzazione. Il valore delle stesse è ripristinato se vengono meno le ragioni che ne hanno determinato la svalutazione.

**Immobilizzazioni Materiali:** sono iscritte a bilancio al costo di acquisto o di costruzione, comprensivo di eventuali oneri accessori di diretta imputazione, al netto dei corrispondenti fondi di ammortamento. Per il Comune di ABANO TERME i beni demaniali acquisiti prima dell'entrata in vigore del D.LGS. 77/95 sono esposti al valore del residuo debito dei mutui ancora in estinzione, mentre quelli acquisiti successivamente all'entrata in vigore del predetto D. Lgs. 77/95 sono valutati al costo d'acquisizione o di realizzazione. Gli ammortamenti sono stati calcolati secondo le aliquote indicate nel principio contabile sperimentale applicato alla contabilità economico-patrimoniale da parte del Comune di ABANO TERME ed in base alle aliquote ritenute rappresentative della vita economico-tecnica utile dei beni, come previsto dal Codice Civile, da parte delle partecipate.

Infatti i cespiti oggetto di ammortamento hanno caratteristiche differenti in relazione alle specifiche attività a cui sono funzionali; pertanto si è ritenuto di mantenere inalterati i criteri di valutazione specifici, senza rendere omogenei gli accantonamenti ai fondi ammortamenti per le medesime tipologie di beni.

Si ritiene, in questo caso, la deroga al principio di uniformità dei criteri di valutazione maggiormente idonea a perseguire l'obiettivo della rappresentazione veritiera e corretta.

**Immobilizzazioni Finanziarie – Partecipazioni:** le partecipazioni sono valutate secondo il metodo del patrimonio netto (ad esclusione del risultato economico d'esercizio)

**Immobilizzazioni Finanziarie – Crediti Immobilizzati:** i crediti immobilizzati sono iscritti a bilancio al loro valore nominale.

**Disponibilità liquide:** sono iscritte a bilancio al loro valore nominale.

**Crediti:** sono iscritti a bilancio al netto del fondo svalutazione crediti, opportunamente ricalcolato ed accantonato con concetto di prudenza e tenuto conto del presumibile valore di realizzo dei crediti medesimi

**Debiti:** sono stati iscritti a bilancio al loro valore nominale

**Ratei e risconti:** i ratei e risconti, attivi e passivi, sono stati determinati secondo il criterio della competenza temporale dell'esercizio.

**Rimanenze:** sono state valutate al minor valore tra il costo di acquisto o di produzione ed il valore di realizzo presumibile dal mercato.

**Fondi per rischi e oneri:** sono stanziati per coprire oneri di natura determinata, di esistenza certa o probabile, dei quali tuttavia alla chiusura dell'esercizio, o alla data di formazione del bilancio, non erano determinabili in ammontare preciso. Nella valutazione di tali fondi sono stati rispettati i criteri generali di prudenza e competenza e non si è proceduto alla costituzione di fondi rischi generici privi di giustificazione economica.

**Costi e Ricavi:** i costi ed i ricavi sono iscritti in base al criterio della competenza economica e temporale.

**Imposte sul reddito:** le imposte correnti sono determinate sulla base del reddito fiscalmente imponibile calcolato in conformità alle disposizioni della normativa fiscale vigente. Per il Comune di ABANO TERME le imposte sono sostanzialmente rappresentate dall'IRAP sulle spese di personale, oltre ad altre imposte indirette quali IVA, imposte di bollo, imposta di registro.

## DIFFERENZA DI CONSOLIDAMENTO ED ELISIONE QUOTE DI PARTECIPAZIONI

Il Comune di ABANO TERME, nello stato patrimoniale attivo 2019, ha valorizzato tra le immobilizzazioni finanziarie il valore delle proprie partecipazioni secondo il metodo del patrimonio netto (bilancio 2018).

Prima di procedere a calcolare la differenza di consolidamento è stata effettuata una rettifica di pre consolidamento derivante dal fatto che la quota percentuale del CONSORZIO "BIBLIOTECHE PADOVANE ASSOCIATE" (B.P.A.) nel corso del 2019 è cambiata diventando pari a 5,35 % e non più 5,43 % come nel 2018. L'Ente ne è venuto a conoscenza soltanto dopo il Rendiconto 2019, per cui, il valore della partecipazione nello Stato Patrimoniale Attivo dell'Ente era stato calcolato con la vecchia quota di partecipazione.

Ai fini del consolidamento, occorre confrontare il valore della partecipazione contabilizzata nel patrimonio del Comune di ABANO TERME (**Valore contabilizzato**) con il valore calcolato con il metodo del patrimonio netto (bilancio 2019) escludendo il valore dell'utile/perdita d'esercizio e applicando la percentuale di partecipazione (**Valore ricalcolato**).

Il risultato del confronto può evidenziare una differenza (positiva o negativa) oppure una perfetta corrispondenza.

Se la differenza è positiva (maggiore valore contabilizzato rispetto a quello ricalcolato), essa mostra la "svalutazione" da apportare nello stato patrimoniale passivo consolidato, alla voce "RISERVE DI CAPITALE – RISERVA DA CONSOLIDAMENTO" dopo aver "Eliso" il valore della partecipazione.

Se la differenza è negativa (minore valore contabilizzato rispetto a quello ricalcolato), essa mostra la "rivalutazione" da apportare nello stato patrimoniale passivo consolidato, alla voce "RISERVE DI CAPITALE – RISERVA DA CONSOLIDAMENTO" dopo aver "Eliso" il valore della partecipazione. Questo caso mostra un elemento di rischio da valutare attentamente in quanto andrebbero verificati le motivazioni alla base di tale incremento (temporanee, etc.).

La tabella che segue mostra come si è proceduto al calcolo delle differenze di consolidamento.

Valore partecipazione nello STATO PATRIMONIALE All. 10/2019	Ragione sociale ORGANISMO			Differenza di consolidamento	
<b>COMUNE</b>	<b>Ente "Parco regionale dei Colli Euganei"</b>			<b>Differenza di consolidamento</b>	
Valore della partecipazione nel SPA del Comune	TOTALE PN 2019 al Netto dell'Utile/Perdita d'Esercizio	%	QUOTA	Positiva	Negativa
123.119,39	1.845.867,94	6,67000%	123.119,40	0,00	-0,01
<b>COMUNE</b>	<b>Consiglio di Bacino "Bacchiglione"</b>			<b>Differenza di consolidamento</b>	
Valore della partecipazione nel SPA del Comune	TOTALE PN 2019 al Netto dell'Utile/Perdita d'Esercizio	%	QUOTA	Positiva	Negativa
38.605,34	2.186.032,61	1,76600%	38.605,34	0,00	0,00
<b>COMUNE</b>	<b>Consorzio "Biblioteche Padovane Associate" (B.P.A.)</b>			<b>Differenza di consolidamento</b>	
Valore della partecipazione nel SPA del Comune	TOTALE PN 2019 al Netto dell'Utile/Perdita d'Esercizio	%	QUOTA	Positiva	Negativa
13.165,38	246.081,96	5,35000%	13.165,38	0,00	0,00
174.890,11	<b>TOTALI</b>		174.890,12		
<b>TOTALE DIFF. POSITIVE/NEGATIVE</b>				<b>0,00</b>	<b>-0,01</b>
<b>SALDO FINALE</b>				<b>-0,01</b>	

Sulla base della tabella precedente di seguito sono mostrate le registrazioni in prima nota.

### Rettifiche di pre-consolidamento

<b>Tipo operazione</b>		<b>N. Reg</b>	<b>Note</b>	<b>COMUNE</b>			
Rettifica Bilancio Comune		1		100,00000%		0,00000%	
<b>Descrizione:</b>							
Rettifica Valore 2019 del CONSORZIO "BIBLIOTECHE PADOVANE ASSOCIATE" (B.P.A.) nel bilancio del Comune di ABANO TERME: dopo il consuntivo l'Ente viene a conoscenza che la quota percentuale detenuta nel 2018, pari a 5,43 %, nel 2019 è diventata 5,35 %							
				<b>VAL. ASSOLUTO OPERAZIONE</b>		<b>VAL. PERCENTUALE OPERAZIONE</b>	
Prog.	SIGLA ENTE/SOCIETA	Voce	Descrizione	<b>DARE</b>	<b>AVERE</b>	<b>DARE</b>	<b>AVERE</b>
1	Comune	A B IV 1 b	Partecipazioni in imprese partecipate	0,00	196,87	0,00	196,87
2	Comune	P A II e	Altre riserve indisponibili	196,87	0,00	196,87	0,00
				<b>196,87</b>	<b>196,87</b>	<b>196,87</b>	<b>196,87</b>

### Differenza di consolidamento

<b>Tipo operazione</b>		<b>N. Reg</b>	<b>Note</b>	<b>COMUNE</b>		<b>ENTE PARCO COLLI EUGANEI</b>	
DIFFERENZA DI CONSOLIDAMENTO		1		100,00000%		6,67000%	
<b>Descrizione:</b>							
DIFFERENZA DI CONSOLIDAMENTO per ENTE "PARCO REGIONALE DEI COLLI EUGANEI": non ci sono differenze di consolidamento							
				<b>VAL. ASSOLUTO OPERAZIONE</b>		<b>VAL. PERCENTUALE OPERAZIONE</b>	
Prog.	SIGLA ENTE/SOCIETA	Voce	Descrizione	<b>DARE</b>	<b>AVERE</b>	<b>DARE</b>	<b>AVERE</b>
1	COMUNE	A B IV 1 b	Partecipazioni in imprese partecipate	0,00	123.119,39	0,00	123.119,39
2	ENTE "PARCO REGIONALE DEI COLLI EUGANEI"	P A I	Fondo di dotazione	1.702.461,25	0,00	113.554,17	0,00
3	ENTE "PARCO REGIONALE DEI COLLI EUGANEI"	P A II a	Riserve da risultato economico di esercizi precedenti	143.406,69	0,00	9.565,23	0,00
4	DIFFERENZA DI CONSOLIDAMENTO	P A II b	Riserva di capitale da differenza di consolidamento	0,00	0,00	0,00	0,01
				<b>1.845.867,94</b>	<b>123.119,39</b>	<b>123.119,40</b>	<b>123.119,40</b>

Tipo operazione	N. Reg	Note	COMUNE	CONSIGLIO BACCHIGLIONE
DIFFERENZA DI CONSOLIDAMENTO	2		100,00000%	1,76600%

**Descrizione:**

DIFFERENZA DI CONSOLIDAMENTO per **CONSIGLIO DI BACINO "BACCHIGLIONE"**: non ci sono differenze di consolidamento

				VAL. ASSOLUTO OPERAZIONE		VAL. PERCENTUALE OPERAZIONE	
Prog.	SIGLA ENTE/SOCIETA	Voce	Descrizione	DARE	AVERE	DARE	AVERE
1	COMUNE	A B IV 1 b	Partecipazioni in imprese partecipate	0,00	38.605,34	0,00	38.605,34
2	CONSIGLIO DI BACINO "BACCHIGLIONE"	P A II a	Riserve da risultato economico di esercizi precedenti	2.186.032,61	0,00	38.605,34	0,00
				<b>2.186.032,61</b>	<b>38.605,34</b>	<b>38.605,34</b>	<b>38.605,34</b>

Tipo operazione	N. Reg	Note	COMUNE	CONSORZIO B.P.A.
DIFFERENZA DI CONSOLIDAMENTO	3		100,00000%	5,35000%

**Descrizione:**

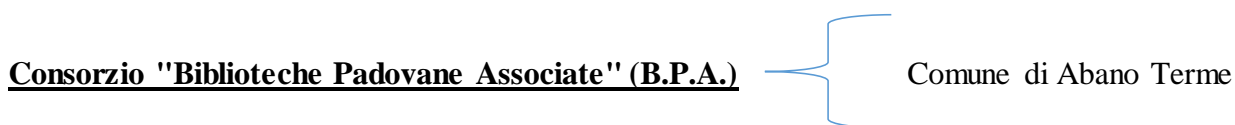
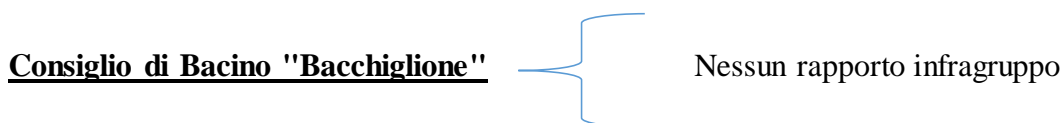
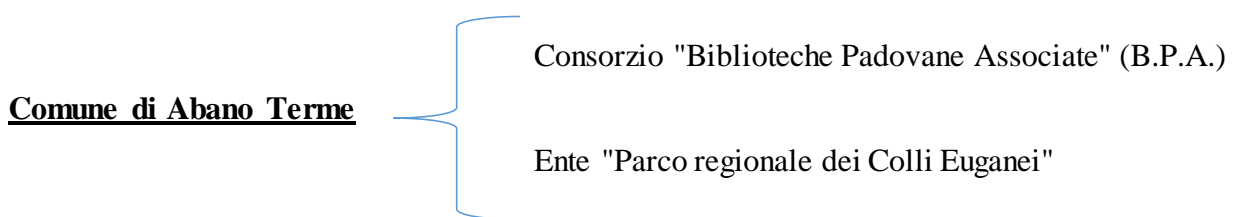
DIFFERENZA DI CONSOLIDAMENTO per **CONSORZIO "BIBLIOTECHE PADOVANE ASSOCIATE" (B.P.A.)**: non ci sono differenze di consolidamento

				VAL. ASSOLUTO OPERAZIONE		VAL. PERCENTUALE OPERAZIONE	
Prog.	SIGLA ENTE/SOCIETA	Voce	Descrizione	DARE	AVERE	DARE	AVERE
1	COMUNE	A B IV 1 b	Partecipazioni in imprese partecipate	0,00	13.165,38	0,00	13.165,38
2	CONSORZIO "BIBLIOTECHE PADOVANE ASSOCIATE" (B.P.A.)	P A I	Fondo di dotazione	238.000,91	0,00	12.733,04	0,00
3	CONSORZIO "BIBLIOTECHE PADOVANE ASSOCIATE" (B.P.A.)	P A II b	Riserve di capitale	8.081,05	0,00	432,34	0,00
				<b>246.081,96</b>	<b>13.165,38</b>	<b>13.165,38</b>	<b>13.165,38</b>

## OPERAZIONI INFRAGRUPPO

Si è proceduto all'eliminazione delle partite infragruppo sulla base dei dati comunicati dalle singole società e, qualora una di queste non abbia provveduto a inviarli, si sono tenute in conto le partite comunicate dagli altri gruppi o della contabilità interna del Comune di ABANO TERME sulla base dei rapporti esistenti senza però possibilità di confronto incrociato.

Si precisa che il CONSIGLIO DI BACINO "BACCHIGLIONE" non ha comunicato rapporti infragruppo crediti/debiti e/o ricavi/costi con il Comune di ABANO TERME.



Di seguito sono rappresentate le scritture in prima nota delle operazioni INTRAGRUPPO comunicate.

Tipo operazione	N. Reg	Note	COMUNE	CONSORZIO B.P.A.
Elisione Operazioni INTRA	1		5,35000%	5,35000%

**Descrizione:**

Elisione operazioni INTRAGRUPPO tra CONSORZIO "BIBLIOTECHE PADOVANE ASSOCIATE" e COMUNE.

Crediti/Ricavi per fatture del CONSORZIO "BIBLIOTECHE PADOVANE ASSOCIATE" verso COMUNE per acquisto libri centralizzati (crediti di euro 1.000,00 - ricavi di euro 24.000,00) e adesione progetto biblionet (crediti di euro 8.409,00 - ricavi di euro 19.000,00).

Ricavi per fatture del CONSORZIO "BIBLIOTECHE PADOVANE ASSOCIATE" verso COMUNE per quota consortile di euro 13.000,00.

Debiti/Costi per fatture del CONSORZIO "BIBLIOTECHE PADOVANE ASSOCIATE" verso COMUNE per rimborso spese sede Consorzio (debiti di euro 7.379,22 - costi di euro 7.468,44) e rimborso spese comando direttore (debiti di euro 29.559,43 - costi di euro 29.559,43).

Prog.	SIGLA ENTE/SOCIETA	Voce	Descrizione	VAL. ASSOLUTO OPERAZIONE		VAL. PERCENTUALE OPERAZIONE	
				DARE	AVERE	DARE	AVERE
1	CONSORZIO "BIBLIOTECHE PADOVANE ASSOCIATE"	A C II 3	Crediti verso clienti ed utenti	0,00	1.000,00	0,00	53,50
2	CONSORZIO "BIBLIOTECHE PADOVANE ASSOCIATE"	A C II 3	Crediti verso clienti ed utenti	0,00	8.409,00	0,00	449,88
3	CONSORZIO "BIBLIOTECHE PADOVANE ASSOCIATE"	P D 2	Debiti verso fornitori	7.379,22	0,00	394,79	0,00
4	CONSORZIO "BIBLIOTECHE PADOVANE ASSOCIATE"	P D 2	Debiti verso fornitori	29.559,43	0,00	1.581,43	0,00
5	CONSORZIO "BIBLIOTECHE PADOVANE ASSOCIATE"	A 3 a	Proventi da trasferimenti correnti	13.000,00	0,00	695,50	0,00
6	CONSORZIO "BIBLIOTECHE PADOVANE ASSOCIATE"	A 4 c	Ricavi e proventi dalla prestazione di servizi	19.000,00	0,00	1.016,50	0,00
7	CONSORZIO "BIBLIOTECHE PADOVANE ASSOCIATE"	A 8	Altri ricavi e proventi diversi	24.000,00	0,00	1.284,00	0,00
8	CONSORZIO "BIBLIOTECHE PADOVANE ASSOCIATE"	B 11	Utilizzo beni di terzi	0,00	7.468,44	0,00	399,56
9	CONSORZIO "BIBLIOTECHE PADOVANE ASSOCIATE"	B 18	Oneri diversi di gestione	0,00	29.559,43	0,00	1.581,43

10	COMUNE	P D 2	Debiti verso fornitori	1.000,00	0,00	53,50	0,00
11	COMUNE	P D 2	Debiti verso fornitori	8.409,00	0,00	449,88	0,00
12	COMUNE	A C II 3	Crediti verso clienti ed utenti	0,00	7.379,22	0,00	394,79
13	COMUNE	A C II 3	Crediti verso clienti ed utenti	0,00	29.559,43	0,00	1.581,43
14	COMUNE	B 12 a	Trasferimenti correnti	0,00	13.000,00	0,00	695,50
15	COMUNE	B 10	Prestazioni di servizi	0,00	19.000,00	0,00	1.016,50
16	COMUNE	B 18	Oneri diversi di gestione	0,00	24.000,00	0,00	1.284,00
17	COMUNE	A 4 a	Proventi derivanti dalla gestione dei beni	7.468,44	0,00	399,56	0,00
18	COMUNE	A 8	Altri ricavi e proventi diversi	29.559,43	0,00	1.581,43	0,00
				<b>139.375,52</b>	<b>139.375,52</b>	<b>7.456,59</b>	<b>7.456,59</b>

Tipo operazione	N. Reg	Note	COMUNE	ENTE PARCO COLLI EUGANEI
Elisione Operazioni INTRA	2		6,67000%	6,67000%

**Descrizione:**

Elisione operazioni INTRAGRUPPO tra ENTE "PARCO REGIONALE DEI COLLI EUGANEI" e COMUNE.

Costi per fatture del COMUNE verso ENTE "PARCO REGIONALE DEI COLLI EUGANEI" per quota associativa 2018 versata nel 2019

Prog.	SIGLA ENTE/SOCIETA	Voce	Descrizione	VAL. ASSOLUTO OPERAZIONE		VAL. PERCENTUALE OPERAZIONE	
				DARE	AVERE	DARE	AVERE
1	COMUNE	B 12 a	Trasferimenti correnti	0,00	9.992,93	0,00	666,53
2	ENTE "PARCO REGIONALE DEI COLLI EUGANEI"	A 3 a	Proventi da trasferimenti correnti	9.992,93	0,00	666,53	0,00
				<b>9.992,93</b>	<b>9.992,93</b>	<b>666,53</b>	<b>666,53</b>

## ANALISI DI ALCUNE VOCI

### ANALISI DEGLI SCOSTAMENTI DELLE VOCI PIU' SIGNIFICATIVE DELLO STATO PATRIMONIALE

STATO PATRIMONIALE CONSOLIDATO (ATTIVO)	Bilancio consolidato Anno 2019 (a)	Bilancio consolidato Anno 2018 (b)	Differenze (a-b)	%
<b>TOTALE CREDITI vs PARTECIPANTI ( A )</b>	<b>0,00</b>	<b>0,00</b>	<b>0,00</b>	<b>0,00%</b>
Immobilizzazioni Immateriali	1.822.892,12	723.653,03	1.099.239,09	152,00%
Immobilizzazioni Materiali	75.026.250,24	72.688.604,34	2.337.645,90	3,00%
Immobilizzazioni Finanziarie	310.403,88	66,70	310.337,18	465273,00%
<b>TOTALE IMMOBILIZZAZIONI ( B )</b>	<b>77.159.546,24</b>	<b>73.412.324,07</b>	<b>3.747.222,17</b>	<b>5,00%</b>
Rimanenze	0,00	0,00	0,00	0,00%
Crediti	4.591.888,18	6.463.368,21	-1.871.480,03	-29,00%
Attività finanziarie che non costituiscono immobilizzi	0,00	0,00	0,00	0,00%
Disponibilità liquide	12.818.139,84	14.733.530,78	-1.915.390,94	-13,00%
<b>TOTALE ATTIVO CIRCOLANTE ( C )</b>	<b>17.410.028,02</b>	<b>21.196.898,99</b>	<b>-3.786.870,97</b>	<b>-18,00%</b>
<b>RATEI E RISCONTI ( D )</b>	<b>871,86</b>	<b>926,78</b>	<b>-54,92</b>	<b>-6,00%</b>
<b>TOTALE DELL'ATTIVO</b>	<b>94.570.446,12</b>	<b>94.610.149,84</b>	<b>-39.703,72</b>	<b>0,00%</b>

STATO PATRIMONIALE CONSOLIDATO (PASSIVO)	Bilancio consolidato Anno 2019 (a)	Bilancio consolidato Anno 2018 (b)	Differenze (a-b)	%
<b>PATRIMONIO NETTO ( A )</b>	<b>69.174.406,59</b>	<b>68.181.224,41</b>	<b>993.182,18</b>	<b>1,00%</b>
<b>FONDI PER RISCHI ED ONERI ( B )</b>	<b>255.638,90</b>	<b>68.745,53</b>	<b>186.893,37</b>	<b>272,00%</b>
<b>TRATTAMENTO DI FINE RAPPORTO ( C )</b>	<b>0,00</b>	<b>0,00</b>	<b>0,00</b>	<b>0,00%</b>
<b>DEBITI ( D )</b>	<b>15.390.105,91</b>	<b>17.284.172,60</b>	<b>-1.894.066,69</b>	<b>-11,00%</b>
<b>RATEI E RISCONTI E CONTRIBUTI AGLI INVESTIMENTI ( E )</b>	<b>9.750.294,72</b>	<b>9.076.007,30</b>	<b>674.287,42</b>	<b>7,00%</b>
<b>TOTALE DEL PASSIVO</b>	<b>94.570.446,12</b>	<b>94.610.149,84</b>	<b>-39.703,72</b>	<b>0,00%</b>
<b>CONTI D'ORDINE</b>	<b>10.232.196,48</b>	<b>15.539.687,32</b>	<b>-5.307.490,84</b>	<b>-34,00%</b>

Il totale dello stato patrimoniale è diminuito da € **94.610.149,84** nel 2018 a € **94.570.446,12** nel 2019.

Le voci dello stato patrimoniale che hanno subito variazioni significative sono le seguenti:

- Il totale delle Immobilizzazioni Immateriali (pari ad € 1.822.892,12), in particolare della voce “*Altre*”, è aumentato, rispetto al 2018, di € 1.099.239,09, derivante principalmente dal bilancio del Comune di ABANO TERME;
- Il totale delle Immobilizzazioni Materiali (pari ad € 75.026.250,24), in particolare delle voci “*Infrastrutture demaniali*” e “*Fabbricati*”, è aumentato, rispetto al 2018, di € 2.337.645,90, derivante principalmente dal bilancio del Comune di ABANO TERME;
- Il totale delle Immobilizzazioni Finanziarie (pari ad € 310.403,88), in particolare della voce “*Partecipazioni in imprese partecipate*”, è aumentato, rispetto al 2018, di € 310.337,18, derivante principalmente dal bilancio del Comune di ABANO TERME;
- Il totale dei Crediti (pari ad € 4.591.888,18), in particolare della voce “*Crediti verso clienti ed utenti*”, è diminuito, rispetto al 2018, di € 1.871.480,03, tale decremento è dovuto alla variazione dei vari bilanci dal 2018 al 2019 e alle elisioni delle operazioni infragruppo applicate in fase di consolidamento. La voci più significativa dei Crediti è: “*Altri Crediti da tributi*” di € 2.855.409,70;
- Il totale delle Disponibilità Liquide (pari ad € 12.818.139,84), in particolare delle voci “*Istituto tesoriere*” e “*Altri depositi bancari e postali*”, è diminuito, rispetto al 2018, di € 1.915.390,94, derivante principalmente dal bilancio del Comune di ABANO TERME;
- Il totale del Patrimonio Netto (pari ad € 69.174.406,59) è aumentato, rispetto al 2018, di € 993.182,18, derivante principalmente dall’incremento di € 2.351.285,23 della voce “*Riserve indisponibili per beni demaniali e patrimoniali indisponibili e per i beni culturali*”: tale aumento scaturisce dal bilancio del Comune di ABANO TERME;
- Il totale dei Debiti (pari ad € 15.390.105,91), in particolare delle voci “*Debiti da finanziamento v/ altre amministrazioni pubbliche*” e “*Debiti per trasferimenti e contributi altre amministrazioni pubbliche*”, è diminuito, rispetto al 2018, di € 1.894.066,69, tale decremento è dovuto alla variazione dei vari bilanci dal 2018 al 2019 e alle elisioni delle operazioni infragruppo applicate in fase di consolidamento. Le voci più significative dei Debiti sono: “*Debiti verso fornitori*” di € 6.050.143,41 e “*Debiti verso altri finanziatori*” di € 6.983.261,57;
- Il totale dei Ratei e Risconti Passivi (pari ad € 9.750.294,72), in particolare della voce “*Contributi agli investimenti – da altre amministrazioni pubbliche*” è aumentato, rispetto al 2018, di € 674.287,42, derivante principalmente dal bilancio del Comune di ABANO TERME;
- Il totale dei Conti d’ordine (pari ad € 10.232.196,48), in particolare della voce “*Impegni su esercizi futuri*”, è aumentato, rispetto al 2018, di € 5.307.490,84, derivante principalmente dal bilancio del Comune di ABANO TERME.

**INCIDENZA DEI RICAVI IMPUTABILI ALLA CONTROLLANTE RISPETTO AL TOTALE DEI RICAVI PROPRI**

<b>N°</b>	<b>ENTE</b>	<b>% consolidamento</b>	<b>RICAVI imputabili alla controllante (COMUNE) (X)</b>	<b>RICAVI Totali (TOTALE A) (Y)</b>	<b>Incidenza % (X/Y)</b>
1	Ente "Parco regionale dei Colli Euganei"	6,67000%	€ 9.992,93	€ 2.554.172,70	0,00391%
2	Consiglio di Bacino "Bacchiglione"	1,76600%	€ 0,00	€ 587.049,00	0,00000%
3	Consorzio "Biblioteche Padovane Associate" (B.P.A.)	5,35000%	€ 56.000,00	€ 1.006.117,45	0,05566%

**SPESE DI PERSONALE SOSTENUTE DAGLI ORGANISMI DEL PERIMETRO COMPRESO IL COMUNE DI ABANO TERME**

<b>Conto Economico (B 13)</b>	<b>Comune di Abano Terme</b>	<b>Ente "Parco regionale dei Colli Euganei"</b>	<b>Consiglio di Bacino "Bacchiglione"</b>	<b>Consorzio "Biblioteche Padovane Associate" (B.P.A.)</b>	<b>TOTALE</b>
Spese di personale	€ 4.224.961,15	€ 1.129.050,96	€ 221.852,61	€ 113.128,35	€ 5.688.993,07

**DEBITI E CREDITI**

Non vi sono debiti e crediti di durata residua superiore ai 5 anni.

Non vi sono debiti assistiti da garanzie reali su beni di imprese incluse nel consolidamento.

## RATEI E RISCONTI

Non ci sono Ratei Attivi e Passivi. Gli importi dei Risconti Attivi non risultano significativi mentre i Risconti Passivi dipendono per la maggior parte dal bilancio del Comune di ABANO TERME.

I valori dei Ratei e Risconti Attivi e Passivi sono comunque riepilogati nella tabella sottostante:

<i>N°</i>	<i>ENTE</i>	<i>Valori 2019 Ratei Attivi</i>	<i>Valori 2019 Risconti Attivi</i>	<i>Valori 2019 Ratei Passivi</i>	<i>Valori 2019 Risconti Passivi</i>
1	Comune di Abano Terme	€ 0,00	€ 0,00	€ 0,00	€ 9.691.998,04
2	Ente "Parco regionale dei Colli Euganei"	€ 0,00	€ 13.071,40	€ 0,00	€ 874.013,26
3	Consiglio di Bacino "Bacchiglione"	€ 0,00	€ 0,00	€ 0,00	€ 0,00
4	Consorzio "Biblioteche Padovane Associate" (B.P.A.)	€ 0,00	€ 0,00	€ 0,00	€ 0,00

## ALTRI ACCANTONAMENTI

Gli importi della voce "Altri" dei Fondi per Rischi ed Oneri derivano dal bilancio del Comune di ABANO TERME e dell'ENTE "PARCO REGIONALE DEI COLLI EUGANEI".

I valori degli Altri Accantonamenti dello Stato Patrimoniale sono riepilogati nella tabella sottostante:

<i>N°</i>	<i>ENTE</i>	<i>Valori 2019 complessivi Altri accantonamenti (Stato Patrimoniale)</i>
1	Comune di Abano Terme	€ 242.219,80
2	Ente "Parco regionale dei Colli Euganei"	€ 201.185,97
3	Consiglio di Bacino "Bacchiglione"	€ 0,00
4	Consorzio "Biblioteche Padovane Associate" (B.P.A.)	€ 0,00

## INTERESSI E ONERI FINANZIARI

Gli interessi ed oneri finanziari sono così suddivisi:

<i>N°</i>	<i>Ente</i>	<i>Valore 2019 C 21 a - Interessi passivi verso Banche e altri istituti di credito</i>	<i>Valore 2019 C 21 b - Altri oneri finanziari</i>
1	Conto Economico Consolidato 2019 (%)	€ 86.455,75	€ 0,00
2	Comune di Abano Terme	€ 86.455,75	€ 0,00
3	Ente "Parco regionale dei Colli Euganei"	€ 0,00	€ 0,00
4	Consiglio di Bacino "Bacchiglione"	€ 0,00	€ 0,00
5	Consorzio "Biblioteche Padovane Associate" (B.P.A.)	€ 0,00	€ 0,00

## PROVENTI ED ONERI STRAORDINARI

Gli importi dei proventi ed oneri straordinari sono principalmente di pertinenza del bilancio del Comune di ABANO TERME.

<i>N°</i>	<i>ENTE</i>	<i>Valori 2019 complessivi Proventi Straordinari</i>	<i>Valori 2019 complessivi Oneri Straordinari</i>
1	Comune di Abano Terme	€ 2.137.546,72	€ 1.423.862,60
2	Ente "Parco regionale dei Colli Euganei"	€ 39.103,25	€ 216.291,81
3	Consiglio di Bacino "Bacchiglione"	€ 2.896,67	€ 9,37
4	Consorzio "Biblioteche Padovane Associate" (B.P.A.)	€ 2.424,59	€ 6.327,57

## COMPENSI AMMINISTRATORI E SINDACI

Gli Amministratori e Sindaci (Revisori) della Capogruppo (Comune di ABANO TERME) non ricoprono incarichi remunerati nelle partecipate.

## STRUMENTI FINANZIARI DERIVATI

I soggetti del perimetro di consolidamento non presentano strumenti finanziari derivati.

<i>N°</i>	<i>ENTE</i>	<i>Strumenti finanziari derivati al 31.12.2019</i>	<i>Note</i>
1	Ente "Parco regionale dei Colli Euganei"	€ 0,00	Non presenti
2	Consiglio di Bacino "Bacchiglione"	€ 0,00	Non presenti
3	Consorzio "Biblioteche Padovane Associate" (B.P.A.)	€ 0,00	Non presenti



**CITTA' DI ABANO TERME**

**PROVINCIA DI PADOVA**

CAP. 35031 - Piazza Caduti, 1 - Tel. 049/8245111 - Fax 049/8600499

**Deliberazione della Giunta Comunale**

**OGGETTO: APPROVAZIONE SCHEMA DI BILANCIO CONSOLIDATO ESERCIZIO FINANZIARIO 2019 DEL GRUPPO "COMUNE DI ABANO TERME"**

Ai sensi dell'art. 49 del D. L.vo 18 agosto 2000, n° 267 "Testo unico delle leggi sull'ordinamento degli enti locali", sulla proposta di deliberazione in oggetto si esprime

**PARERE FAVOREVOLE**

- in ordine alla regolarità tecnica;regolarità tecnica;

Data, 22.10.2020

IL DIRIGENTE

Dott. Carlo SARTORE

Documento prodotto in originale informatico e firmato digitalmente ai sensi dell'art. 20 del "Codice dell'amministrazione digitale" (D.Leg.vo 82/2005).

Verbale letto, approvato e sottoscritto

IL SINDACO

*FEDERICO BARBIERATO*

IL SEGRETARIO GENERALE

*DOTT. FULVIO BRINDISI*

Documento prodotto in originale informatico e firmato digitalmente ai sensi dell'art. 20 del "Codice dell'amministrazione digitale" (D.Leg.vo 82/2005).

---